



## INFORMACION Y CONTROL DE PUBLICACIONES, S.A.

Velázquez, 46, 1º Drcha - Tel. 91 435 00 32 Fax 91 435 96 05 - 28001 - MADRID  
 Entença, 218 Entr. 7 - Tel 93 439 24 18 Fax 93 419 25 34 - 08029 - BARCELONA

**Título:** BUTXACA.COM  
**URL Primaria:** http://www.butxaca.com  
**Editor:** Ediciones Free, S.L.  
**Domicilio:** Carrer de Còrsega, 236 Principal  
**Ciudad:** 08010 BARCELONA  
**Teléfono:** 93 302 55 22  
**Fax:** 93 412 40 55  
**E-mail:**  
**Clasificación:** Noticias e Información  
**Sub-Clasificación:** Directorios/Guías locales



### 1. Cifras totales y promedios (Nacional e Internacional)

MES - AÑO	NAVEGADORES UNICOS	VISITAS	PAGINAS
Julio - 2017	60.596	100.581	291.225
<b>PROMEDIO DIARIO</b>	<b>2.813</b>	<b>3.245</b>	<b>9.394</b>
<b>PROMEDIO LUNES-VIERNES</b>	2.686	3.087	8.762
<b>PROMEDIO SABADO-DOMINGO</b>	3.081	3.576	10.721
<b>PAGINAS / VISITAS</b>	2,90		
<b>DURACION MEDIA VISITAS</b>	0:02:28		
<b>DURACION MEDIA PAGINAS</b>	0:01:18		

### 2. Secciones (Nacional e Internacional)

	PAGINAS	%
<b>HOME</b>	46.616	16.01 %
<b>RESTO</b>	244.609	83.99 %

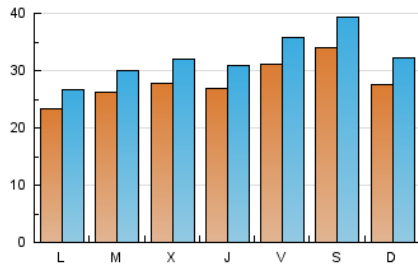
### 3. Por día del mes (Nacional e Internacional)

Día	N. únicos	Visitas	Páginas	Día	N. únicos	Visitas	Páginas	Día	N. únicos	Visitas	Páginas
1	3.628	4.207	12.401	11	2.315	2.680	8.201	21	3.558	4.035	10.506
2	2.554	3.014	9.593	12	2.431	2.812	7.920	22	3.079	3.555	10.594
3	2.570	2.963	8.309	13	2.226	2.577	7.641	23	2.842	3.325	9.853
4	2.972	3.432	9.322	14	2.755	3.206	10.539	24	2.316	2.637	7.232
5	2.940	3.450	10.005	15	2.978	3.484	11.413	25	2.303	2.662	7.925
6	2.813	3.264	8.934	16	2.519	2.938	8.749	26	2.522	2.893	8.611
7	3.416	3.976	11.926	17	1.944	2.239	6.480	27	2.342	2.688	7.588
8	3.889	4.488	13.592	18	2.881	3.231	8.486	28	2.702	3.117	9.796
9	2.904	3.364	10.030	19	3.228	3.647	9.452	29	3.457	3.954	11.808
10	2.269	2.612	7.966	20	3.360	3.801	9.028	30	2.956	3.430	9.181
								31	2.544	2.900	8.144

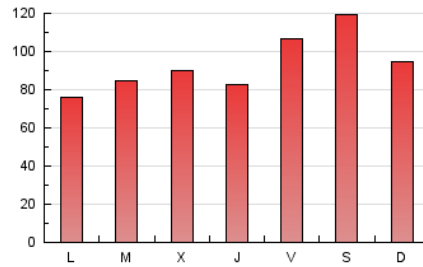
4. Gráficas (Nacional e Internacional)

4.1 Por día de la semana (promedio)

N. únicos / Visitas (x 100)

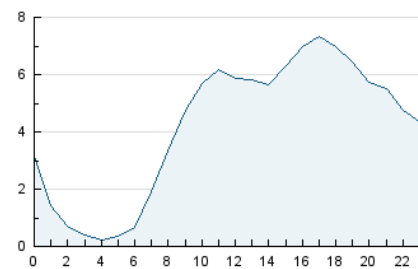


Páginas (x 100)

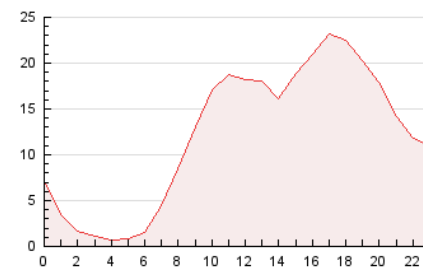


4.2 Por franja horaria (promedio)

Visitas (x 1000)

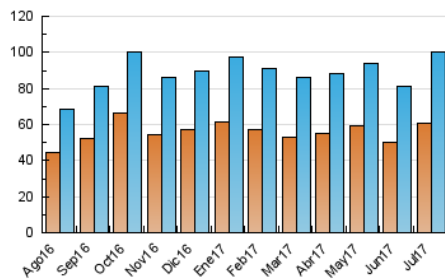


Páginas (x 1000)

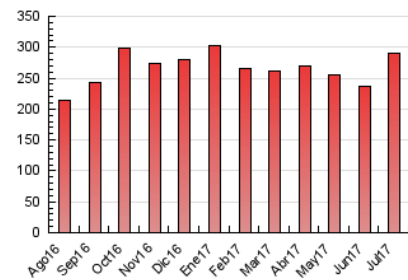


4.3 Por meses

N. únicos / Visitas (x 1000)



Páginas (x 1000)





## INFORMACION Y CONTROL DE PUBLICACIONES, S.A.

Velázquez, 46, 1º Drcha - Tel. 91 435 00 32 Fax 91 435 96 05 - 28001 - MADRID  
Entença, 218 Entr. 7 - Tel 93 439 24 18 Fax 93 419 25 34 - 08029 - BARCELONA

### Anexo - Tráfico Nacional

**Título:** BUTXACA.COM  
**URL Primaria:** http://www.butxaca.com  
**Editor:** Ediciones Free, S.L.  
**Domicilio:** Carrer de Còrsega, 236 Principal  
**Ciudad:** 08010 BARCELONA  
**Teléfono:** 93 302 55 22  
**Fax:** 93 412 40 55  
**E-mail:**  
**Clasificación:** Noticias e Información  
**Sub-Clasificación:** Directorios/Guías locales



#### 1. Cifras totales y promedios (Nacional)

MES - AÑO	NAVEGADORES UNICOS	VISITAS	PAGINAS
Julio - 2017	57.732	96.838	283.043
<b>PROMEDIO DIARIO</b>	<b>2.705</b>	<b>3.124</b>	<b>9.130</b>
<b>PROMEDIO LUNES-VIERNES</b>	<b>2.571</b>	<b>2.959</b>	<b>8.483</b>
<b>PROMEDIO SABADO-DOMINGO</b>	<b>2.986</b>	<b>3.470</b>	<b>10.491</b>
<b>PAGINAS / VISITAS</b>	<b>2,92</b>		
<b>DURACION MEDIA VISITAS</b>	<b>0:02:30</b>		
<b>DURACION MEDIA PAGINAS</b>	<b>0:01:18</b>		

#### 2. Secciones (Nacional)

	PAGINAS	%
<b>HOME</b>	44.970	15.89 %
<b>RESTO</b>	238.073	84.11 %

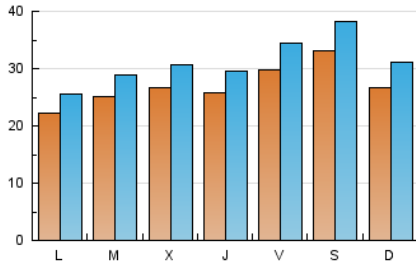
#### 3. Por día del mes (Nacional)

Día	N. únicos	Visitas	Páginas	Día	N. únicos	Visitas	Páginas	Día	N. únicos	Visitas	Páginas
1	3.570	4.139	12.212	11	2.222	2.579	7.937	21	3.417	3.884	10.196
2	2.474	2.917	9.349	12	2.342	2.716	7.699	22	2.972	3.438	10.251
3	2.466	2.846	8.056	13	2.134	2.474	7.435	23	2.736	3.210	9.624
4	2.855	3.300	8.994	14	2.657	3.093	10.173	24	2.168	2.465	6.906
5	2.826	3.316	9.757	15	2.878	3.370	11.142	25	2.199	2.538	7.685
6	2.704	3.146	8.700	16	2.447	2.858	8.596	26	2.389	2.742	8.295
7	3.294	3.842	11.592	17	1.860	2.150	6.282	27	2.223	2.557	7.274
8	3.785	4.371	13.347	18	2.763	3.105	8.204	28	2.553	2.957	9.517
9	2.838	3.287	9.848	19	3.086	3.497	9.161	29	3.321	3.808	11.549
10	2.153	2.487	7.644	20	3.243	3.671	8.754	30	2.838	3.298	8.989
								31	2.429	2.777	7.875

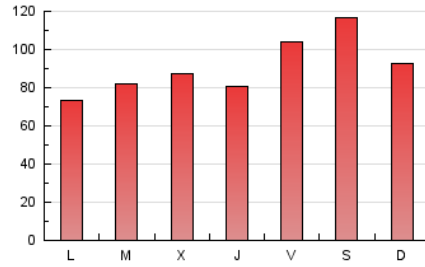
### 4. Gráficas (Nacional)

#### 4.1 Por día de la semana (promedio)

N. únicos / Visitas (x 100)

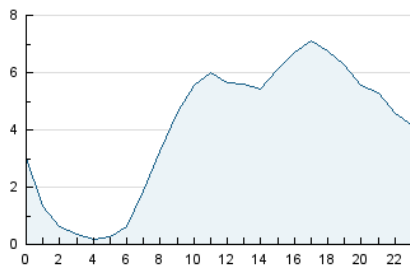


Páginas (x 100)

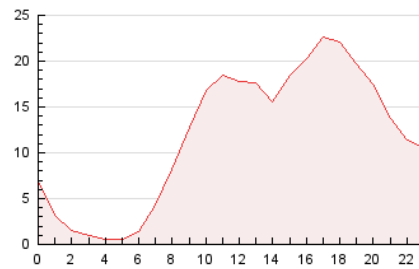


#### 4.2 Por franja horaria (promedio)

Visitas (x 1000)

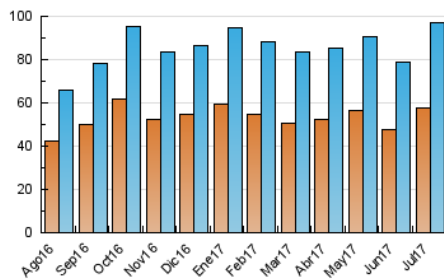


Páginas (x 1000)

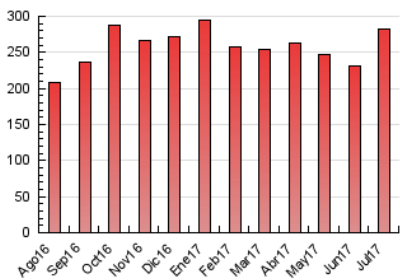


#### 4.3 Por meses

N. únicos / Visitas (x 1000)



Páginas (x 1000)



## 5. Observaciones

Este Medio Electrónico de Comunicación ha sido medido por la herramienta Google Analytics de Google

## 6. Definiciones básicas (Para más información ver Normas Técnicas para el Control de los Medios Electrónicos de Comunicación)

### Página Vista:

Conjunto de ficheros enviado a un usuario como resultado de una petición del mismo recibida por el servidor. Cuando la página está formada por varios marcos (frames), el conjunto de los mismos tendrá, a efectos de cómputo, la consideración de una página unitaria.

### Visita:

Una secuencia ininterrumpida de páginas servidas a un usuario válido. Si dicho usuario no realiza peticiones de páginas en un periodo de tiempo (30 min) la siguiente petición constituirá el inicio de una nueva visita.

### Navegador Único:

Total de combinaciones únicas de una dirección IP y un identificador adicional. Los medios pueden utilizar cookies o el Identificador de Alta de registro.

### Duración Página Vista:

Tiempo acumulado en segundos de todas las páginas vistas (en visitas de dos o más páginas vistas), dividido por el número total de páginas vistas.

### Duración Visita:

Tiempo en segundos de todas las visitas de dos o más páginas vistas, dividido por el número total de visitas de dos o más páginas vistas.

### Tráfico nacional:

Audiencia/difusión correspondiente a España medida en base a los datos de las direcciones IP registradas por el sistema de medición.

## 7. Opinión

De OJDinteractiva, la división de INFORMACIÓN Y CONTROL DE PUBLICACIONES S.A.:

Hemos examinado la información facilitada por el editor del medio electrónico para el periodo que comprende la presente certificación.

Nuestro examen se ha realizado de acuerdo con las normas y procedimientos establecidos en las Normas Técnicas para el Control de los Medios Electrónicos de Comunicación.

En nuestra opinión, la presente acta presenta razonablemente la difusión/audiencia registrada por este medio electrónico.

### ADVERTENCIA:

El trabajo de OJDinteractiva, la división de INFORMACIÓN Y CONTROL DE PUBLICACIONES S.A (INTROL) se limita a la realización de pruebas para la revisión de los datos de recuento suministrados por el editor con la finalidad de expresar una opinión sobre la razonabilidad de dichos datos de acuerdo con las Normas Técnicas para el control de los MEC.

Por tanto, INTROL no acepta responsabilidad alguna por las inexactitudes o errores que puedan existir en los datos de recuento. Tampoco acepta ninguna responsabilidad por la falsedad en los datos de recuento recibidos del editor, ni por otros datos de medición que no están incluidos en el análisis.

Agosto - 2017

OJDinteractiva