



## INFORMACION Y CONTROL DE PUBLICACIONES, S.A.

Velázquez, 46, 1ª Drcha - Tel. 91 435 00 32 Fax 91 435 96 05 - 28001 - MADRID  
Av. Diagonal 497, 5a planta - Tel 93 439 24 18 Fax 93 419 25 34 - 08029 - BARCELONA

**Título:** FINANZAS.COM  
**URL Primaria:** https://www.finanzas.com  
**Editor:** Economía Digital, S.L.  
**Domicilio:** Calle Tuset nº19 3-4  
**Ciudad:** 08006 BARCELONA  
**Teléfono:**  
**Fax:**  
**E-mail:**  
**Clasificación:** Finanzas, seguros e inversión  
**Sub-Clasificación:** Noticias e información financiera



### 1. Cifras totales y promedios (Nacional e Internacional)

MES - AÑO	NAVEGADORES UNICOS	VISITAS	PAGINAS
Noviembre - 2025	455.310	771.802	1.225.644
<b>PROMEDIO DIARIO</b>	<b>23.035</b>	<b>25.600</b>	<b>40.855</b>
<b>PROMEDIO LUNES-VIERNES</b>	23.756	26.698	44.785
<b>PROMEDIO SABADO-DOMINGO</b>	21.595	23.404	32.995
<b>PAGINAS / VISITAS</b>	1,60		
<b>DURACION MEDIA VISITAS</b>	0:03:41		
<b>TIEMPO INTERACCIÓN MEDIO</b>	0:00:47		

### 2. Secciones (Nacional e Internacional)

	PAGINAS	%
<b>HOME</b>	127.740	10.42 %
<b>RESTO</b>	1.097.904	89.58 %

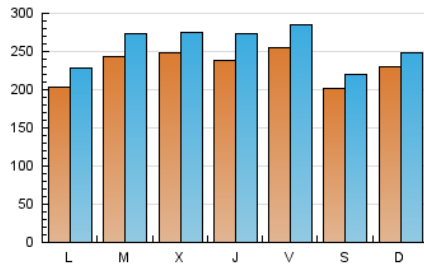
### 3. Por día del mes (Nacional e Internacional)

Día	N. únicos	Visitas	Páginas	Día	N. únicos	Visitas	Páginas	Día	N. únicos	Visitas	Páginas
<b>1</b>	31.028	33.604	46.053	<b>11</b>	15.581	18.113	35.624	<b>21</b>	28.238	31.072	50.359
<b>2</b>	24.102	26.238	36.687	<b>12</b>	30.047	32.645	50.684	<b>22</b>	21.331	22.558	33.596
<b>3</b>	18.762	21.432	38.875	<b>13</b>	21.908	25.120	42.647	<b>23</b>	20.068	21.442	31.031
<b>4</b>	17.952	20.990	40.506	<b>14</b>	29.689	33.544	51.145	<b>24</b>	19.442	22.106	39.913
<b>5</b>	14.769	17.192	36.349	<b>15</b>	20.422	22.301	30.497	<b>25</b>	31.634	34.475	53.660
<b>6</b>	17.176	20.279	38.882	<b>16</b>	29.584	31.574	41.785	<b>26</b>	29.370	31.515	50.274
<b>7</b>	27.926	31.222	50.048	<b>17</b>	23.097	25.931	43.268	<b>27</b>	24.630	27.334	43.146
<b>8</b>	15.801	18.017	26.212	<b>18</b>	31.982	35.676	56.267	<b>28</b>	16.057	18.377	31.925
<b>9</b>	25.256	27.834	37.125	<b>19</b>	25.052	28.661	48.399	<b>29</b>	12.603	13.435	21.401
<b>10</b>	19.864	21.882	38.127	<b>20</b>	31.936	36.389	55.593	<b>30</b>	15.756	17.033	25.566

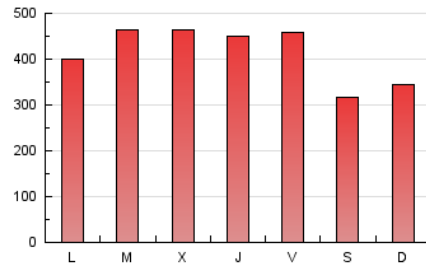
#### 4. Gráficas (Nacional e Internacional)

##### 4.1 Por día de la semana (promedio)

N. únicos / Visitas (x 100)

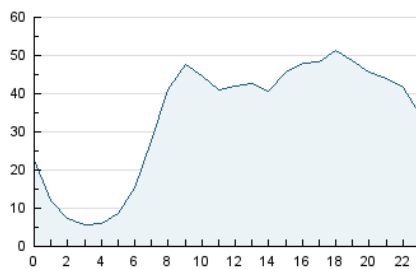


Páginas (x 100)

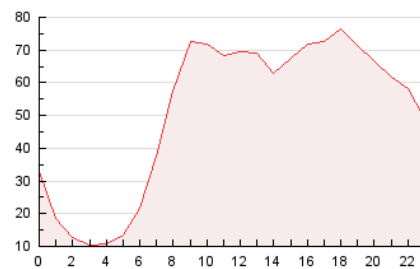


##### 4.2 Por franja horaria (promedio)

Visitas\_ (x 1000)

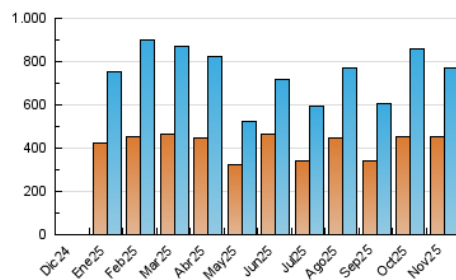


Páginas (x 1000)

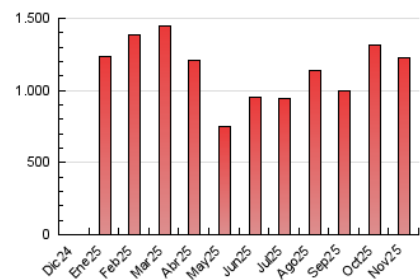


##### 4.3 Por meses

N. únicos / Visitas (x 1000)



Páginas (x 1000)





## INFORMACION Y CONTROL DE PUBLICACIONES, S.A.

Velázquez, 46, 1ª Drcha - Tel. 91 435 00 32 Fax 91 435 96 05 - 28001 - MADRID  
Av. Diagonal 497, 5a planta - Tel 93 439 24 18 Fax 93 419 25 34 - 08029 - BARCELONA

### Anexo - Tráfico Nacional

**Título:** FINANZAS.COM  
**URL Primaria:** https://www.finanzas.com  
**Editor:** Economía Digital, S.L.  
**Domicilio:** Calle Tuset nº19 3-4  
**Ciudad:** 08006 BARCELONA  
**Teléfono:**  
**Fax:**  
**E-mail:**  
**Clasificación:** Finanzas, seguros e inversión  
**Sub-Clasificación:** Noticias e información financiera



#### 1. Cifras totales y promedios (Nacional)

MES - AÑO	NAVEGADORES UNICOS	VISITAS	PAGINAS
Noviembre - 2025	422.662	730.424	1.147.601
<b>PROMEDIO DIARIO</b>	<b>21.792</b>	<b>24.284</b>	<b>38.253</b>
<b>PROMEDIO LUNES-VIERNES</b>	22.330	25.168	41.729
<b>PROMEDIO SABADO-DOMINGO</b>	20.716	22.518	31.302
<b>PAGINAS / VISITAS</b>	1,58		
<b>DURACION MEDIA VISITAS</b>	0:03:31		
<b>TIEMPO INTERACCIÓN MEDIO</b>	0:00:47		

#### 2. Secciones (Nacional)

	PAGINAS	%
<b>HOME</b>	120.293	10.48 %
<b>RESTO</b>	1.027.308	89.52 %

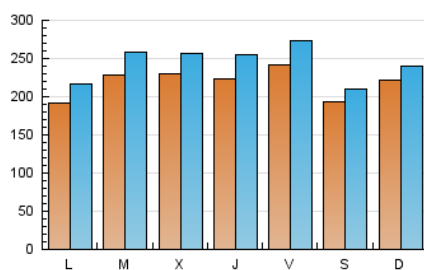
#### 3. Por día del mes (Nacional)

Día	N. únicos	Visitas	Páginas	Día	N. únicos	Visitas	Páginas	Día	N. únicos	Visitas	Páginas
<b>1</b>	29.753	32.370	44.051	<b>11</b>	13.941	16.353	32.359	<b>21</b>	26.959	29.871	47.332
<b>2</b>	23.238	25.448	35.302	<b>12</b>	27.095	29.929	45.877	<b>22</b>	20.421	21.718	31.227
<b>3</b>	17.691	20.200	36.921	<b>13</b>	19.927	22.631	38.700	<b>23</b>	19.311	20.641	29.177
<b>4</b>	16.811	19.637	37.856	<b>14</b>	28.362	32.142	48.465	<b>24</b>	18.166	20.640	36.836
<b>5</b>	13.885	16.037	33.402	<b>15</b>	19.624	21.546	28.980	<b>25</b>	30.166	33.067	50.129
<b>6</b>	16.035	19.080	36.127	<b>16</b>	28.680	30.555	40.501	<b>26</b>	27.895	30.090	47.095
<b>7</b>	26.697	30.067	47.340	<b>17</b>	22.025	24.791	40.833	<b>27</b>	23.372	25.890	40.453
<b>8</b>	14.913	17.027	24.577	<b>18</b>	30.700	34.315	53.118	<b>28</b>	14.869	16.982	29.318
<b>9</b>	24.495	27.037	35.516	<b>19</b>	23.229	26.502	44.545	<b>29</b>	11.759	12.614	19.699
<b>10</b>	19.030	20.907	36.160	<b>20</b>	29.738	34.222	51.717	<b>30</b>	14.966	16.222	23.988

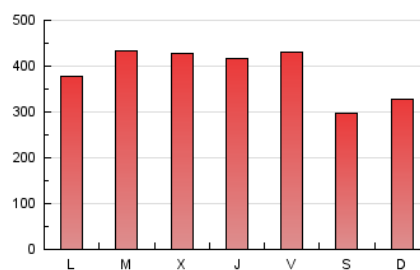
#### 4. Gráficas (Nacional)

##### 4.1 Por día de la semana (promedio)

N. únicos / Visitas (x 100)

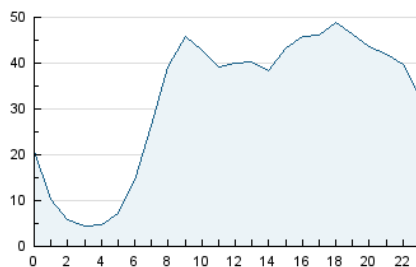


Páginas (x 100)

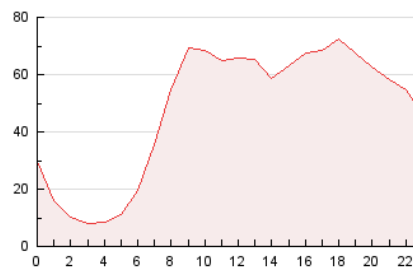


##### 4.2 Por franja horaria (promedio)

Visitas\_ (x 1000)

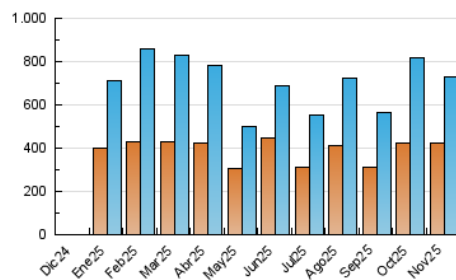


Páginas (x 1000)

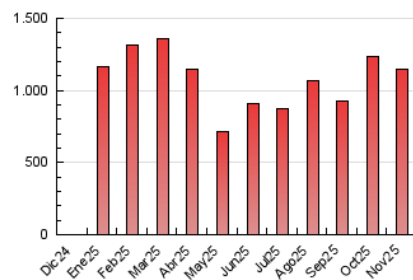


##### 4.3 Por meses

N. únicos / Visitas (x 1000)



Páginas (x 1000)



## 5. Observaciones

Este Medio Electrónico de Comunicación ha sido medido por la herramienta Google Analytics de Google (GA4).

## 6. Definiciones básicas (Para más información ver Normas Técnicas para el Control de los Medios Electrónicos de Comunicación)

### Página Vista:

Conjunto de ficheros enviado a un usuario como resultado de una petición del mismo recibida por el servidor. Cuando la página está formada por varios marcos (frames), el conjunto de los mismos tendrá, a efectos de cómputo, la consideración de una página unitaria.

### Visita:

Una secuencia ininterrumpida de páginas servidas a un usuario válido. Si dicho usuario no realiza peticiones de páginas en un periodo de tiempo (30 min) la siguiente petición constituirá el inicio de una nueva visita.

### Navegador Único:

Total de combinaciones únicas de una dirección IP y un identificador adicional. Los medios pueden utilizar cookies o el Identificador de Alta de registro.

### Duración Página Vista:

Tiempo acumulado en segundos de todas las páginas vistas (en visitas de dos o más páginas vistas), dividido por el número total de páginas vistas.

### Duración Visita:

Tiempo en segundos de todas las visitas de dos o más páginas vistas, dividido por el número total de visitas de dos o más páginas vistas.

### Tráfico nacional:

Audiencia/difusión correspondiente a España medida en base a los datos de las direcciones IP registradas por el sistema de medición.

## 7. Opinión

De OJDinteractiva, la división de INFORMACIÓN Y CONTROL DE PUBLICACIONES S.A.:

Hemos examinado la información facilitada por el editor del medio electrónico para el periodo que comprende la presente certificación.

Nuestro examen se ha realizado de acuerdo con las normas y procedimientos establecidos en las Normas Técnicas para el Control de los Medios Electrónicos de Comunicación.

En nuestra opinión, la presente acta presenta razonablemente la difusión/audiencia registrada por este medio electrónico.

### ADVERTENCIA:

El trabajo de OJDinteractiva, la división de INFORMACIÓN Y CONTROL DE PUBLICACIONES S.A (INTROL) se limita a la realización de pruebas para la revisión de los datos de recuento suministrados por el editor con la finalidad de expresar una opinión sobre la razonabilidad de dichos datos de acuerdo con las Normas Técnicas para el control de los MEC.

Por tanto, INTROL no acepta responsabilidad alguna por las inexactitudes o errores que puedan existir en los datos de recuento. Tampoco acepta ninguna responsabilidad por la falsedad en los datos de recuento recibidos del editor, ni por otros datos de medición que no están incluidos en el análisis.

Diciembre - 2025

OJDinteractiva