



## INFORMACION Y CONTROL DE PUBLICACIONES, S.A.

Velázquez, 46, 1ª Drcha - Tel. 91 435 00 32 Fax 91 435 96 05 - 28001 - MADRID  
Av. Diagonal 497, 5a planta - Tel 93 439 24 18 Fax 93 419 25 34 - 08029 - BARCELONA

**Título:** MOSTOLESHOY.COM  
**URL Primaria:** https://mostoleshoy.com  
**Editor:** Madrid Press Comunicación y Noticias, S.L.  
**Domicilio:** Av. Alcalde José Aranda, 53 Posterior Local 4  
**Ciudad:** 28924 ALCORCON  
**Teléfono:**  
**Fax:**  
**E-mail:**  
**Clasificación:** Noticias e Información  
**Sub-Clasificación:** Noticias globales y actualidad

mostoleshoy.com

### 1. Cifras totales y promedios (Nacional e Internacional)

MES - AÑO	NAVEGADORES UNICOS	VISITAS	PAGINAS
Enero - 2026	265.542	535.806	734.997
<b>PROMEDIO DIARIO</b>	<b>14.949</b>	<b>17.342</b>	<b>23.710</b>
<b>PROMEDIO LUNES-VIERNES</b>	9.494	10.837	14.918
<b>PROMEDIO SABADO-DOMINGO</b>	28.285	33.242	45.199
<b>PAGINAS / VISITAS</b>	1,37		
<b>DURACION MEDIA VISITAS</b>	0:00:57		
<b>TIEMPO INTERACCIÓN MEDIO</b>	0:01:13		

### 2. Secciones (Nacional e Internacional)

	PAGINAS	%
<b>HOME</b>	10.984	1.49 %
<b>RESTO</b>	724.013	98.51 %

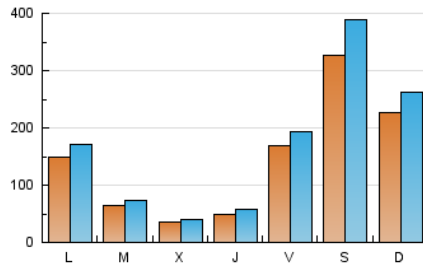
### 3. Por día del mes (Nacional e Internacional)

Día	N. únicos	Visitas	Páginas	Día	N. únicos	Visitas	Páginas	Día	N. únicos	Visitas	Páginas
1	6.565	7.865	9.813	11	39.134	43.769	62.629	21	3.980	4.452	5.910
2	11.093	13.320	17.765	12	24.302	27.590	38.580	22	5.616	6.313	8.948
3	15.509	19.461	25.388	13	9.494	10.482	15.227	23	30.213	34.054	46.885
4	18.238	23.022	28.755	14	2.819	3.127	4.615	24	81.428	96.188	130.794
5	17.709	21.360	27.828	15	2.232	2.417	3.708	25	18.983	22.388	29.597
6	9.591	10.992	14.509	16	12.896	14.608	20.719	26	11.172	12.962	17.289
7	3.911	4.416	5.767	17	25.803	29.661	41.863	27	4.116	4.607	6.413
8	2.292	2.499	3.472	18	14.358	15.991	22.337	28	3.431	3.779	5.474
9	17.957	20.427	30.513	19	6.054	6.779	9.397	29	8.254	9.239	12.250
10	31.908	37.549	50.881	20	2.937	3.214	4.529	30	12.230	13.906	18.594
								31	9.208	11.150	14.548

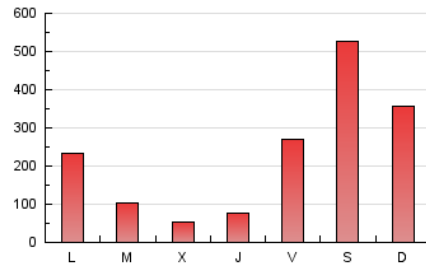
#### 4. Gráficas (Nacional e Internacional)

##### 4.1 Por día de la semana (promedio)

N. únicos / Visitas (x 100)



Páginas (x 100)

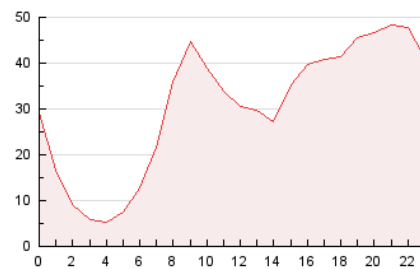


##### 4.2 Por franja horaria (promedio)

Visitas\_ (x 1000)

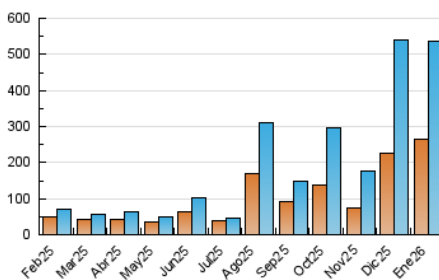


Páginas (x 1000)

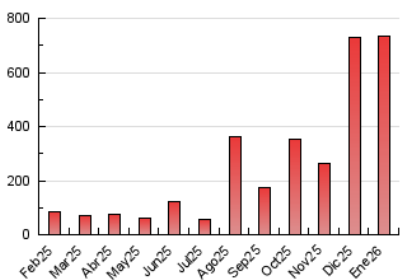


##### 4.3 Por meses

N. únicos / Visitas (x 1000)



Páginas (x 1000)





## INFORMACION Y CONTROL DE PUBLICACIONES, S.A.

Velázquez, 46, 1ª Drcha - Tel. 91 435 00 32 Fax 91 435 96 05 - 28001 - MADRID  
Av. Diagonal 497, 5a planta - Tel 93 439 24 18 Fax 93 419 25 34 - 08029 - BARCELONA

### Anexo - Tráfico Nacional

**Título:** MOSTOLESHOY.COM  
**URL Primaria:** https://mostoleshoy.com  
**Editor:** Madrid Press Comunicación y Noticias, S.L.  
**Domicilio:** Av. Alcalde José Aranda, 53 Posterior Local 4  
**Ciudad:** 28924 ALCORCON  
**Teléfono:**  
**Fax:**  
**E-mail:**  
**Clasificación:** Noticias e Información  
**Sub-Clasificación:** Noticias globales y actualidad

mostoleshoy.com

#### 1. Cifras totales y promedios (Nacional)

MES - AÑO	NAVEGADORES UNICOS	VISITAS	PAGINAS
Enero - 2026	263.373	530.124	730.025
<b>PROMEDIO DIARIO</b>	<b>14.826</b>	<b>17.192</b>	<b>23.549</b>
<b>PROMEDIO LUNES-VIERNES</b>	9.364	10.678	14.756
<b>PROMEDIO SABADO-DOMINGO</b>	28.176	33.114	45.043
<b>PAGINAS / VISITAS</b>	1,37		
<b>DURACION MEDIA VISITAS</b>	0:00:57		
<b>TIEMPO INTERACCIÓN MEDIO</b>	0:01:14		

#### 2. Secciones (Nacional)

	PAGINAS	%
<b>HOME</b>	10.233	1.40 %
<b>RESTO</b>	719.792	98.60 %

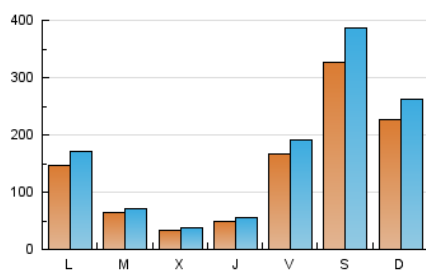
#### 3. Por día del mes (Nacional)

Día	N. únicos	Visitas	Páginas	Día	N. únicos	Visitas	Páginas	Día	N. únicos	Visitas	Páginas
1	6.465	7.745	9.681	11	39.073	43.723	62.519	21	3.800	4.226	5.715
2	11.002	13.205	17.635	12	24.207	27.456	38.442	22	5.476	6.186	8.777
3	15.433	19.352	25.267	13	9.424	10.380	15.123	23	29.902	33.614	46.530
4	18.102	22.882	28.575	14	2.773	3.091	4.555	24	81.276	96.013	130.544
5	17.593	21.251	27.683	15	2.190	2.370	3.655	25	18.866	22.264	29.473
6	9.498	10.874	14.397	16	12.806	14.465	20.592	26	11.040	12.792	17.132
7	3.838	4.333	5.664	17	25.732	29.575	41.756	27	3.955	4.424	6.241
8	2.203	2.394	3.346	18	14.307	15.916	22.258	28	3.288	3.615	5.333
9	17.777	20.150	30.241	19	5.882	6.591	9.128	29	8.071	9.036	12.048
10	31.828	37.450	50.727	20	2.735	3.015	4.321	30	12.087	13.712	18.399
								31	8.966	10.851	14.268

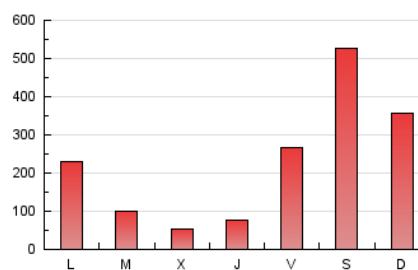
## 4. Gráficas (Nacional)

### 4.1 Por día de la semana (promedio)

N. únicos / Visitas (x 100)

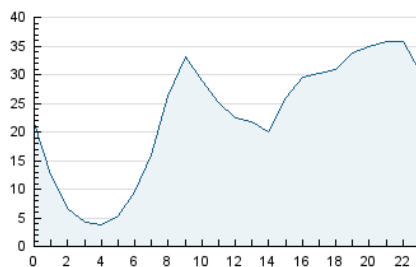


Páginas (x 100)

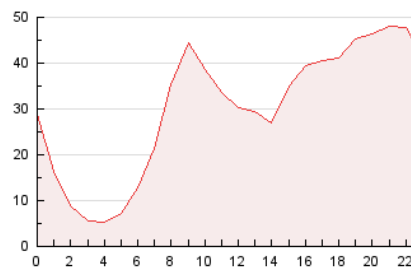


### 4.2 Por franja horaria (promedio)

Visitas\_ (x 1000)

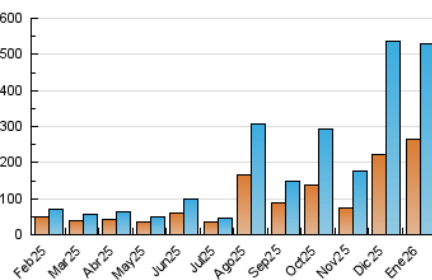


Páginas (x 1000)

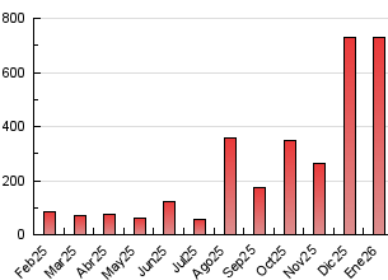


### 4.3 Por meses

N. únicos / Visitas (x 1000)



Páginas (x 1000)



## 5. Observaciones

Este Medio Electrónico de Comunicación ha sido medido por la herramienta Google Analytics de Google (GA4).

## 6. Definiciones básicas (Para más información ver Normas Técnicas para el Control de los Medios Electrónicos de Comunicación)

### Página Vista:

Conjunto de ficheros enviado a un usuario como resultado de una petición del mismo recibida por el servidor. Cuando la página está formada por varios marcos (frames), el conjunto de los mismos tendrá, a efectos de cómputo, la consideración de una página unitaria.

### Visita:

Una secuencia ininterrumpida de páginas servidas a un usuario válido. Si dicho usuario no realiza peticiones de páginas en un periodo de tiempo (30 min) la siguiente petición constituirá el inicio de una nueva visita.

### Navegador Único:

Total de combinaciones únicas de una dirección IP y un identificador adicional. Los medios pueden utilizar cookies o el Identificador de Alta de registro.

### Duración Página Vista:

Tiempo acumulado en segundos de todas las páginas vistas (en visitas de dos o más páginas vistas), dividido por el número total de páginas vistas.

### Duración Visita:

Tiempo en segundos de todas las visitas de dos o más páginas vistas, dividido por el número total de visitas de dos o más páginas vistas.

### Tráfico nacional:

Audiencia/difusión correspondiente a España medida en base a los datos de las direcciones IP registradas por el sistema de medición.

## 7. Opinión

De OJDinteractiva, la división de INFORMACIÓN Y CONTROL DE PUBLICACIONES S.A.:

Hemos examinado la información facilitada por el editor del medio electrónico para el periodo que comprende la presente certificación.

Nuestro examen se ha realizado de acuerdo con las normas y procedimientos establecidos en las Normas Técnicas para el Control de los Medios Electrónicos de Comunicación.

En nuestra opinión, la presente acta presenta razonablemente la difusión/audiencia registrada por este medio electrónico.

### ADVERTENCIA:

El trabajo de OJDinteractiva, la división de INFORMACIÓN Y CONTROL DE PUBLICACIONES S.A (INTROL) se limita a la realización de pruebas para la revisión de los datos de recuento suministrados por el editor con la finalidad de expresar una opinión sobre la razonabilidad de dichos datos de acuerdo con las Normas Técnicas para el control de los MEC.

Por tanto, INTROL no acepta responsabilidad alguna por las inexactitudes o errores que puedan existir en los datos de recuento. Tampoco acepta ninguna responsabilidad por la falsedad en los datos de recuento recibidos del editor, ni por otros datos de medición que no están incluidos en el análisis.

Febrero - 2026

OJDinteractiva