



## INFORMACION Y CONTROL DE PUBLICACIONES, S.A.

Velázquez, 46, 1ª Drcha - Tel. 91 435 00 32 Fax 91 435 96 05 - 28001 - MADRID  
Av. Diagonal 497, 5a planta - Tel 93 439 24 18 Fax 93 419 25 34 - 08029 - BARCELONA

**Título:** ALTAVEU.COM  
**URL Primaria:** https://www.altaveu.com/  
**Editor:** Altaveu, S.L.U.  
**Domicilio:** Ctra. de la Comella, 11  
**Ciudad:** AD500 ANDORRA LA VELLA - PRINCIPAT D ANDORRA  
**Teléfono:**  
**Fax:**  
**E-mail:**  
**Clasificación:** Noticias e Información  
**Sub-Clasificación:** Noticias globales y actualidad

altaveu

### 1. Cifras totales y promedios (Nacional e Internacional)

MES - AÑO	NAVEGADORES UNICOS	VISITAS	PAGINAS
Diciembre - 2025	229.658	1.028.092	2.266.234
<b>PROMEDIO DIARIO</b>	<b>23.192</b>	<b>32.842</b>	<b>73.104</b>
<b>PROMEDIO LUNES-VIERNES</b>	23.019	32.609	74.833
<b>PROMEDIO SABADO-DOMINGO</b>	23.689	33.511	68.135
<b>PAGINAS / VISITAS</b>	2,23		
<b>DURACION MEDIA VISITAS</b>	0:05:06		
<b>TIEMPO INTERACCIÓN MEDIO</b>	0:04:09		

### 2. Secciones (Nacional e Internacional)

	PAGINAS	%
<b>HOME</b>	1.027.325	45.33 %
<b>RESTO</b>	1.238.909	54.67 %

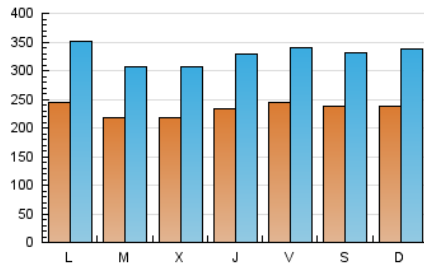
### 3. Por día del mes (Nacional e Internacional)

Día	N. únicos	Visitas	Páginas	Día	N. únicos	Visitas	Páginas	Día	N. únicos	Visitas	Páginas
1	20.434	31.520	84.087	11	24.619	35.294	82.001	21	20.686	30.663	62.089
2	17.587	26.232	71.815	12	25.264	34.733	81.754	22	28.417	39.184	82.730
3	20.137	30.564	81.839	13	18.821	26.711	61.319	23	22.984	30.263	69.262
4	19.062	28.746	79.651	14	21.541	30.457	64.262	24	26.020	33.343	64.757
5	16.726	25.852	68.825	15	21.738	32.146	82.560	25	32.979	41.542	66.912
6	25.530	37.059	79.206	16	20.758	30.741	76.103	26	37.836	49.881	79.275
7	25.452	37.346	81.474	17	21.603	30.947	74.361	27	35.147	45.875	77.091
8	22.168	32.640	73.402	18	16.752	25.745	66.169	28	27.163	37.014	68.944
9	24.225	34.219	85.958	19	17.655	25.946	67.816	29	28.951	40.033	80.789
10	22.708	33.021	79.914	20	15.172	22.959	50.697	30	22.815	32.099	68.519
								31	18.003	25.320	52.653

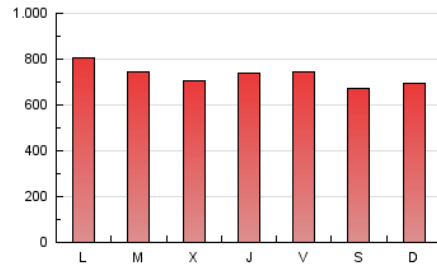
#### 4. Gráficas (Nacional e Internacional)

##### 4.1 Por día de la semana (promedio)

N. únicos / Visitas (x 100)

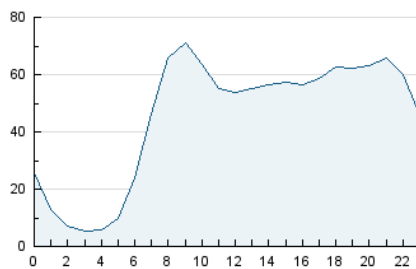


Páginas (x 100)

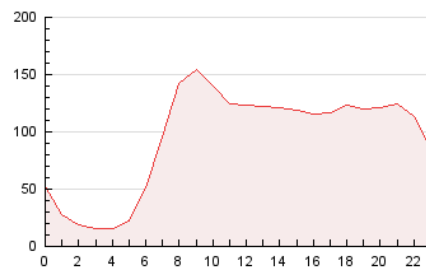


##### 4.2 Por franja horaria (promedio)

Visitas\_ (x 1000)

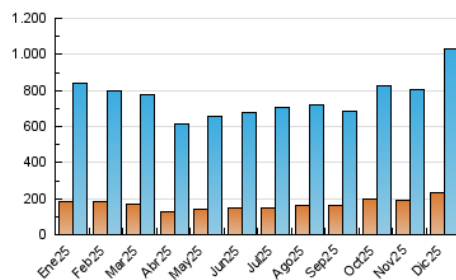


Páginas (x 1000)

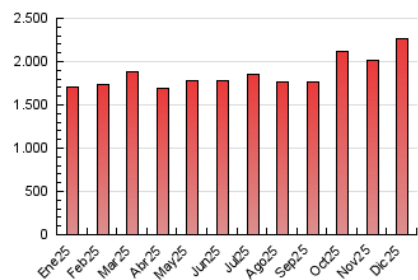


##### 4.3 Por meses

N. únicos / Visitas (x 1000)



Páginas (x 1000)





## INFORMACION Y CONTROL DE PUBLICACIONES, S.A.

Velázquez, 46, 1ª Drcha - Tel. 91 435 00 32 Fax 91 435 96 05 - 28001 - MADRID  
Av. Diagonal 497, 5a planta - Tel 93 439 24 18 Fax 93 419 25 34 - 08029 - BARCELONA

### Anexo - Tráfico Nacional

**Título:** ALTAVEU.COM  
**URL Primaria:** https://www.altaveu.com/  
**Editor:** Altaveu, S.L.U.  
**Domicilio:** Ctra. de la Comella, 11  
**Ciudad:** AD500 ANDORRA LA VELLA - PRINCIPAT D ANDORRA  
**Teléfono:**  
**Fax:**  
**E-mail:**  
**Clasificación:** Noticias e Información  
**Sub-Clasificación:** Noticias globales y actualidad

altaveu

#### 1. Cifras totales y promedios (Nacional)

MES - AÑO	NAVEGADORES UNICOS	VISITAS	PAGINAS
Diciembre - 2025	158.966	489.500	683.390
<b>PROMEDIO DIARIO</b>	<b>13.489</b>	<b>15.712</b>	<b>22.045</b>
<b>PROMEDIO LUNES-VIERNES</b>	13.041	15.164	21.258
<b>PROMEDIO SABADO-DOMINGO</b>	14.777	17.286	24.308
<b>PAGINAS / VISITAS</b>	1,40		
<b>DURACION MEDIA VISITAS</b>	0:01:53		
<b>TIEMPO INTERACCIÓN MEDIO</b>	0:00:57		

#### 2. Secciones (Nacional)

	PAGINAS	%
<b>HOME</b>	111.346	16.29 %
<b>RESTO</b>	572.044	83.71 %

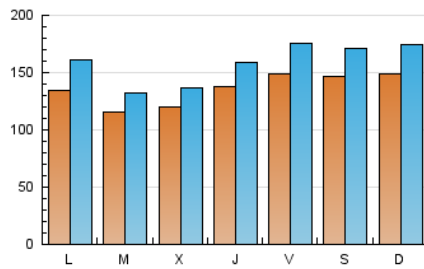
#### 3. Por día del mes (Nacional)

Día	N. únicos	Visitas	Páginas	Día	N. únicos	Visitas	Páginas	Día	N. únicos	Visitas	Páginas
1	6.655	8.084	13.033	11	13.566	15.900	22.589	21	12.413	14.619	20.500
2	6.596	7.710	12.215	12	14.747	16.370	23.862	22	18.464	21.740	29.206
3	8.565	9.908	15.616	13	10.532	12.317	17.984	23	14.351	15.653	21.306
4	7.546	8.836	14.323	14	13.039	14.734	20.544	24	18.476	20.184	26.194
5	6.387	7.548	12.808	15	11.383	13.309	19.086	25	26.666	30.827	38.299
6	14.357	17.266	25.088	16	10.488	12.309	16.821	26	30.417	36.851	47.883
7	14.862	18.052	27.110	17	11.154	12.712	17.145	27	27.006	30.845	41.191
8	11.962	14.589	22.510	18	7.187	8.185	11.639	28	19.192	22.322	29.757
9	12.918	14.314	21.658	19	8.032	9.309	13.495	29	18.868	23.028	30.217
10	11.557	13.322	19.656	20	6.813	8.135	12.288	30	13.511	16.113	22.239
								31	10.444	11.981	17.128

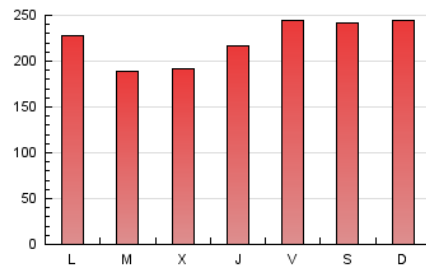
#### 4. Gráficas (Nacional)

##### 4.1 Por día de la semana (promedio)

N. únicos / Visitas (x 100)

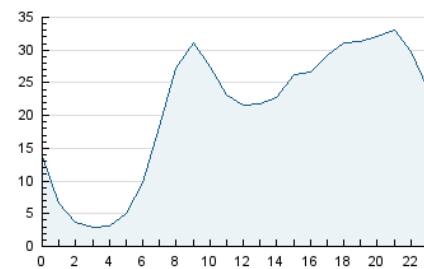


Páginas (x 100)

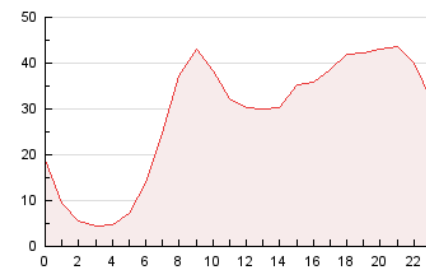


##### 4.2 Por franja horaria (promedio)

Visitas\_ (x 1000)

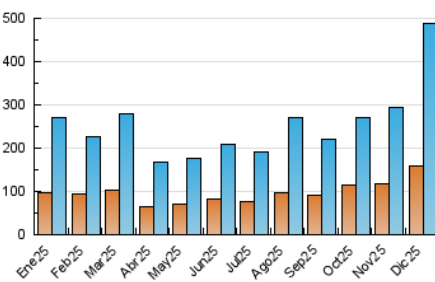


Páginas (x 1000)

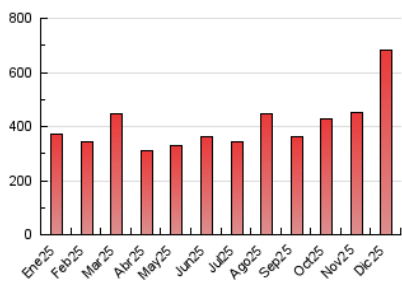


##### 4.3 Por meses

N. únicos / Visitas (x 1000)



Páginas (x 1000)



## 5. Observaciones

Este Medio Electrónico de Comunicación ha sido medido por la herramienta Google Analytics de Google (GA4).

## 6. Definiciones básicas (Para más información ver Normas Técnicas para el Control de los Medios Electrónicos de Comunicación)

### Página Vista:

Conjunto de ficheros enviado a un usuario como resultado de una petición del mismo recibida por el servidor. Cuando la página está formada por varios marcos (frames), el conjunto de los mismos tendrá, a efectos de cómputo, la consideración de una página unitaria.

### Visita:

Una secuencia ininterrumpida de páginas servidas a un usuario válido. Si dicho usuario no realiza peticiones de páginas en un periodo de tiempo (30 min) la siguiente petición constituirá el inicio de una nueva visita.

### Navegador Único:

Total de combinaciones únicas de una dirección IP y un identificador adicional. Los medios pueden utilizar cookies o el Identificador de Alta de registro.

### Duración Página Vista:

Tiempo acumulado en segundos de todas las páginas vistas (en visitas de dos o más páginas vistas), dividido por el número total de páginas vistas.

### Duración Visita:

Tiempo en segundos de todas las visitas de dos o más páginas vistas, dividido por el número total de visitas de dos o más páginas vistas.

### Tráfico nacional:

Audiencia/difusión correspondiente a España medida en base a los datos de las direcciones IP registradas por el sistema de medición.

## 7. Opinión

De OJDinteractiva, la división de INFORMACIÓN Y CONTROL DE PUBLICACIONES S.A.:

Hemos examinado la información facilitada por el editor del medio electrónico para el periodo que comprende la presente certificación.

Nuestro examen se ha realizado de acuerdo con las normas y procedimientos establecidos en las Normas Técnicas para el Control de los Medios Electrónicos de Comunicación.

En nuestra opinión, la presente acta presenta razonablemente la difusión/audiencia registrada por este medio electrónico.

### ADVERTENCIA:

El trabajo de OJDinteractiva, la división de INFORMACIÓN Y CONTROL DE PUBLICACIONES S.A (INTROL) se limita a la realización de pruebas para la revisión de los datos de recuento suministrados por el editor con la finalidad de expresar una opinión sobre la razonabilidad de dichos datos de acuerdo con las Normas Técnicas para el control de los MEC.

Por tanto, INTROL no acepta responsabilidad alguna por las inexactitudes o errores que puedan existir en los datos de recuento. Tampoco acepta ninguna responsabilidad por la falsedad en los datos de recuento recibidos del editor, ni por otros datos de medición que no están incluidos en el análisis.

- 2025

OJDinteractiva