



## INFORMACION Y CONTROL DE PUBLICACIONES, S.A.

Velázquez, 46, 1ª Drcha - Tel. 91 435 00 32 Fax 91 435 96 05 - 28001 - MADRID  
Av. Diagonal 497, 5a planta - Tel 93 439 24 18 Fax 93 419 25 34 - 08029 - BARCELONA

**Título:** ALICANTEPRESS.COM  
**URL Primaria:** https://alicantepress.com  
**Editor:** Mariángeles Berna Bernad  
**Domicilio:** Avda. Costablanca nº 102 bl.6  
**Ciudad:** 03540 ALICANTE  
**Teléfono:**  
**Fax:**  
**E-mail:**  
**Clasificación:** Noticias e Información  
**Sub-Clasificación:** Noticias globales y actualidad

**ALICANTEPRESS**  
informando desde 2013

### 1. Cifras totales y promedios (Nacional e Internacional)

MES - AÑO	NAVEGADORES UNICOS	VISITAS	PAGINAS
Marzo - 2026	23.401	32.897	41.519
<b>PROMEDIO DIARIO</b>	<b>854</b>	<b>1.022</b>	<b>1.336</b>
<b>PROMEDIO LUNES-VIERNES</b>	785	947	1.241
<b>PROMEDIO SABADO-DOMINGO</b>	1.024	1.207	1.569
<b>PAGINAS / VISITAS</b>	1,31		
<b>DURACION MEDIA VISITAS</b>	0:00:30		
<b>TIEMPO INTERACCIÓN MEDIO</b>	0:00:28		

### 2. Secciones (Nacional e Internacional)

	PAGINAS	%
<b>HOME</b>	7.620	18.40 %
<b>RESTO</b>	33.799	81.60 %

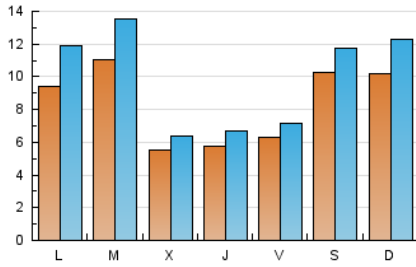
### 3. Por día del mes (Nacional e Internacional)

Día	N. únicos	Visitas	Páginas	Día	N. únicos	Visitas	Páginas	Día	N. únicos	Visitas	Páginas
<b>1</b>	416	457	586	<b>11</b>	538	634	903	<b>21</b>	819	893	1.113
<b>2</b>	628	707	968	<b>12</b>	822	933	1.337	<b>22</b>	495	555	712
<b>3</b>	545	635	850	<b>13</b>	1.143	1.297	1.866	<b>23</b>	463	553	756
<b>4</b>	574	666	876	<b>14</b>	926	991	1.549	<b>24</b>	477	551	805
<b>5</b>	664	795	1.109	<b>15</b>	513	556	824	<b>25</b>	472	541	797
<b>6</b>	378	451	613	<b>16</b>	583	685	1.026	<b>26</b>	464	559	874
<b>7</b>	323	376	506	<b>17</b>	893	1.017	1.413	<b>27</b>	463	521	691
<b>8</b>	347	407	594	<b>18</b>	624	717	981	<b>28</b>	2.043	2.447	3.001
<b>9</b>	417	498	664	<b>19</b>	340	394	543	<b>29</b>	3.335	4.185	5.240
<b>10</b>	457	570	767	<b>20</b>	533	592	789	<b>30</b>	2.630	3.508	3.977
								<b>31</b>	3.164	4.005	4.689

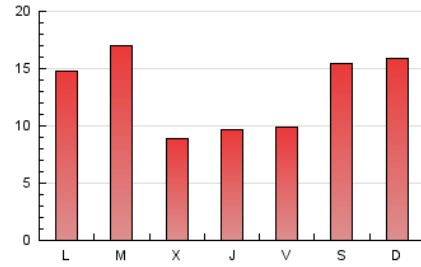
### 4. Gráficas (Nacional e Internacional)

#### 4.1 Por día de la semana (promedio)

N. únicos / Visitas (x 100)



Páginas (x 100)

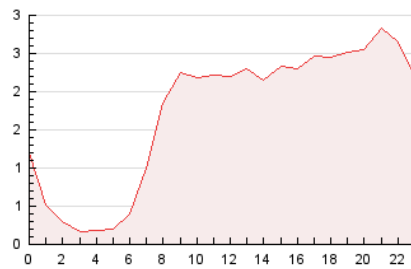


#### 4.2 Por franja horaria (promedio)

Visitas\_ (x 1000)

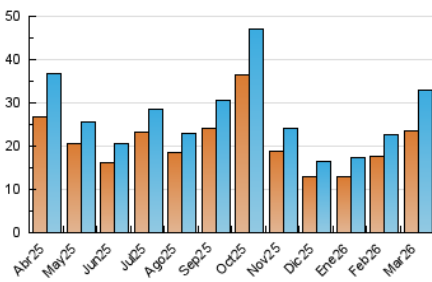


Páginas (x 1000)

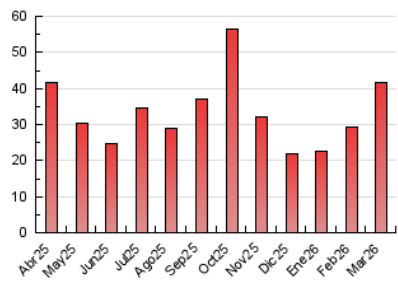


#### 4.3 Por meses

N. únicos / Visitas (x 1000)



Páginas (x 1000)





## INFORMACION Y CONTROL DE PUBLICACIONES, S.A.

Velázquez, 46, 1ª Drcha - Tel. 91 435 00 32 Fax 91 435 96 05 - 28001 - MADRID  
Av. Diagonal 497, 5a planta - Tel 93 439 24 18 Fax 93 419 25 34 - 08029 - BARCELONA

### Anexo - Tráfico Nacional

**Título:** ALICANTEPRESS.COM  
**URL Primaria:** https://alicantepress.com  
**Editor:** Mariángeles Berna Bernad  
**Domicilio:** Avda. Costablanca nº 102 bl.6  
**Ciudad:** 03540 ALICANTE  
**Teléfono:**  
**Fax:**  
**E-mail:**  
**Clasificación:** Noticias e Información  
**Sub-Clasificación:** Noticias globales y actualidad

**ALICANTEPRESS**  
informando desde 2013

#### 1. Cifras totales y promedios (Nacional)

MES - AÑO	NAVEGADORES UNICOS	VISITAS	PAGINAS
Marzo - 2026	22.604	31.808	40.023
<b>PROMEDIO DIARIO</b>	<b>824</b>	<b>987</b>	<b>1.288</b>
<b>PROMEDIO LUNES-VIERNES</b>	758	915	1.195
<b>PROMEDIO SABADO-DOMINGO</b>	986	1.161	1.514
<b>PAGINAS / VISITAS</b>	1,31		
<b>DURACION MEDIA VISITAS</b>	0:00:30		
<b>TIEMPO INTERACCIÓN MEDIO</b>	0:00:28		

#### 2. Secciones (Nacional)

	PAGINAS	%
<b>HOME</b>	7.343	18.39 %
<b>RESTO</b>	32.581	81.61 %

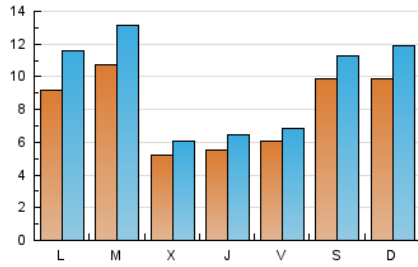
#### 3. Por día del mes (Nacional)

Día	N. únicos	Visitas	Páginas	Día	N. únicos	Visitas	Páginas	Día	N. únicos	Visitas	Páginas
1	400	439	559	11	507	598	864	21	791	857	1.070
2	602	680	929	12	796	905	1.289	22	469	527	685
3	520	604	809	13	1.098	1.243	1.780	23	439	523	724
4	554	643	855	14	880	940	1.471	24	455	524	769
5	646	772	1.087	15	484	522	789	25	443	509	758
6	362	431	593	16	563	661	994	26	444	539	753
7	302	351	472	17	844	961	1.348	27	443	500	671
8	329	387	563	18	580	667	924	28	1.977	2.361	2.912
9	405	483	649	19	321	372	513	29	3.245	4.063	5.104
10	438	550	748	20	516	574	767	30	2.580	3.449	3.885
								31	3.117	3.949	4.590

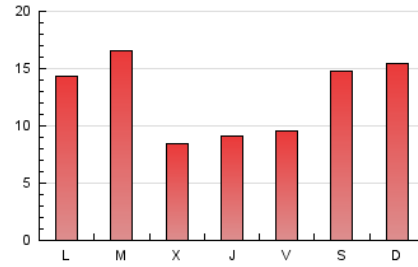
#### 4. Gráficas (Nacional)

##### 4.1 Por día de la semana (promedio)

N. únicos / Visitas (x 100)

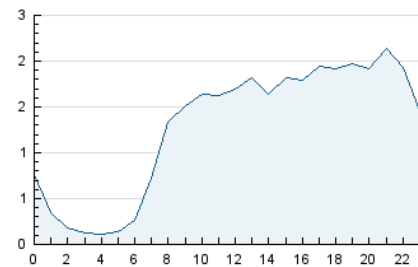


Páginas (x 100)

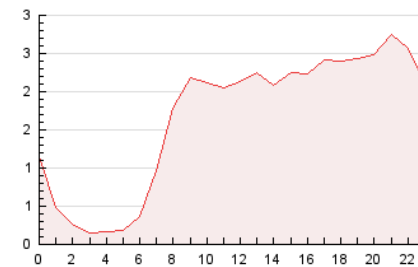


##### 4.2 Por franja horaria (promedio)

Visitas\_ (x 1000)

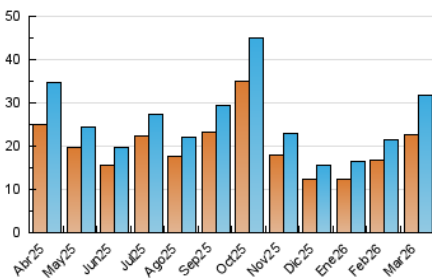


Páginas (x 1000)

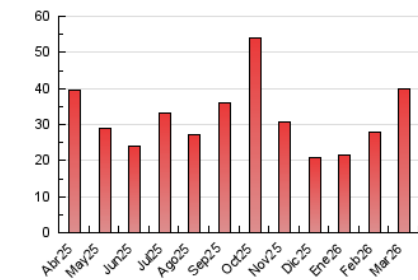


##### 4.3 Por meses

N. únicos / Visitas (x 1000)



Páginas (x 1000)



## 5. Observaciones

Este Medio Electrónico de Comunicación ha sido medido por la herramienta Google Analytics de Google (GA4).

## 6. Definiciones básicas (Para más información ver Normas Técnicas para el Control de los Medios Electrónicos de Comunicación)

### Página Vista:

Conjunto de ficheros enviado a un usuario como resultado de una petición del mismo recibida por el servidor. Cuando la página está formada por varios marcos (frames), el conjunto de los mismos tendrá, a efectos de cómputo, la consideración de una página unitaria.

### Visita:

Una secuencia ininterrumpida de páginas servidas a un usuario válido. Si dicho usuario no realiza peticiones de páginas en un periodo de tiempo (30 min) la siguiente petición constituirá el inicio de una nueva visita.

### Navegador Único:

Total de combinaciones únicas de una dirección IP y un identificador adicional. Los medios pueden utilizar cookies o el Identificador de Alta de registro.

### Duración Página Vista:

Tiempo acumulado en segundos de todas las páginas vistas (en visitas de dos o más páginas vistas), dividido por el número total de páginas vistas.

### Duración Visita:

Tiempo en segundos de todas las visitas de dos o más páginas vistas, dividido por el número total de visitas de dos o más páginas vistas.

### Tráfico nacional:

Audiencia/difusión correspondiente a España medida en base a los datos de las direcciones IP registradas por el sistema de medición.

## 7. Opinión

De OJDinteractiva, la división de INFORMACIÓN Y CONTROL DE PUBLICACIONES S.A.:

Hemos examinado la información facilitada por el editor del medio electrónico para el periodo que comprende la presente certificación.

Nuestro examen se ha realizado de acuerdo con las normas y procedimientos establecidos en las Normas Técnicas para el Control de los Medios Electrónicos de Comunicación.

En nuestra opinión, la presente acta presenta razonablemente la difusión/audiencia registrada por este medio electrónico.

### ADVERTENCIA:

El trabajo de OJDinteractiva, la división de INFORMACIÓN Y CONTROL DE PUBLICACIONES S.A (INTROL) se limita a la realización de pruebas para la revisión de los datos de recuento suministrados por el editor con la finalidad de expresar una opinión sobre la razonabilidad de dichos datos de acuerdo con las Normas Técnicas para el control de los MEC.

Por tanto, INTROL no acepta responsabilidad alguna por las inexactitudes o errores que puedan existir en los datos de recuento. Tampoco acepta ninguna responsabilidad por la falsedad en los datos de recuento recibidos del editor, ni por otros datos de medición que no están incluidos en el análisis.

Abril - 2026

OJDinteractiva