



## INFORMACION Y CONTROL DE PUBLICACIONES, S.A.

Velázquez, 46, 1ª Drcha - Tel. 91 435 00 32 Fax 91 435 96 05 - 28001 - MADRID  
Av. Diagonal 497, 5a planta - Tel 93 439 24 18 Fax 93 419 25 34 - 08029 - BARCELONA

**Título:** MENEAME.NET  
**URL Primaria:** https://www.meneame.net  
**Editor:** Menéame Comunicacions, S.L.  
**Domicilio:** C/ Zurbarán 49, Bajo, Oficina 4  
**Ciudad:** 28010 MADRID  
**Teléfono:**  
**Fax:**  
**E-mail:**  
**Clasificación:** Noticias e Información  
**Sub-Clasificación:** Noticias globales y actualidad



### 1. Cifras totales y promedios (Nacional e Internacional)

MES - AÑO	NAVEGADORES UNICOS	VISITAS	PAGINAS
Abril - 2026	284.435	3.386.353	9.291.251
<b>PROMEDIO DIARIO</b>	<b>42.386</b>	<b>114.477</b>	<b>329.634</b>
<b>PROMEDIO LUNES-VIERNES</b>	44.071	118.388	341.408
<b>PROMEDIO SABADO-DOMINGO</b>	37.753	103.721	297.258
<b>PAGINAS / VISITAS</b>	2,88		
<b>DURACION MEDIA VISITAS</b>	0:08:48		
<b>TIEMPO INTERACCIÓN MEDIO</b>	0:09:40		

### 2. Secciones (Nacional e Internacional)

	PAGINAS	%
<b>HOME</b>	4.344.411	43.93 %
<b>RESTO</b>	5.544.621	56.07 %

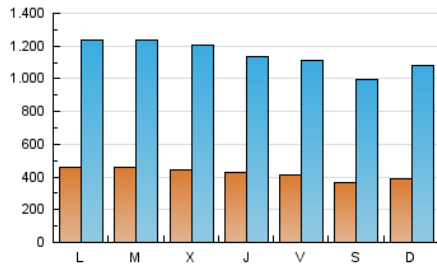
### 3. Por día del mes (Nacional e Internacional)

Día	N. únicos	Visitas	Páginas	Día	N. únicos	Visitas	Páginas	Día	N. únicos	Visitas	Páginas
1	42.082	114.988	335.120	11	37.512	101.354	295.904	21	46.254	123.747	350.081
2	38.387	102.387	314.854	12	40.211	112.570	324.413	22	44.142	119.292	326.633
3	36.549	102.374	296.936	13	45.922	123.257	369.390	23	43.955	116.293	327.045
4	36.725	101.997	298.998	14	45.969	124.548	350.288	24	42.848	113.826	316.046
5	37.761	108.291	321.162	15	45.104	119.893	351.463	25	35.842	97.646	262.034
6	42.873	117.905	362.867	16	44.232	115.320	337.997	26	38.372	105.014	300.238
7	46.325	127.398	400.164	17	42.968	109.401	322.968	27	46.738	125.233	350.462
8	47.179	129.670	385.582	18	35.830	96.823	275.142	28	44.476	118.549	327.888
9	45.024	123.303	346.967	19	39.767	106.073	300.169	29	44.593	117.399	334.487
10	43.570	120.046	333.827	20	47.522	128.555	366.795	30	42.852	111.157	303.112

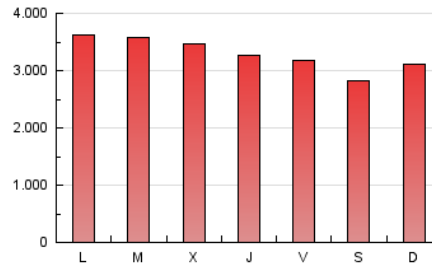
#### 4. Gráficas (Nacional e Internacional)

##### 4.1 Por día de la semana (promedio)

N. únicos / Visitas (x 100)

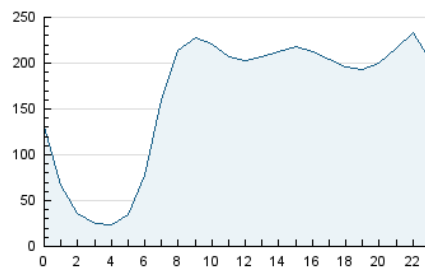


Páginas (x 100)

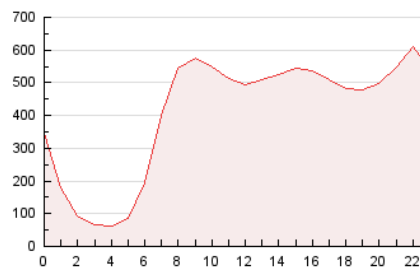


##### 4.2 Por franja horaria (promedio)

Visitas\_ (x 1000)

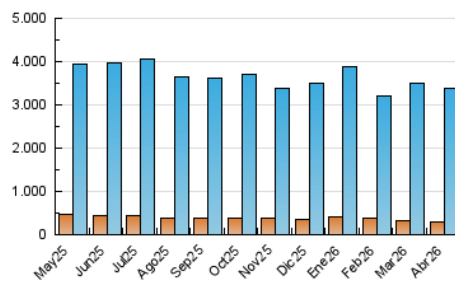


Páginas (x 1000)

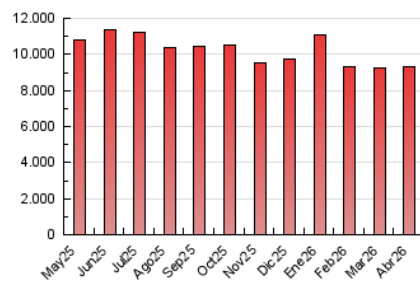


##### 4.3 Por meses

N. únicos / Visitas (x 1000)



Páginas (x 1000)





## INFORMACION Y CONTROL DE PUBLICACIONES, S.A.

Velázquez, 46, 1ª Drcha - Tel. 91 435 00 32 Fax 91 435 96 05 - 28001 - MADRID  
Av. Diagonal 497, 5a planta - Tel 93 439 24 18 Fax 93 419 25 34 - 08029 - BARCELONA

### Anexo - Tráfico Nacional

**Título:** MENEAME.NET  
**URL Primaria:** https://www.meneame.net  
**Editor:** Menéame Comunicacions, S.L.  
**Domicilio:** C/ Zurbarán 49, Bajo, Oficina 4  
**Ciudad:** 28010 MADRID  
**Teléfono:**  
**Fax:**  
**E-mail:**  
**Clasificación:** Noticias e Información  
**Sub-Clasificación:** Noticias globales y actualidad



#### 1. Cifras totales y promedios (Nacional)

MES - AÑO	NAVEGADORES UNICOS	VISITAS	PAGINAS
Abril - 2026	260.025	3.131.113	8.602.119
<b>PROMEDIO DIARIO</b>	<b>39.142</b>	<b>105.679</b>	<b>305.129</b>
<b>PROMEDIO LUNES-VIERNES</b>	40.696	109.407	316.042
<b>PROMEDIO SABADO-DOMINGO</b>	34.869	95.429	275.119
<b>PAGINAS / VISITAS</b>	2,89		
<b>DURACION MEDIA VISITAS</b>	0:08:47		
<b>TIEMPO INTERACCIÓN MEDIO</b>	0:09:46		

#### 2. Secciones (Nacional)

	PAGINAS	%
<b>HOME</b>	4.041.643	44.15 %
<b>RESTO</b>	5.112.222	55.85 %

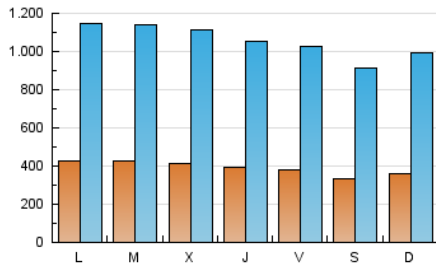
#### 3. Por día del mes (Nacional)

Día	N. únicos	Visitas	Páginas	Día	N. únicos	Visitas	Páginas	Día	N. únicos	Visitas	Páginas
1	38.581	105.213	308.007	11	34.654	93.038	273.035	21	42.721	113.839	324.819
2	35.095	93.907	288.912	12	37.584	104.552	301.179	22	40.621	109.050	301.949
3	33.506	93.737	272.604	13	42.608	114.472	341.598	23	40.539	106.451	302.296
4	33.675	92.798	275.431	14	42.344	113.665	323.391	24	39.333	104.736	292.855
5	34.775	99.764	297.263	15	41.676	110.561	325.835	25	33.095	90.370	242.708
6	39.834	108.878	337.813	16	40.852	107.466	312.876	26	35.532	97.089	278.199
7	43.112	118.566	370.531	17	39.686	100.227	298.890	27	43.230	117.370	326.867
8	43.678	120.544	357.438	18	33.022	88.608	254.900	28	41.236	110.638	304.556
9	41.644	114.471	321.487	19	36.616	97.209	278.235	29	41.136	109.790	310.489
10	40.629	110.654	308.891	20	43.958	119.265	340.210	30	39.295	103.447	280.601

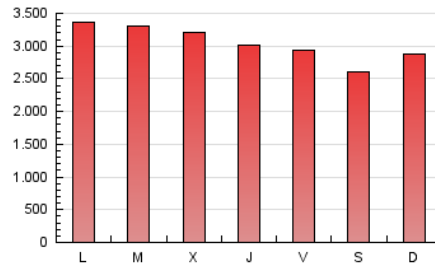
## 4. Gráficas (Nacional)

### 4.1 Por día de la semana (promedio)

N. únicos / Visitas (x 100)

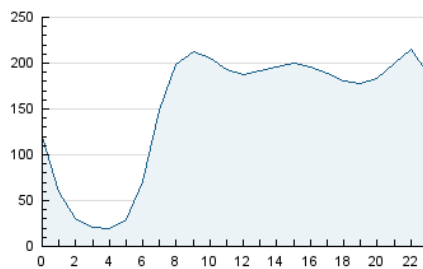


Páginas (x 100)

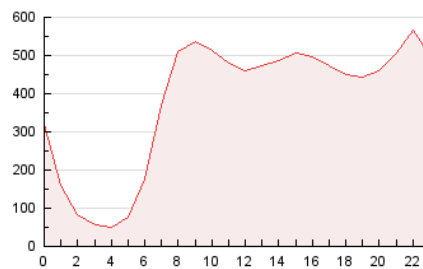


### 4.2 Por franja horaria (promedio)

Visitas\_ (x 1000)

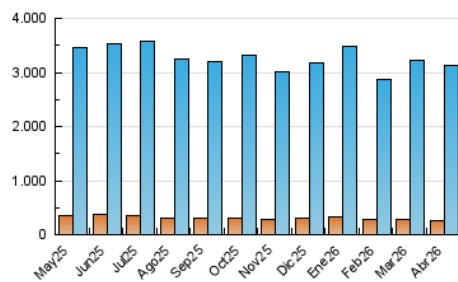


Páginas (x 1000)

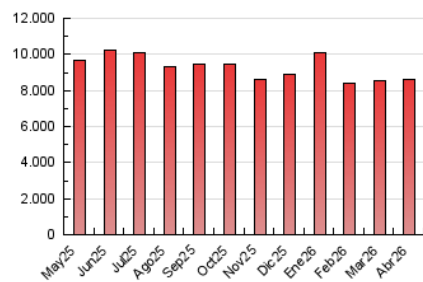


### 4.3 Por meses

N. únicos / Visitas (x 1000)



Páginas (x 1000)



## 5. Observaciones

Este Medio Electrónico de Comunicación ha sido medido por la herramienta Google Analytics de Google (GA4).

## 6. Definiciones básicas (Para más información ver Normas Técnicas para el Control de los Medios Electrónicos de Comunicación)

### Página Vista:

Conjunto de ficheros enviado a un usuario como resultado de una petición del mismo recibida por el servidor. Cuando la página está formada por varios marcos (frames), el conjunto de los mismos tendrá, a efectos de cómputo, la consideración de una página unitaria.

### Visita:

Una secuencia ininterrumpida de páginas servidas a un usuario válido. Si dicho usuario no realiza peticiones de páginas en un periodo de tiempo (30 min) la siguiente petición constituirá el inicio de una nueva visita.

### Navegador Único:

Total de combinaciones únicas de una dirección IP y un identificador adicional. Los medios pueden utilizar cookies o el Identificador de Alta de registro.

### Duración Página Vista:

Tiempo acumulado en segundos de todas las páginas vistas (en visitas de dos o más páginas vistas), dividido por el número total de páginas vistas.

### Duración Visita:

Tiempo en segundos de todas las visitas de dos o más páginas vistas, dividido por el número total de visitas de dos o más páginas vistas.

### Tráfico nacional:

Audiencia/difusión correspondiente a España medida en base a los datos de las direcciones IP registradas por el sistema de medición.

## 7. Opinión

De OJDinteractiva, la división de INFORMACIÓN Y CONTROL DE PUBLICACIONES S.A.:

Hemos examinado la información facilitada por el editor del medio electrónico para el periodo que comprende la presente certificación.

Nuestro examen se ha realizado de acuerdo con las normas y procedimientos establecidos en las Normas Técnicas para el Control de los Medios Electrónicos de Comunicación.

En nuestra opinión, la presente acta presenta razonablemente la difusión/audiencia registrada por este medio electrónico.

### ADVERTENCIA:

El trabajo de OJDinteractiva, la división de INFORMACIÓN Y CONTROL DE PUBLICACIONES S.A (INTROL) se limita a la realización de pruebas para la revisión de los datos de recuento suministrados por el editor con la finalidad de expresar una opinión sobre la razonabilidad de dichos datos de acuerdo con las Normas Técnicas para el control de los MEC.

Por tanto, INTROL no acepta responsabilidad alguna por las inexactitudes o errores que puedan existir en los datos de recuento. Tampoco acepta ninguna responsabilidad por la falsedad en los datos de recuento recibidos del editor, ni por otros datos de medición que no están incluidos en el análisis.

Mayo - 2026

OJDinteractiva