



## INFORMACION Y CONTROL DE PUBLICACIONES, S.A.

Velázquez, 46, 1ª Drcha - Tel. 91 435 00 32 Fax 91 435 96 05 - 28001 - MADRID  
Av. Diagonal 497, 5a planta - Tel 93 439 24 18 Fax 93 419 25 34 - 08029 - BARCELONA

**Título:** CENTPERCENT.CAT  
**URL Primaria:** https://www.centpercent.cat  
**Editor:** Cent per Cent Manacor, CB  
**Domicilio:** Carrer Joan Lliteres, 5  
**Ciudad:** 07500 MANACOR  
**Teléfono:**  
**Fax:**  
**E-mail:**  
**Clasificación:** Noticias e Información  
**Sub-Clasificación:** Noticias globales y actualidad



### 1. Cifras totales y promedios (Nacional e Internacional)

MES - AÑO	NAVEGADORES UNICOS	VISITAS	PAGINAS
Junio - 2026	14.406	33.270	45.201
<b>PROMEDIO DIARIO</b>	<b>945</b>	<b>1.105</b>	<b>1.507</b>
<b>PROMEDIO LUNES-VIERNES</b>	936	1.097	1.491
<b>PROMEDIO SABADO-DOMINGO</b>	970	1.127	1.549
<b>PAGINAS / VISITAS</b>	1,36		
<b>DURACION MEDIA VISITAS</b>	0:01:33		
<b>TIEMPO INTERACCIÓN MEDIO</b>	0:01:48		

### 2. Secciones (Nacional e Internacional)

	PAGINAS	%
<b>HOME</b>	4.925	10.90 %
<b>RESTO</b>	40.276	89.10 %

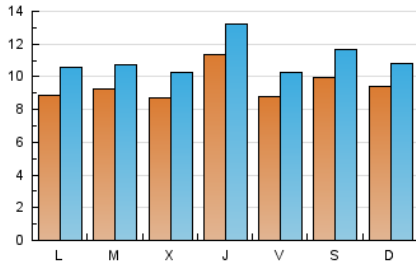
### 3. Por día del mes (Nacional e Internacional)

Día	N. únicos	Visitas	Páginas	Día	N. únicos	Visitas	Páginas	Día	N. únicos	Visitas	Páginas
<b>1</b>	836	999	1.313	<b>11</b>	1.142	1.338	1.748	<b>21</b>	885	1.030	1.363
<b>2</b>	760	879	1.204	<b>12</b>	671	778	1.134	<b>22</b>	823	979	1.339
<b>3</b>	849	1.044	1.473	<b>13</b>	932	1.074	1.508	<b>23</b>	885	1.018	1.417
<b>4</b>	1.118	1.292	1.712	<b>14</b>	1.075	1.217	1.653	<b>24</b>	742	858	1.201
<b>5</b>	953	1.120	1.507	<b>15</b>	1.026	1.249	1.721	<b>25</b>	964	1.129	1.613
<b>6</b>	1.310	1.553	1.997	<b>16</b>	1.355	1.565	1.992	<b>26</b>	674	787	1.157
<b>7</b>	1.109	1.271	1.760	<b>17</b>	1.157	1.366	1.839	<b>27</b>	848	992	1.459
<b>8</b>	1.219	1.399	1.886	<b>18</b>	1.311	1.523	1.933	<b>28</b>	706	822	1.169
<b>9</b>	1.103	1.310	1.822	<b>19</b>	1.211	1.416	1.891	<b>29</b>	543	643	903
<b>10</b>	735	837	1.178	<b>20</b>	897	1.060	1.485	<b>30</b>	518	595	824

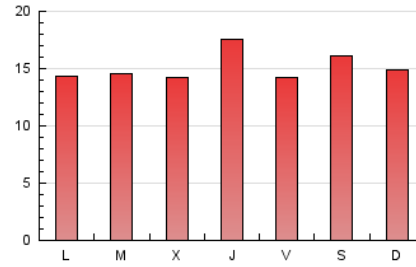
### 4. Gráficas (Nacional e Internacional)

#### 4.1 Por día de la semana (promedio)

N. únicos / Visitas (x 100)

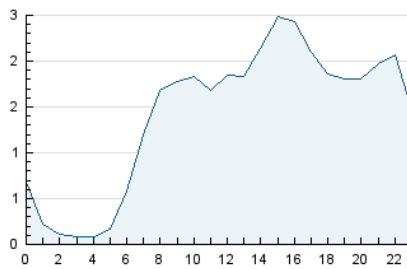


Páginas (x 100)

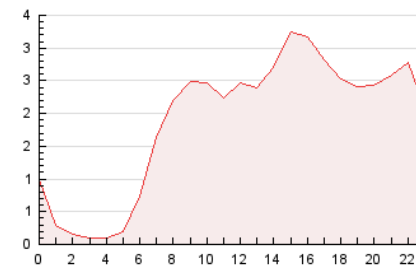


#### 4.2 Por franja horaria (promedio)

Visitas\_ (x 1000)

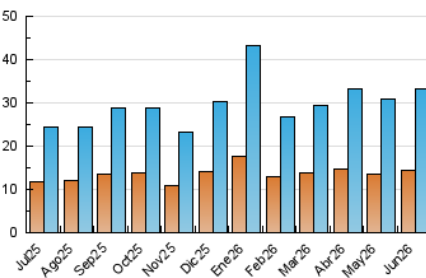


Páginas (x 1000)

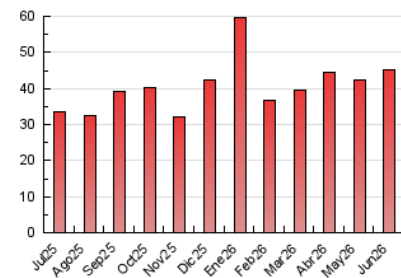


#### 4.3 Por meses

N. únicos / Visitas (x 1000)



Páginas (x 1000)





## INFORMACION Y CONTROL DE PUBLICACIONES, S.A.

Velázquez, 46, 1ª Drcha - Tel. 91 435 00 32 Fax 91 435 96 05 - 28001 - MADRID  
Av. Diagonal 497, 5a planta - Tel 93 439 24 18 Fax 93 419 25 34 - 08029 - BARCELONA

### Anexo - Tráfico Nacional

**Título:** CENTPERCENT.CAT  
**URL Primaria:** https://www.centpercent.cat  
**Editor:** Cent per Cent Manacor, CB  
**Domicilio:** Carrer Joan Lliteres, 5  
**Ciudad:** 07500 MANACOR  
**Teléfono:**  
**Fax:**  
**E-mail:**  
**Clasificación:** Noticias e Información  
**Sub-Clasificación:** Noticias globales y actualidad



#### 1. Cifras totales y promedios (Nacional)

MES - AÑO	NAVEGADORES UNICOS	VISITAS	PAGINAS
Junio - 2026	14.233	32.861	44.533
<b>PROMEDIO DIARIO</b>	<b>934</b>	<b>1.091</b>	<b>1.484</b>
<b>PROMEDIO LUNES-VIERNES</b>	925	1.083	1.469
<b>PROMEDIO SABADO-DOMINGO</b>	959	1.113	1.528
<b>PAGINAS / VISITAS</b>	1,36		
<b>DURACION MEDIA VISITAS</b>	0:01:32		
<b>TIEMPO INTERACCIÓN MEDIO</b>	0:01:48		

#### 2. Secciones (Nacional)

	PAGINAS	%
<b>HOME</b>	4.794	10.77 %
<b>RESTO</b>	39.739	89.23 %

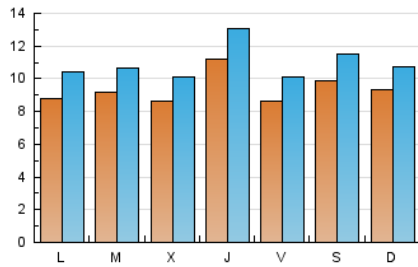
#### 3. Por día del mes (Nacional)

Día	N. únicos	Visitas	Páginas	Día	N. únicos	Visitas	Páginas	Día	N. únicos	Visitas	Páginas
1	822	983	1.289	11	1.135	1.330	1.732	21	875	1.017	1.342
2	753	870	1.190	12	659	766	1.114	22	809	963	1.320
3	840	1.033	1.441	13	921	1.060	1.489	23	877	1.010	1.408
4	1.100	1.270	1.677	14	1.060	1.195	1.628	24	733	848	1.187
5	940	1.104	1.482	15	1.013	1.232	1.680	25	956	1.119	1.600
6	1.293	1.531	1.965	16	1.342	1.549	1.969	26	658	770	1.122
7	1.100	1.260	1.746	17	1.144	1.351	1.819	27	836	978	1.435
8	1.207	1.384	1.868	18	1.292	1.498	1.883	28	699	811	1.154
9	1.094	1.301	1.807	19	1.199	1.402	1.868	29	537	634	887
10	724	824	1.158	20	886	1.048	1.467	30	506	581	806

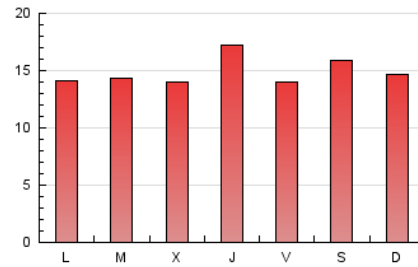
#### 4. Gráficas (Nacional)

##### 4.1 Por día de la semana (promedio)

N. únicos / Visitas (x 100)

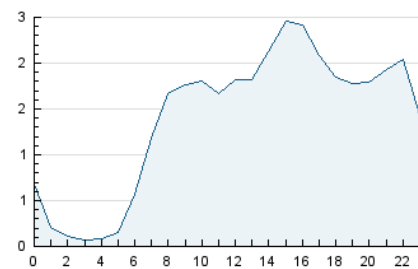


Páginas (x 100)

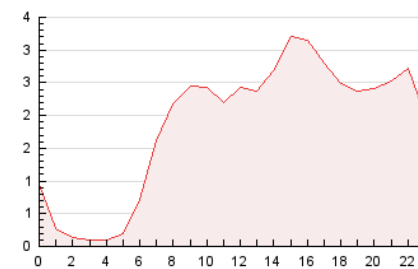


##### 4.2 Por franja horaria (promedio)

Visitas\_ (x 1000)

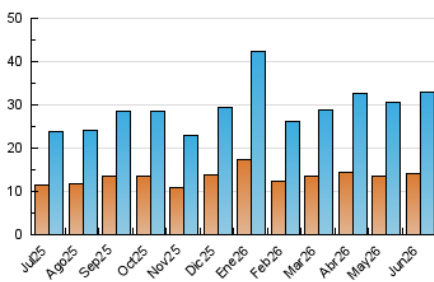


Páginas (x 1000)

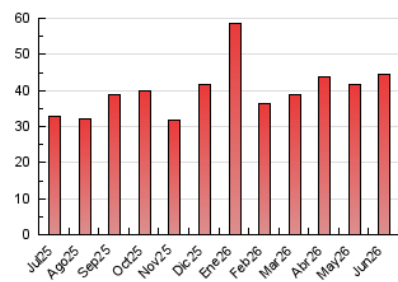


##### 4.3 Por meses

N. únicos / Visitas (x 1000)



Páginas (x 1000)



## 5. Observaciones

Este Medio Electrónico de Comunicación ha sido medido por la herramienta Google Analytics de Google (GA4).

## 6. Definiciones básicas (Para más información ver Normas Técnicas para el Control de los Medios Electrónicos de Comunicación)

### Página Vista:

Conjunto de ficheros enviado a un usuario como resultado de una petición del mismo recibida por el servidor. Cuando la página está formada por varios marcos (frames), el conjunto de los mismos tendrá, a efectos de cómputo, la consideración de una página unitaria.

### Visita:

Una secuencia ininterrumpida de páginas servidas a un usuario válido. Si dicho usuario no realiza peticiones de páginas en un periodo de tiempo (30 min) la siguiente petición constituirá el inicio de una nueva visita.

### Navegador Único:

Total de combinaciones únicas de una dirección IP y un identificador adicional. Los medios pueden utilizar cookies o el Identificador de Alta de registro.

### Duración Página Vista:

Tiempo acumulado en segundos de todas las páginas vistas (en visitas de dos o más páginas vistas), dividido por el número total de páginas vistas.

### Duración Visita:

Tiempo en segundos de todas las visitas de dos o más páginas vistas, dividido por el número total de visitas de dos o más páginas vistas.

### Tráfico nacional:

Audiencia/difusión correspondiente a España medida en base a los datos de las direcciones IP registradas por el sistema de medición.

## 7. Opinión

De OJDinteractiva, la división de INFORMACIÓN Y CONTROL DE PUBLICACIONES S.A.:

Hemos examinado la información facilitada por el editor del medio electrónico para el periodo que comprende la presente certificación.

Nuestro examen se ha realizado de acuerdo con las normas y procedimientos establecidos en las Normas Técnicas para el Control de los Medios Electrónicos de Comunicación.

En nuestra opinión, la presente acta presenta razonablemente la difusión/audiencia registrada por este medio electrónico.

### ADVERTENCIA:

El trabajo de OJDinteractiva, la división de INFORMACIÓN Y CONTROL DE PUBLICACIONES S.A (INTROL) se limita a la realización de pruebas para la revisión de los datos de recuento suministrados por el editor con la finalidad de expresar una opinión sobre la razonabilidad de dichos datos de acuerdo con las Normas Técnicas para el control de los MEC.

Por tanto, INTROL no acepta responsabilidad alguna por las inexactitudes o errores que puedan existir en los datos de recuento. Tampoco acepta ninguna responsabilidad por la falsedad en los datos de recuento recibidos del editor, ni por otros datos de medición que no están incluidos en el análisis.

Julio - 2026

OJDinteractiva