



## INFORMACION Y CONTROL DE PUBLICACIONES, S.A.

Velázquez, 46, 1º Drcha - Tel. 91 435 00 32 Fax 91 435 96 05 - 28001 - MADRID  
Av. Diagonal 497, 5a planta - Tel 93 439 24 18 Fax 93 419 25 34 - 08029 - BARCELONA

**Título:** TVDENIA.COM  
**URL Primaria:** https://tvdenia.com  
**Editor:** Juan Antonio Masó Gisbert  
**Domicilio:** Calle Carlos Sentí 37 1º Pta 7  
**Ciudad:** 03700 Denia  
**Teléfono:**  
**Fax:**  
**E-mail:**  
**Clasificación:** Noticias e Información  
**Sub-Clasificación:** Noticias globales y actualidad



### 1. Cifras totales y promedios (Nacional e Internacional)

MES - AÑO	NAVEGADORES UNICOS	VISITAS	PAGINAS
Mayo - 2026	8.259	11.288	14.865
<b>PROMEDIO DIARIO</b>	<b>340</b>	<b>366</b>	<b>480</b>
<b>PROMEDIO LUNES-VIERNES</b>	416	448	583
<b>PROMEDIO SABADO-DOMINGO</b>	182	195	262
<b>PAGINAS / VISITAS</b>	1,31		
<b>DURACION MEDIA VISITAS</b>	0:01:16		
<b>TIEMPO INTERACCIÓN MEDIO</b>	0:00:23		

### 2. Secciones (Nacional e Internacional)

	PAGINAS	%
<b>HOME</b>	1.603	10.78 %
<b>RESTO</b>	13.262	89.22 %

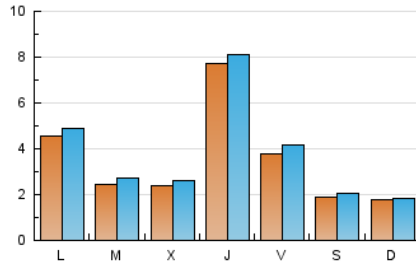
### 3. Por día del mes (Nacional e Internacional)

Día	N. únicos	Visitas	Páginas	Día	N. únicos	Visitas	Páginas	Día	N. únicos	Visitas	Páginas
<b>1</b>	225	246	291	<b>11</b>	1.341	1.435	1.820	<b>21</b>	147	163	221
<b>2</b>	111	128	163	<b>12</b>	430	469	605	<b>22</b>	279	306	431
<b>3</b>	139	145	186	<b>13</b>	264	300	414	<b>23</b>	266	288	366
<b>4</b>	166	176	228	<b>14</b>	2.287	2.376	2.662	<b>24</b>	156	170	209
<b>5</b>	315	351	489	<b>15</b>	561	634	1.249	<b>25</b>	135	152	227
<b>6</b>	199	219	294	<b>16</b>	227	243	342	<b>26</b>	117	135	194
<b>7</b>	473	512	614	<b>17</b>	140	149	194	<b>27</b>	321	336	395
<b>8</b>	691	739	918	<b>18</b>	175	194	316	<b>28</b>	183	200	253
<b>9</b>	225	246	427	<b>19</b>	123	138	175	<b>29</b>	132	143	172
<b>10</b>	196	213	282	<b>20</b>	171	184	279	<b>30</b>	107	111	139
								<b>31</b>	249	254	310

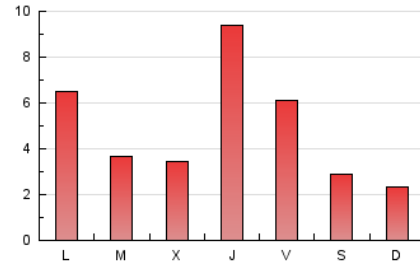
#### 4. Gráficas (Nacional e Internacional)

##### 4.1 Por día de la semana (promedio)

N. únicos / Visitas (x 100)

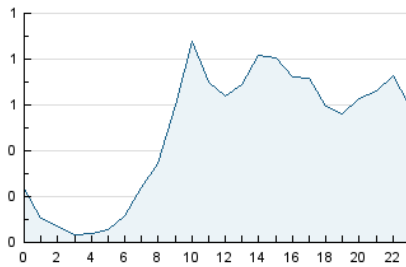


Páginas (x 100)

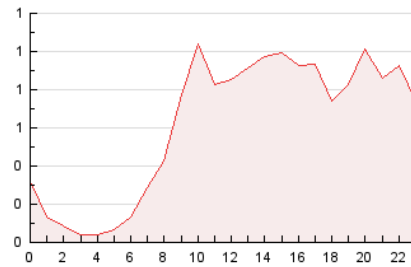


##### 4.2 Por franja horaria (promedio)

Visitas\_ (x 1000)

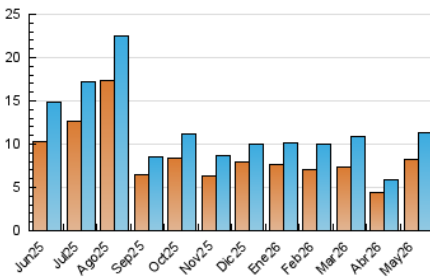


Páginas (x 1000)

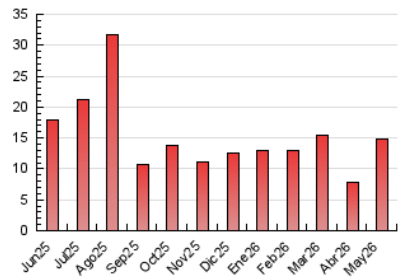


##### 4.3 Por meses

N. únicos / Visitas (x 1000)



Páginas (x 1000)





## INFORMACION Y CONTROL DE PUBLICACIONES, S.A.

Velázquez, 46, 1ª Drcha - Tel. 91 435 00 32 Fax 91 435 96 05 - 28001 - MADRID  
Av. Diagonal 497, 5a planta - Tel 93 439 24 18 Fax 93 419 25 34 - 08029 - BARCELONA

### Anexo - Tráfico Nacional

**Título:** TVDENIA.COM  
**URL Primaria:** https://tvdenia.com  
**Editor:** Juan Antonio Masó Gisbert  
**Domicilio:** Calle Carlos Sentí 37 1ª Pta 7  
**Ciudad:** 03700 Denia  
**Teléfono:**  
**Fax:**  
**E-mail:**  
**Clasificación:** Noticias e Información  
**Sub-Clasificación:** Noticias globales y actualidad



#### 1. Cifras totales y promedios (Nacional)

MES - AÑO	NAVEGADORES UNICOS	VISITAS	PAGINAS
Mayo - 2026	7.908	10.860	14.281
<b>PROMEDIO DIARIO</b>	<b>326</b>	<b>352</b>	<b>461</b>
<b>PROMEDIO LUNES-VIERNES</b>	401	432	562
<b>PROMEDIO SABADO-DOMINGO</b>	170	183	247
<b>PAGINAS / VISITAS</b>	1,31		
<b>DURACION MEDIA VISITAS</b>	0:01:17		
<b>TIEMPO INTERACCIÓN MEDIO</b>	0:00:23		

#### 2. Secciones (Nacional)

	PAGINAS	%
<b>HOME</b>	1.506	10.55 %
<b>RESTO</b>	12.775	89.45 %

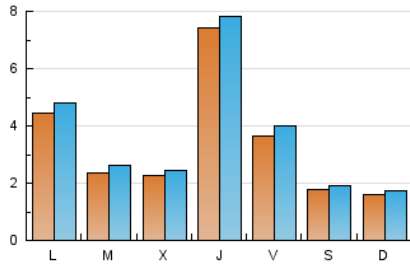
#### 3. Por día del mes (Nacional)

Día	N. únicos	Visitas	Páginas	Día	N. únicos	Visitas	Páginas	Día	N. únicos	Visitas	Páginas
1	213	233	273	11	1.324	1.418	1.797	21	136	151	207
2	104	121	154	12	420	458	592	22	266	293	415
3	127	132	168	13	257	292	406	23	253	275	350
4	155	165	215	14	2.196	2.287	2.550	24	148	162	199
5	298	334	470	15	546	617	1.228	25	124	141	210
6	191	208	276	16	220	236	329	26	107	124	179
7	464	503	603	17	129	138	183	27	308	323	377
8	671	717	888	18	169	188	306	28	178	195	247
9	216	236	413	19	118	132	168	29	125	134	162
10	186	203	272	20	150	161	240	30	95	98	123
								31	221	226	281

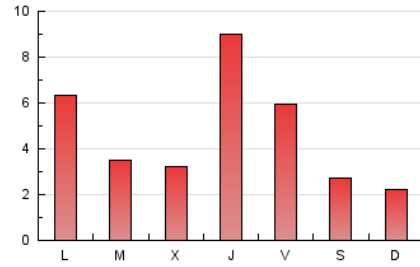
### 4. Gráficas (Nacional)

#### 4.1 Por día de la semana (promedio)

N. únicos / Visitas (x 100)

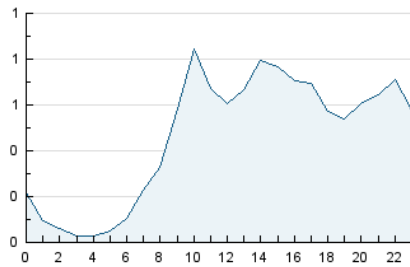


Páginas (x 100)

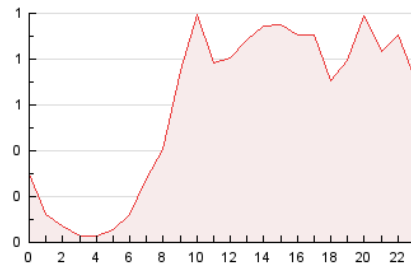


#### 4.2 Por franja horaria (promedio)

Visitas\_ (x 1000)

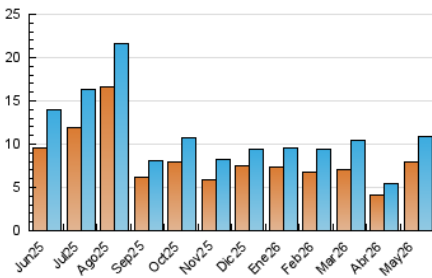


Páginas (x 1000)

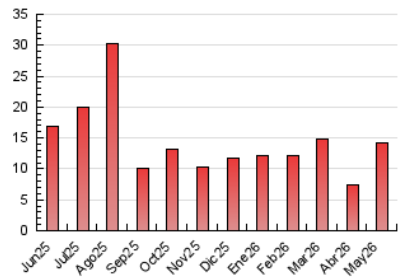


#### 4.3 Por meses

N. únicos / Visitas (x 1000)



Páginas (x 1000)



## 5. Observaciones

Este Medio Electrónico de Comunicación ha sido medido por la herramienta Google Analytics de Google (GA4).

## 6. Definiciones básicas (Para más información ver Normas Técnicas para el Control de los Medios Electrónicos de Comunicación)

### Página Vista:

Conjunto de ficheros enviado a un usuario como resultado de una petición del mismo recibida por el servidor. Cuando la página está formada por varios marcos (frames), el conjunto de los mismos tendrá, a efectos de cómputo, la consideración de una página unitaria.

### Visita:

Una secuencia ininterrumpida de páginas servidas a un usuario válido. Si dicho usuario no realiza peticiones de páginas en un periodo de tiempo (30 min) la siguiente petición constituirá el inicio de una nueva visita.

### Navegador Único:

Total de combinaciones únicas de una dirección IP y un identificador adicional. Los medios pueden utilizar cookies o el Identificador de Alta de registro.

### Duración Página Vista:

Tiempo acumulado en segundos de todas las páginas vistas (en visitas de dos o más páginas vistas), dividido por el número total de páginas vistas.

### Duración Visita:

Tiempo en segundos de todas las visitas de dos o más páginas vistas, dividido por el número total de visitas de dos o más páginas vistas.

### Tráfico nacional:

Audiencia/difusión correspondiente a España medida en base a los datos de las direcciones IP registradas por el sistema de medición.

## 7. Opinión

De OJDinteractiva, la división de INFORMACIÓN Y CONTROL DE PUBLICACIONES S.A.:

Hemos examinado la información facilitada por el editor del medio electrónico para el periodo que comprende la presente certificación.

Nuestro examen se ha realizado de acuerdo con las normas y procedimientos establecidos en las Normas Técnicas para el Control de los Medios Electrónicos de Comunicación.

En nuestra opinión, la presente acta presenta razonablemente la difusión/audiencia registrada por este medio electrónico.

### ADVERTENCIA:

El trabajo de OJDinteractiva, la división de INFORMACIÓN Y CONTROL DE PUBLICACIONES S.A (INTROL) se limita a la realización de pruebas para la revisión de los datos de recuento suministrados por el editor con la finalidad de expresar una opinión sobre la razonabilidad de dichos datos de acuerdo con las Normas Técnicas para el control de los MEC.

Por tanto, INTROL no acepta responsabilidad alguna por las inexactitudes o errores que puedan existir en los datos de recuento. Tampoco acepta ninguna responsabilidad por la falsedad en los datos de recuento recibidos del editor, ni por otros datos de medición que no están incluidos en el análisis.

Junio - 2026

OJDinteractiva