



## INFORMACION Y CONTROL DE PUBLICACIONES, S.A.

Velázquez, 46, 1ª Drcha - Tel. 91 435 00 32 Fax 91 435 96 05 - 28001 - MADRID  
Av. Diagonal 497, 5a planta - Tel 93 439 24 18 Fax 93 419 25 34 - 08029 - BARCELONA

**Título:** CANALSURMAS.ES  
**URL Primaria:** https://www.canalsurmas.es  
**Editor:** A.P. Empresarial RTVA  
**Domicilio:** Ctra. S. J. Aznalfarache, km 1.3  
**Ciudad:** 41920 S.J. Aznalfarache  
**Teléfono:** 95 505 46 00  
**Fax:** 95 505 62 93  
**E-mail:**  
**Clasificación:** Entretenimiento  
**Sub-Clasificación:** Broadcast



### 1. Cifras totales y promedios (Nacional e Internacional)

MES - AÑO	NAVEGADORES UNICOS	VISITAS	PAGINAS
Mayo - 2026	237.304	482.700	1.312.427
<b>PROMEDIO DIARIO</b>	<b>12.359</b>	<b>15.938</b>	<b>42.336</b>
<b>PROMEDIO LUNES-VIERNES</b>	10.900	13.911	37.829
<b>PROMEDIO SABADO-DOMINGO</b>	15.421	20.194	51.803
<b>PAGINAS / VISITAS</b>	2,66		
<b>DURACION MEDIA VISITAS</b>	0:07:23		
<b>TIEMPO INTERACCIÓN MEDIO</b>	0:10:27		

### 2. Secciones (Nacional e Internacional)

	PAGINAS	%
<b>HOME</b>	179.526	13.68 %
<b>RESTO</b>	1.132.901	86.32 %

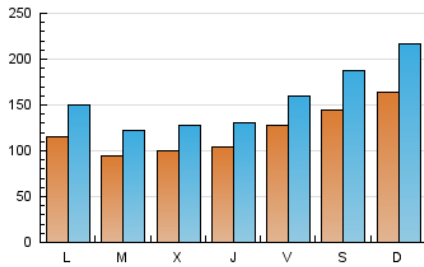
### 3. Por día del mes (Nacional e Internacional)

Día	N. únicos	Visitas	Páginas	Día	N. únicos	Visitas	Páginas	Día	N. únicos	Visitas	Páginas
1	13.314	17.159	44.824	11	10.145	13.123	37.910	21	10.386	12.924	35.389
2	12.341	16.168	42.091	12	9.119	11.693	34.587	22	11.407	14.392	37.765
3	12.923	16.739	45.585	13	9.139	11.570	32.200	23	12.546	16.523	42.993
4	12.282	15.759	41.338	14	9.363	11.817	33.343	24	13.245	16.775	44.492
5	10.164	13.031	34.246	15	17.206	19.792	56.537	25	11.128	14.739	41.715
6	8.830	11.174	31.404	16	19.444	24.954	68.942	26	8.196	10.809	30.577
7	10.225	12.904	36.617	17	19.793	27.070	68.666	27	12.929	16.920	44.033
8	10.101	12.809	36.436	18	12.288	16.154	43.462	28	11.425	14.699	37.659
9	11.227	14.409	38.334	19	10.214	13.333	34.845	29	12.004	15.635	38.814
10	12.127	16.185	43.028	20	9.044	11.705	30.699	30	16.845	21.744	52.406
								31	23.722	31.374	71.490

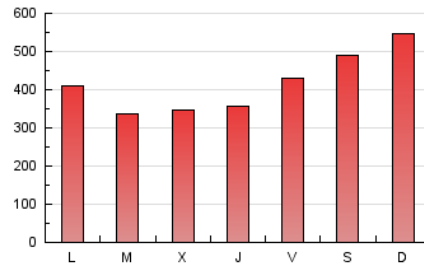
### 4. Gráficas (Nacional e Internacional)

#### 4.1 Por día de la semana (promedio)

N. únicos / Visitas (x 100)



Páginas (x 100)

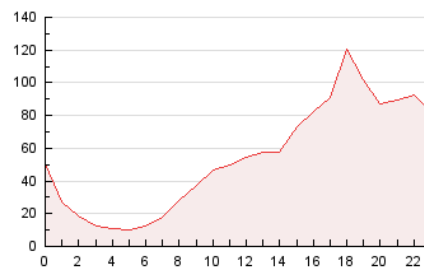


#### 4.2 Por franja horaria (promedio)

Visitas\_ (x 1000)

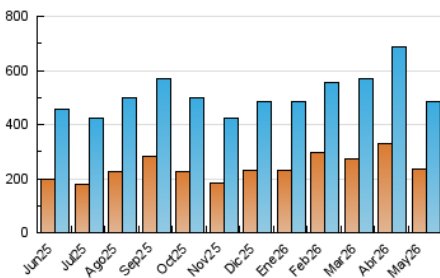


Páginas (x 1000)

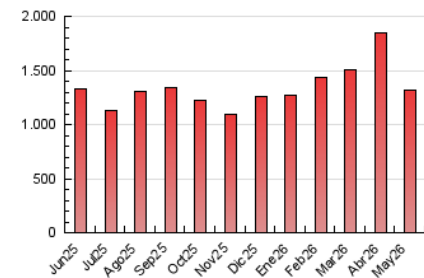


#### 4.3 Por meses

N. únicos / Visitas (x 1000)



Páginas (x 1000)





## INFORMACION Y CONTROL DE PUBLICACIONES, S.A.

Velázquez, 46, 1ª Drcha - Tel. 91 435 00 32 Fax 91 435 96 05 - 28001 - MADRID  
Av. Diagonal 497, 5a planta - Tel 93 439 24 18 Fax 93 419 25 34 - 08029 - BARCELONA

### Anexo - Tráfico Nacional

**Título:** CANALSURMAS.ES  
**URL Primaria:** https://www.canalsurmas.es  
**Editor:** A.P. Empresarial RTVA  
**Domicilio:** Ctra. S. J. Aznalfarache, km 1.3  
**Ciudad:** 41920 S.J. Aznalfarache  
**Teléfono:** 95 505 46 00  
**Fax:** 95 505 62 93  
**E-mail:**  
**Clasificación:** Entretenimiento  
**Sub-Clasificación:** Broadcast



#### 1. Cifras totales y promedios (Nacional)

MES - AÑO	NAVEGADORES UNICOS	VISITAS	PAGINAS
Mayo - 2026	204.855	409.686	1.094.880
<b>PROMEDIO DIARIO</b>	<b>10.469</b>	<b>13.346</b>	<b>35.319</b>
<b>PROMEDIO LUNES-VIERNES</b>	9.269	11.733	31.941
<b>PROMEDIO SABADO-DOMINGO</b>	12.989	16.732	42.413
<b>PAGINAS / VISITAS</b>	2,65		
<b>DURACION MEDIA VISITAS</b>	0:06:59		
<b>TIEMPO INTERACCIÓN MEDIO</b>	0:09:49		

#### 2. Secciones (Nacional)

	PAGINAS	%
<b>HOME</b>	143.725	13.13 %
<b>RESTO</b>	951.155	86.87 %

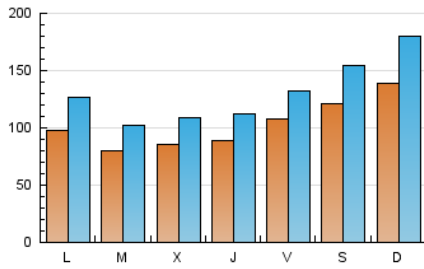
#### 3. Por día del mes (Nacional)

Día	N. únicos	Visitas	Páginas	Día	N. únicos	Visitas	Páginas	Día	N. únicos	Visitas	Páginas
1	11.404	14.353	37.896	11	8.642	11.186	32.283	21	9.016	11.312	30.341
2	10.479	13.381	34.519	12	7.728	9.869	29.169	22	9.700	11.860	32.000
3	10.874	13.649	36.802	13	7.748	9.748	27.466	23	10.508	13.373	35.294
4	10.462	13.521	35.298	14	7.830	9.797	27.879	24	11.133	13.870	36.708
5	8.488	10.847	28.852	15	13.952	16.009	44.458	25	9.582	12.497	35.363
6	7.439	9.338	26.473	16	15.743	20.106	53.741	26	7.018	9.020	25.621
7	8.760	11.002	31.712	17	16.690	22.232	55.675	27	11.261	14.625	37.799
8	8.657	10.819	31.031	18	10.502	13.608	36.345	28	9.836	12.795	32.143
9	9.506	11.960	32.318	19	8.635	11.204	29.508	29	10.352	13.303	33.188
10	10.272	13.359	35.773	20	7.642	9.687	25.926	30	14.258	18.512	43.671
								31	20.430	26.874	59.628

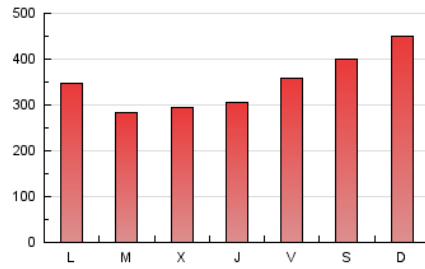
### 4. Gráficas (Nacional)

#### 4.1 Por día de la semana (promedio)

N. únicos / Visitas (x 100)



Páginas (x 100)

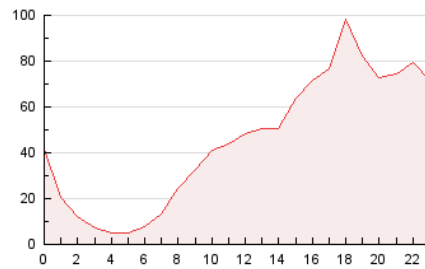


#### 4.2 Por franja horaria (promedio)

Visitas\_ (x 1000)

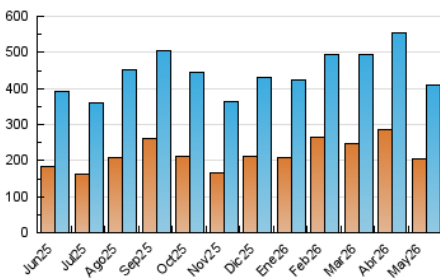


Páginas (x 1000)

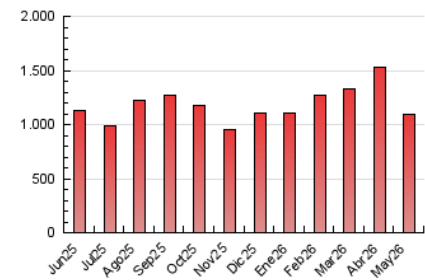


#### 4.3 Por meses

N. únicos / Visitas (x 1000)



Páginas (x 1000)



## 5. Observaciones

Este Medio Electrónico de Comunicación ha sido medido por la herramienta Google Analytics de Google (GA4).

## 6. Definiciones básicas (Para más información ver Normas Técnicas para el Control de los Medios Electrónicos de Comunicación)

### Página Vista:

Conjunto de ficheros enviado a un usuario como resultado de una petición del mismo recibida por el servidor. Cuando la página está formada por varios marcos (frames), el conjunto de los mismos tendrá, a efectos de cómputo, la consideración de una página unitaria.

### Visita:

Una secuencia ininterrumpida de páginas servidas a un usuario válido. Si dicho usuario no realiza peticiones de páginas en un periodo de tiempo (30 min) la siguiente petición constituirá el inicio de una nueva visita.

### Navegador Único:

Total de combinaciones únicas de una dirección IP y un identificador adicional. Los medios pueden utilizar cookies o el Identificador de Alta de registro.

### Duración Página Vista:

Tiempo acumulado en segundos de todas las páginas vistas (en visitas de dos o más páginas vistas), dividido por el número total de páginas vistas.

### Duración Visita:

Tiempo en segundos de todas las visitas de dos o más páginas vistas, dividido por el número total de visitas de dos o más páginas vistas.

### Tráfico nacional:

Audiencia/difusión correspondiente a España medida en base a los datos de las direcciones IP registradas por el sistema de medición.

## 7. Opinión

De OJDinteractiva, la división de INFORMACIÓN Y CONTROL DE PUBLICACIONES S.A.:

Hemos examinado la información facilitada por el editor del medio electrónico para el periodo que comprende la presente certificación.

Nuestro examen se ha realizado de acuerdo con las normas y procedimientos establecidos en las Normas Técnicas para el Control de los Medios Electrónicos de Comunicación.

En nuestra opinión, la presente acta presenta razonablemente la difusión/audiencia registrada por este medio electrónico.

### ADVERTENCIA:

El trabajo de OJDinteractiva, la división de INFORMACIÓN Y CONTROL DE PUBLICACIONES S.A (INTROL) se limita a la realización de pruebas para la revisión de los datos de recuento suministrados por el editor con la finalidad de expresar una opinión sobre la razonabilidad de dichos datos de acuerdo con las Normas Técnicas para el control de los MEC.

Por tanto, INTROL no acepta responsabilidad alguna por las inexactitudes o errores que puedan existir en los datos de recuento. Tampoco acepta ninguna responsabilidad por la falsedad en los datos de recuento recibidos del editor, ni por otros datos de medición que no están incluidos en el análisis.

Junio - 2026

OJDinteractiva