



## INFORMACION Y CONTROL DE PUBLICACIONES, S.A.

Velázquez, 46, 1º Drcha - Tel. 91 435 00 32 Fax 91 435 96 05 - 28001 - MADRID  
Av. Diagonal 497, 5a planta - Tel 93 439 24 18 Fax 93 419 25 34 - 08029 - BARCELONA

**Título:** CANALSURMAS.ES  
**URL Primaria:** https://www.canalsurmas.es  
**Editor:** A.P. Empresarial RTVA  
**Domicilio:** Ctra. S. J. Aznalfarache, km 1.3  
**Ciudad:** 41920 S.J. Aznalfarache  
**Teléfono:** 95 505 46 00  
**Fax:** 95 505 62 93  
**E-mail:**  
**Clasificación:** Entretenimiento  
**Sub-Clasificación:** Broadcast



### 1. Cifras totales y promedios (Nacional e Internacional)

MES - AÑO	NAVEGADORES UNICOS	VISITAS	PAGINAS
Abril - 2026	329.675	687.496	1.846.096
<b>PROMEDIO DIARIO</b>	<b>17.547</b>	<b>22.594</b>	<b>61.537</b>
<b>PROMEDIO LUNES-VIERNES</b>	16.389	20.961	57.392
<b>PROMEDIO SABADO-DOMINGO</b>	20.733	27.083	72.934
<b>PAGINAS / VISITAS</b>	2,72		
<b>DURACION MEDIA VISITAS</b>	0:07:31		
<b>TIEMPO INTERACCIÓN MEDIO</b>	0:10:54		

### 2. Secciones (Nacional e Internacional)

	PAGINAS	%
<b>HOME</b>	272.725	14.77 %
<b>RESTO</b>	1.573.371	85.23 %

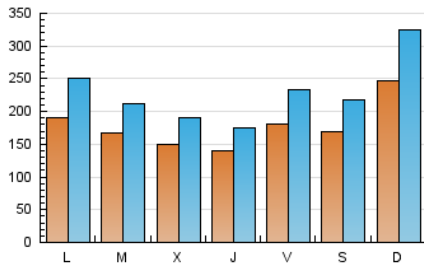
### 3. Por día del mes (Nacional e Internacional)

Día	N. únicos	Visitas	Páginas	Día	N. únicos	Visitas	Páginas	Día	N. únicos	Visitas	Páginas
1	13.812	17.527	50.328	11	15.483	19.417	50.785	21	19.673	25.248	74.089
2	15.803	19.831	57.647	12	18.364	23.417	62.858	22	14.207	18.131	45.977
3	26.498	35.111	111.233	13	13.674	16.956	44.407	23	11.177	13.774	41.743
4	17.560	22.030	59.583	14	16.522	20.935	54.894	24	13.183	17.263	49.009
5	40.951	53.035	139.336	15	15.597	19.139	46.505	25	13.411	18.305	50.887
6	24.016	32.076	84.260	16	16.241	19.461	53.075	26	21.433	28.704	77.677
7	16.409	20.734	55.693	17	20.628	26.119	71.909	27	14.595	19.899	55.178
8	14.204	18.135	48.024	18	20.950	27.263	71.252	28	14.374	18.071	51.226
9	12.707	15.975	42.921	19	17.713	24.492	71.093	29	17.242	22.290	57.631
10	11.685	14.869	38.725	20	23.989	31.500	85.647	30	14.318	18.099	42.504

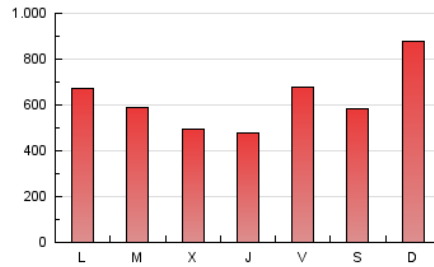
#### 4. Gráficas (Nacional e Internacional)

##### 4.1 Por día de la semana (promedio)

N. únicos / Visitas (x 100)



Páginas (x 100)

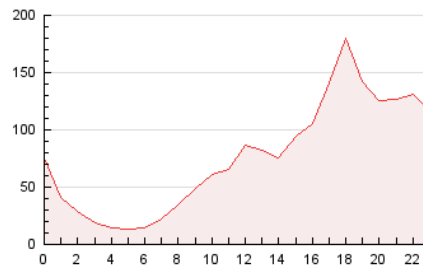


##### 4.2 Por franja horaria (promedio)

Visitas\_ (x 1000)

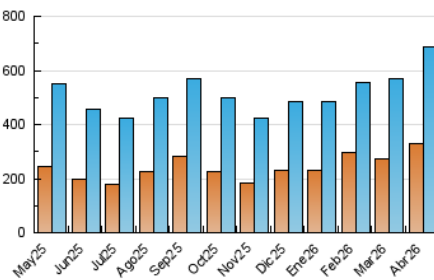


Páginas (x 1000)

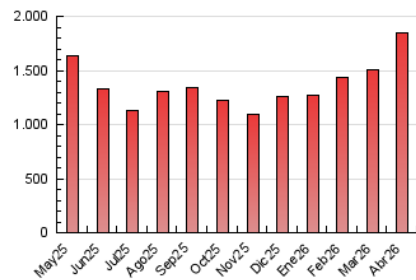


##### 4.3 Por meses

N. únicos / Visitas (x 1000)



Páginas (x 1000)





## INFORMACION Y CONTROL DE PUBLICACIONES, S.A.

Velázquez, 46, 1ª Drcha - Tel. 91 435 00 32 Fax 91 435 96 05 - 28001 - MADRID  
Av. Diagonal 497, 5a planta - Tel 93 439 24 18 Fax 93 419 25 34 - 08029 - BARCELONA

### Anexo - Tráfico Nacional

**Título:** CANALSURMAS.ES  
**URL Primaria:** https://www.canalsurmas.es  
**Editor:** A.P. Empresarial RTVA  
**Domicilio:** Ctra. S. J. Aznalfarache, km 1.3  
**Ciudad:** 41920 S.J. Aznalfarache  
**Teléfono:** 95 505 46 00  
**Fax:** 95 505 62 93  
**E-mail:**  
**Clasificación:** Entretenimiento  
**Sub-Clasificación:** Broadcast



#### 1. Cifras totales y promedios (Nacional)

MES - AÑO	NAVEGADORES UNICOS	VISITAS	PAGINAS
Abril - 2026	286.078	554.973	1.530.738
<b>PROMEDIO DIARIO</b>	<b>14.815</b>	<b>18.834</b>	<b>51.025</b>
<b>PROMEDIO LUNES-VIERNES</b>	<b>13.948</b>	<b>17.702</b>	<b>48.297</b>
<b>PROMEDIO SABADO-DOMINGO</b>	<b>17.199</b>	<b>21.948</b>	<b>58.527</b>
<b>PAGINAS / VISITAS</b>	<b>2,71</b>		
<b>DURACION MEDIA VISITAS</b>	<b>0:07:32</b>		
<b>TIEMPO INTERACCIÓN MEDIO</b>	<b>0:10:15</b>		

#### 2. Secciones (Nacional)

	PAGINAS	%
<b>HOME</b>	217.248	14.19 %
<b>RESTO</b>	1.313.490	85.81 %

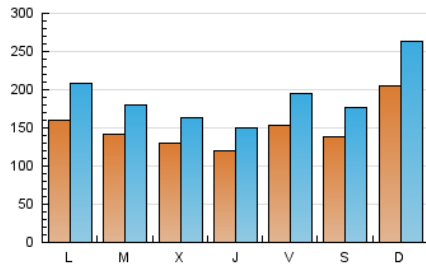
#### 3. Por día del mes (Nacional)

Día	N. únicos	Visitas	Páginas	Día	N. únicos	Visitas	Páginas	Día	N. únicos	Visitas	Páginas
1	11.945	14.998	43.338	11	13.050	16.130	41.963	21	15.872	20.335	57.467
2	13.564	16.926	48.447	12	15.901	19.748	53.028	22	11.433	14.214	36.809
3	23.611	30.791	99.278	13	11.749	14.344	37.934	23	9.074	11.190	33.863
4	14.857	18.558	47.932	14	14.456	18.201	48.210	24	10.514	13.639	38.715
5	33.887	42.681	110.975	15	13.706	16.825	40.477	25	10.614	14.213	39.951
6	20.223	27.033	70.368	16	14.007	16.897	44.607	26	17.599	22.966	61.456
7	14.203	18.009	48.008	17	16.821	21.024	57.234	27	12.199	16.333	45.821
8	12.380	15.719	42.168	18	17.093	21.679	56.324	28	12.286	15.346	44.117
9	11.037	13.938	37.256	19	14.591	19.609	56.585	29	15.311	19.874	50.904
10	10.108	12.553	32.824	20	19.701	25.424	67.916	30	12.645	15.833	36.763

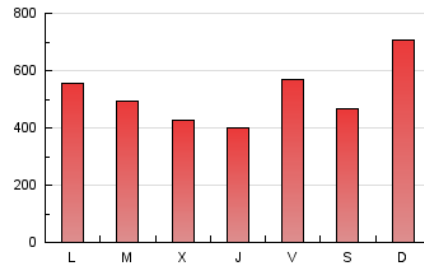
## 4. Gráficas (Nacional)

### 4.1 Por día de la semana (promedio)

N. únicos / Visitas (x 100)



Páginas (x 100)

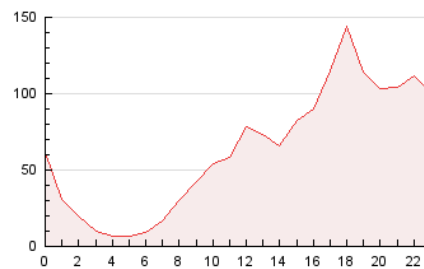


### 4.2 Por franja horaria (promedio)

Visitas\_ (x 1000)

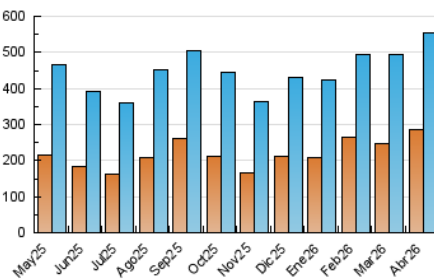


Páginas (x 1000)

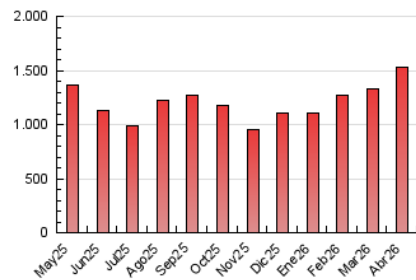


### 4.3 Por meses

N. únicos / Visitas (x 1000)



Páginas (x 1000)



## 5. Observaciones

Este Medio Electrónico de Comunicación ha sido medido por la herramienta Google Analytics de Google (GA4).

## 6. Definiciones básicas (Para más información ver Normas Técnicas para el Control de los Medios Electrónicos de Comunicación)

### Página Vista:

Conjunto de ficheros enviado a un usuario como resultado de una petición del mismo recibida por el servidor. Cuando la página está formada por varios marcos (frames), el conjunto de los mismos tendrá, a efectos de cómputo, la consideración de una página unitaria.

### Visita:

Una secuencia ininterrumpida de páginas servidas a un usuario válido. Si dicho usuario no realiza peticiones de páginas en un periodo de tiempo (30 min) la siguiente petición constituirá el inicio de una nueva visita.

### Navegador Único:

Total de combinaciones únicas de una dirección IP y un identificador adicional. Los medios pueden utilizar cookies o el Identificador de Alta de registro.

### Duración Página Vista:

Tiempo acumulado en segundos de todas las páginas vistas (en visitas de dos o más páginas vistas), dividido por el número total de páginas vistas.

### Duración Visita:

Tiempo en segundos de todas las visitas de dos o más páginas vistas, dividido por el número total de visitas de dos o más páginas vistas.

### Tráfico nacional:

Audiencia/difusión correspondiente a España medida en base a los datos de las direcciones IP registradas por el sistema de medición.

## 7. Opinión

De OJDinteractiva, la división de INFORMACIÓN Y CONTROL DE PUBLICACIONES S.A.:

Hemos examinado la información facilitada por el editor del medio electrónico para el periodo que comprende la presente certificación.

Nuestro examen se ha realizado de acuerdo con las normas y procedimientos establecidos en las Normas Técnicas para el Control de los Medios Electrónicos de Comunicación.

En nuestra opinión, la presente acta presenta razonablemente la difusión/audiencia registrada por este medio electrónico.

### ADVERTENCIA:

El trabajo de OJDinteractiva, la división de INFORMACIÓN Y CONTROL DE PUBLICACIONES S.A (INTROL) se limita a la realización de pruebas para la revisión de los datos de recuento suministrados por el editor con la finalidad de expresar una opinión sobre la razonabilidad de dichos datos de acuerdo con las Normas Técnicas para el control de los MEC.

Por tanto, INTROL no acepta responsabilidad alguna por las inexactitudes o errores que puedan existir en los datos de recuento. Tampoco acepta ninguna responsabilidad por la falsedad en los datos de recuento recibidos del editor, ni por otros datos de medición que no están incluidos en el análisis.

Mayo - 2026

OJDinteractiva