



## INFORMACION Y CONTROL DE PUBLICACIONES, S.A.

Velázquez, 46, 1ª Drcha - Tel. 91 435 00 32 Fax 91 435 96 05 - 28001 - MADRID  
Av. Diagonal 497, 5a planta - Tel 93 439 24 18 Fax 93 419 25 34 - 08029 - BARCELONA

**Título:** CANALSURMAS.ES  
**URL Primaria:** https://www.canalsurmas.es  
**Editor:** A.P. Empresarial RTVA  
**Domicilio:** Ctra. S. J. Aznalfarache, km 1.3  
**Ciudad:** 41920 S.J. Aznalfarache  
**Teléfono:** 95 505 46 00  
**Fax:** 95 505 62 93  
**E-mail:**  
**Clasificación:** Entretenimiento  
**Sub-Clasificación:** Broadcast



### 1. Cifras totales y promedios (Nacional e Internacional)

MES - AÑO	NAVEGADORES UNICOS	VISITAS	PAGINAS
Enero - 2026	229.810	483.247	1.265.320
<b>PROMEDIO DIARIO</b>	<b>12.107</b>	<b>15.558</b>	<b>40.817</b>
<b>PROMEDIO LUNES-VIERNES</b>	11.591	14.857	38.903
<b>PROMEDIO SABADO-DOMINGO</b>	13.368	17.271	45.495
<b>PAGINAS / VISITAS</b>	2,62		
<b>DURACION MEDIA VISITAS</b>	0:08:41		
<b>TIEMPO INTERACCIÓN MEDIO</b>	0:14:00		

### 2. Secciones (Nacional e Internacional)

	PAGINAS	%
<b>HOME</b>	128.482	10.15 %
<b>RESTO</b>	1.136.838	89.85 %

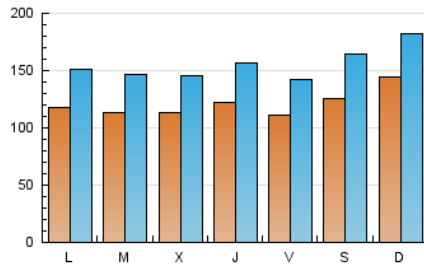
### 3. Por día del mes (Nacional e Internacional)

Día	N. únicos	Visitas	Páginas	Día	N. únicos	Visitas	Páginas	Día	N. únicos	Visitas	Páginas
<b>1</b>	12.884	16.069	42.213	<b>11</b>	12.138	15.787	40.690	<b>21</b>	11.437	14.809	40.529
<b>2</b>	10.444	13.387	35.402	<b>12</b>	11.676	15.303	38.069	<b>22</b>	11.936	15.214	41.560
<b>3</b>	10.511	13.858	36.022	<b>13</b>	11.426	14.802	38.540	<b>23</b>	11.343	14.161	38.347
<b>4</b>	11.959	15.370	40.380	<b>14</b>	11.207	14.284	36.785	<b>24</b>	15.120	19.750	52.335
<b>5</b>	9.046	11.799	30.098	<b>15</b>	11.476	14.620	39.232	<b>25</b>	19.486	24.238	64.741
<b>6</b>	8.210	10.771	27.819	<b>16</b>	10.766	13.638	37.291	<b>26</b>	14.655	18.599	48.257
<b>7</b>	8.602	11.183	28.328	<b>17</b>	12.974	16.877	45.414	<b>27</b>	14.461	18.260	48.849
<b>8</b>	10.853	14.609	36.860	<b>18</b>	14.029	17.657	47.272	<b>28</b>	14.170	17.941	45.441
<b>9</b>	10.353	13.286	34.273	<b>19</b>	11.634	14.746	38.293	<b>29</b>	14.122	17.938	47.642
<b>10</b>	10.289	13.684	35.710	<b>20</b>	11.414	14.933	39.682	<b>30</b>	12.895	16.507	42.353
								<b>31</b>	13.809	18.222	46.893

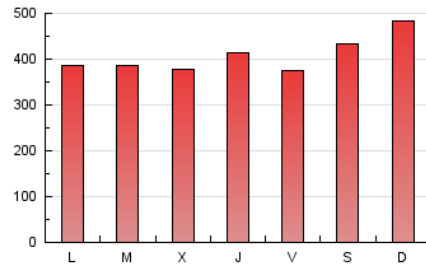
#### 4. Gráficas (Nacional e Internacional)

##### 4.1 Por día de la semana (promedio)

N. únicos / Visitas (x 100)



Páginas (x 100)

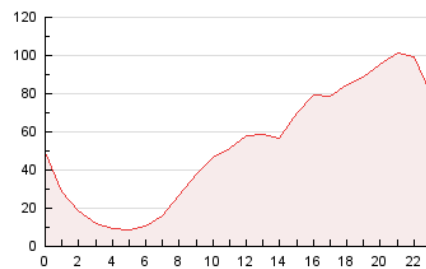


##### 4.2 Por franja horaria (promedio)

Visitas\_ (x 1000)

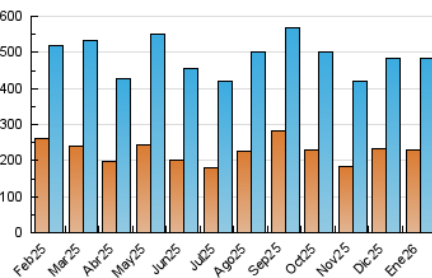


Páginas (x 1000)

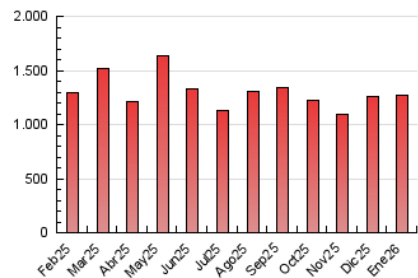


##### 4.3 Por meses

N. únicos / Visitas (x 1000)



Páginas (x 1000)






## INFORMACION Y CONTROL DE PUBLICACIONES, S.A.

Velázquez, 46, 1ª Drcha - Tel. 91 435 00 32 Fax 91 435 96 05 - 28001 - MADRID  
Av. Diagonal 497, 5a planta - Tel 93 439 24 18 Fax 93 419 25 34 - 08029 - BARCELONA

### Anexo - Tráfico Nacional

**Título:** CANALSURMAS.ES  
**URL Primaria:** https://www.canalsurmas.es  
**Editor:** A.P. Empresarial RTVA  
**Domicilio:** Ctra. S. J. Aznalfarache, km 1.3  
**Ciudad:** 41920 S.J. Aznalfarache  
**Teléfono:** 95 505 46 00  
**Fax:** 95 505 62 93  
**E-mail:**  
**Clasificación:** Entretenimiento  
**Sub-Clasificación:** Broadcast



#### 1. Cifras totales y promedios (Nacional)

MES - AÑO	NAVEGADORES UNICOS	VISITAS	PAGINAS
Enero - 2026	206.591	421.993	1.110.011
<b>PROMEDIO DIARIO</b>	<b>10.742</b>	<b>13.651</b>	<b>35.807</b>
<b>PROMEDIO LUNES-VIERNES</b>	10.308	13.088	34.251
<b>PROMEDIO SABADO-DOMINGO</b>	11.804	15.028	39.611
<b>PAGINAS / VISITAS</b>	2,62		
<b>DURACION MEDIA VISITAS</b>	0:08:27		
<b>TIEMPO INTERACCIÓN MEDIO</b>	0:13:05		

#### 2. Secciones (Nacional)

	PAGINAS	%
<b>HOME</b>	109.458	9.86 %
<b>RESTO</b>	1.000.553	90.14 %

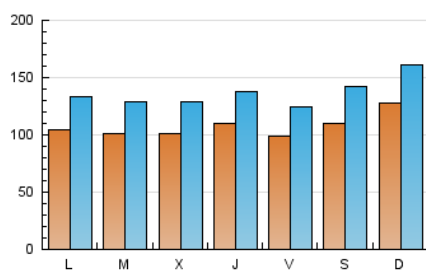
#### 3. Por día del mes (Nacional)

Día	N. únicos	Visitas	Páginas	Día	N. únicos	Visitas	Páginas	Día	N. únicos	Visitas	Páginas
1	11.475	14.128	36.679	11	10.846	13.959	35.772	21	10.205	13.139	35.333
2	9.316	11.717	31.471	12	10.470	13.566	33.847	22	10.681	13.560	36.609
3	9.374	12.100	31.721	13	10.225	13.095	34.402	23	9.998	12.334	33.897
4	10.628	13.648	35.560	14	10.018	12.940	32.159	24	13.322	16.877	45.197
5	7.860	10.078	25.754	15	10.263	12.963	34.498	25	17.041	21.200	56.430
6	7.119	9.134	23.609	16	9.571	12.077	33.010	26	13.048	16.510	42.734
7	7.586	9.776	24.806	17	11.391	14.536	39.008	27	12.931	16.232	43.621
8	9.765	13.039	32.716	18	12.643	15.590	41.877	28	12.672	15.900	40.604
9	9.236	11.796	30.490	19	10.266	13.036	33.383	29	12.580	15.430	42.062
10	8.986	11.817	30.842	20	10.042	13.146	34.450	30	11.439	14.348	37.381
								31	12.009	15.521	40.089

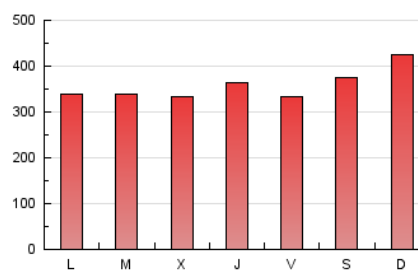
## 4. Gráficas (Nacional)

### 4.1 Por día de la semana (promedio)

N. únicos / Visitas (x 100)

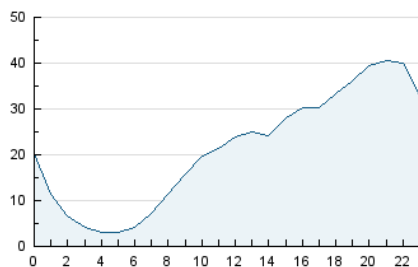


Páginas (x 100)

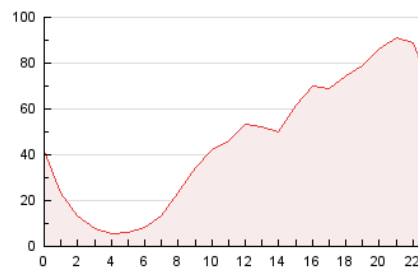


### 4.2 Por franja horaria (promedio)

Visitas\_ (x 1000)

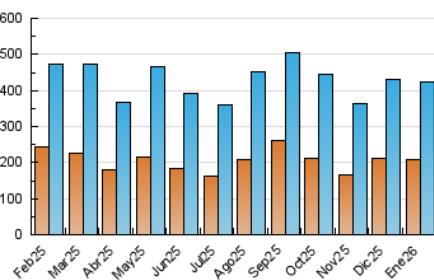


Páginas (x 1000)

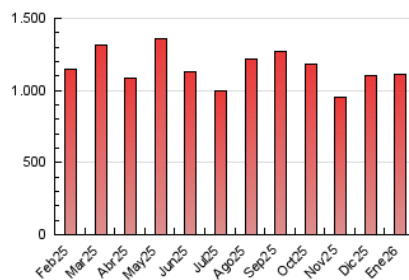


### 4.3 Por meses

N. únicos / Visitas (x 1000)



Páginas (x 1000)



## 5. Observaciones

Este Medio Electrónico de Comunicación ha sido medido por la herramienta Google Analytics de Google (GA4).

## 6. Definiciones básicas (Para más información ver Normas Técnicas para el Control de los Medios Electrónicos de Comunicación)

### Página Vista:

Conjunto de ficheros enviado a un usuario como resultado de una petición del mismo recibida por el servidor. Cuando la página está formada por varios marcos (frames), el conjunto de los mismos tendrá, a efectos de cómputo, la consideración de una página unitaria.

### Visita:

Una secuencia ininterrumpida de páginas servidas a un usuario válido. Si dicho usuario no realiza peticiones de páginas en un periodo de tiempo (30 min) la siguiente petición constituirá el inicio de una nueva visita.

### Navegador Único:

Total de combinaciones únicas de una dirección IP y un identificador adicional. Los medios pueden utilizar cookies o el Identificador de Alta de registro.

### Duración Página Vista:

Tiempo acumulado en segundos de todas las páginas vistas (en visitas de dos o más páginas vistas), dividido por el número total de páginas vistas.

### Duración Visita:

Tiempo en segundos de todas las visitas de dos o más páginas vistas, dividido por el número total de visitas de dos o más páginas vistas.

### Tráfico nacional:

Audiencia/difusión correspondiente a España medida en base a los datos de las direcciones IP registradas por el sistema de medición.

## 7. Opinión

De OJDinteractiva, la división de INFORMACIÓN Y CONTROL DE PUBLICACIONES S.A.:

Hemos examinado la información facilitada por el editor del medio electrónico para el periodo que comprende la presente certificación.

Nuestro examen se ha realizado de acuerdo con las normas y procedimientos establecidos en las Normas Técnicas para el Control de los Medios Electrónicos de Comunicación.

En nuestra opinión, la presente acta presenta razonablemente la difusión/audiencia registrada por este medio electrónico.

### ADVERTENCIA:

El trabajo de OJDinteractiva, la división de INFORMACIÓN Y CONTROL DE PUBLICACIONES S.A (INTROL) se limita a la realización de pruebas para la revisión de los datos de recuento suministrados por el editor con la finalidad de expresar una opinión sobre la razonabilidad de dichos datos de acuerdo con las Normas Técnicas para el control de los MEC.

Por tanto, INTROL no acepta responsabilidad alguna por las inexactitudes o errores que puedan existir en los datos de recuento. Tampoco acepta ninguna responsabilidad por la falsedad en los datos de recuento recibidos del editor, ni por otros datos de medición que no están incluidos en el análisis.

Febrero - 2026

OJDinteractiva