



INFORMACION Y CONTROL DE PUBLICACIONES, S.A.

Velázquez, 46, 1º Drcha - Tel. 91 435 00 32 Fax 91 435 96 05 - 28001 - MADRID
Av. Diagonal 497, 5a planta - Tel 93 439 24 18 Fax 93 419 25 34 - 08029 - BARCELONA

Título: THEDIPLMATINSPAIN.COM
URL Primaria: https://thediplotatinspain.com
Editor: Prensamedia Comunicación Digital, S.L.
Domicilio: Calle Alcalá nº 21, planta 11, puerta derecha
Ciudad: 28014 MADRID
Teléfono:
Fax:
E-mail:
Clasificación: Noticias e Información
Sub-Clasificación: Noticias globales y actualidad



1. Cifras totales y promedios (Nacional e Internacional)

MES - AÑO	NAVEGADORES UNICOS	VISITAS	PAGINAS
Octubre - 2024	32.534	41.295	52.506
PROMEDIO DIARIO	1.208	1.332	1.694
PROMEDIO LUNES-VIERNES	1.316	1.460	1.845
PROMEDIO SABADO-DOMINGO	896	964	1.260
PAGINAS / VISITAS	1,27		
DURACION MEDIA VISITAS	0:01:52		
TIEMPO INTERACCIÓN MEDIO	0:00:38		

2. Secciones (Nacional e Internacional)

	PAGINAS	%
HOME	3.898	7.42 %
RESTO	48.608	92.58 %

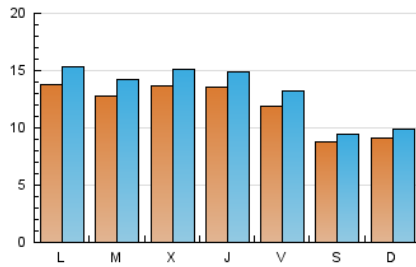
3. Por día del mes (Nacional e Internacional)

Día	N. únicos	Visitas	Páginas	Día	N. únicos	Visitas	Páginas	Día	N. únicos	Visitas	Páginas
1	1.273	1.425	1.834	11	1.302	1.443	1.883	21	1.251	1.387	1.731
2	1.512	1.661	2.105	12	925	997	1.365	22	1.269	1.406	1.780
3	1.398	1.524	1.910	13	911	986	1.299	23	1.293	1.433	1.799
4	1.244	1.387	1.745	14	1.170	1.305	1.676	24	1.360	1.504	1.770
5	942	1.034	1.409	15	1.157	1.291	1.669	25	1.199	1.320	1.573
6	830	904	1.208	16	1.210	1.363	1.791	26	912	960	1.091
7	1.491	1.678	2.155	17	1.257	1.401	1.761	27	1.004	1.068	1.268
8	1.205	1.364	1.753	18	1.030	1.157	1.457	28	1.592	1.764	2.263
9	1.294	1.417	1.771	19	726	785	1.101	29	1.488	1.623	2.077
10	1.267	1.411	1.880	20	916	981	1.339	30	1.533	1.687	2.049
								31	1.482	1.629	1.994

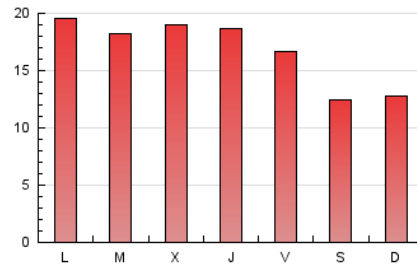
4. Gráficas (Nacional e Internacional)

4.1 Por día de la semana (promedio)

N. únicos / Visitas (x 100)

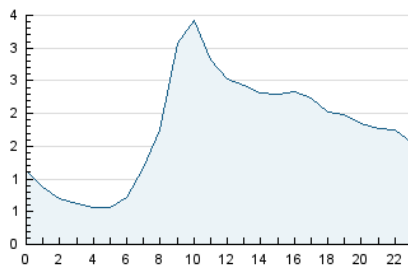


Páginas (x 100)

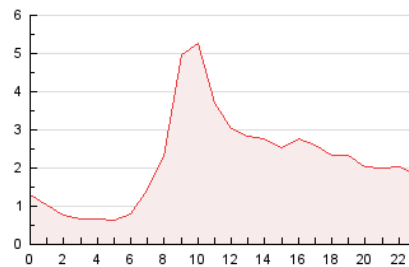


4.2 Por franja horaria (promedio)

Visitas_ (x 1000)

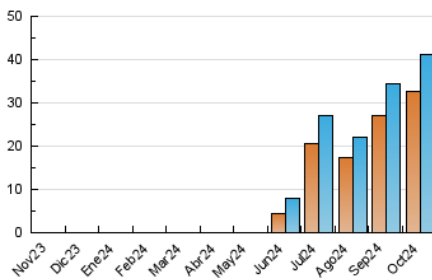


Páginas (x 1000)

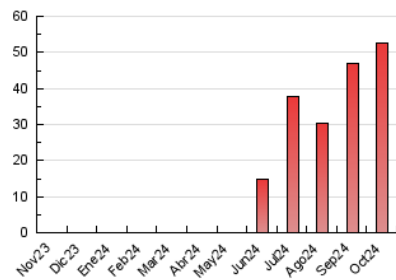


4.3 Por meses

N. únicos / Visitas (x 1000)



Páginas (x 1000)





INFORMACION Y CONTROL DE PUBLICACIONES, S.A.

Velázquez, 46, 1ª Drcha - Tel. 91 435 00 32 Fax 91 435 96 05 - 28001 - MADRID
Av. Diagonal 497, 5a planta - Tel 93 439 24 18 Fax 93 419 25 34 - 08029 - BARCELONA

Anexo - Tráfico Nacional

Título: THEDIPLMATINSPAIN.COM
URL Primaria: https://thediplotainspain.com
Editor: Prensamedia Comunicación Digital, S.L.
Domicilio: Calle Alcalá nº 21, planta 11, puerta derecha
Ciudad: 28014 MADRID
Teléfono:
Fax:
E-mail:
Clasificación: Noticias e Información
Sub-Clasificación: Noticias globales y actualidad



1. Cifras totales y promedios (Nacional)

MES - AÑO	NAVEGADORES UNICOS	VISITAS	PAGINAS
Octubre - 2024	15.300	20.732	27.659
PROMEDIO DIARIO	596	669	892
PROMEDIO LUNES-VIERNES	666	752	1.013
PROMEDIO SABADO-DOMINGO	393	428	546
PAGINAS / VISITAS	1,33		
DURACION MEDIA VISITAS	0:02:03		
TIEMPO INTERACCIÓN MEDIO	0:00:44		

2. Secciones (Nacional)

	PAGINAS	%
HOME	2.769	10.01 %
RESTO	24.890	89.99 %

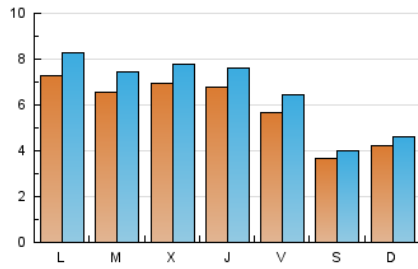
3. Por día del mes (Nacional)

Día	N. únicos	Visitas	Páginas	Día	N. únicos	Visitas	Páginas	Día	N. únicos	Visitas	Páginas
1	675	783	1.072	11	626	702	999	21	670	761	995
2	675	766	1.073	12	397	440	580	22	652	734	996
3	627	699	899	13	415	463	600	23	688	770	1.013
4	561	642	869	14	594	673	939	24	722	811	1.013
5	350	382	509	15	590	668	912	25	595	656	846
6	313	344	433	16	666	770	1.094	26	374	402	480
7	876	1.005	1.323	17	645	723	976	27	457	497	566
8	651	755	1.001	18	489	566	796	28	780	878	1.188
9	634	699	899	19	342	368	512	29	700	776	1.081
10	629	715	1.000	20	497	531	690	30	812	893	1.177
								31	770	860	1.128

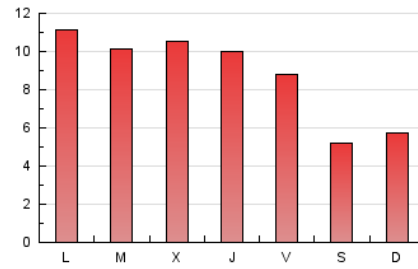
4. Gráficas (Nacional)

4.1 Por día de la semana (promedio)

N. únicos / Visitas (x 100)

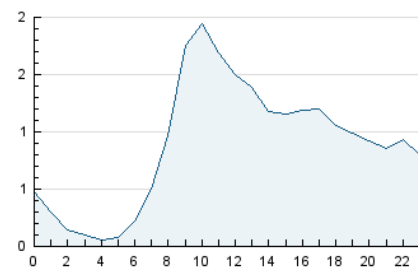


Páginas (x 100)

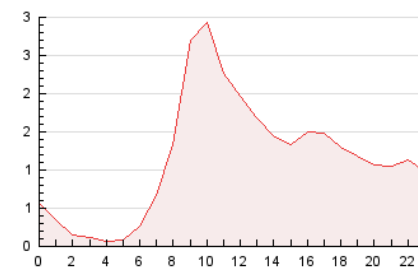


4.2 Por franja horaria (promedio)

Visitas_ (x 1000)

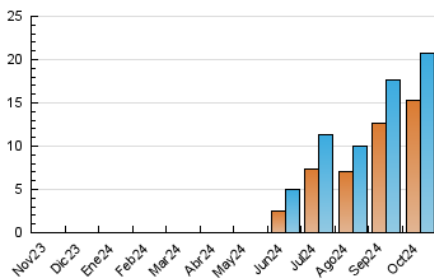


Páginas (x 1000)

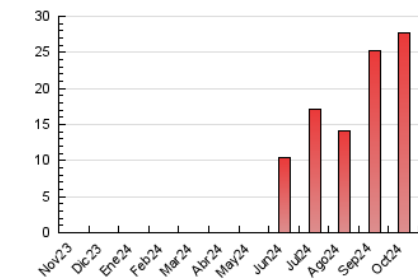


4.3 Por meses

N. únicos / Visitas (x 1000)



Páginas (x 1000)



5. Observaciones

Este Medio Electrónico de Comunicación ha sido medido por la herramienta Google Analytics de Google (GA4).

6. Definiciones básicas (Para más información ver Normas Técnicas para el Control de los Medios Electrónicos de Comunicación)

Página Vista:

Conjunto de ficheros enviado a un usuario como resultado de una petición del mismo recibida por el servidor. Cuando la página está formada por varios marcos (frames), el conjunto de los mismos tendrá, a efectos de cómputo, la consideración de una página unitaria.

Visita:

Una secuencia ininterrumpida de páginas servidas a un usuario válido. Si dicho usuario no realiza peticiones de páginas en un periodo de tiempo (30 min) la siguiente petición constituirá el inicio de una nueva visita.

Navegador Único:

Total de combinaciones únicas de una dirección IP y un identificador adicional. Los medios pueden utilizar cookies o el Identificador de Alta de registro.

Duración Página Vista:

Tiempo acumulado en segundos de todas las páginas vistas (en visitas de dos o más páginas vistas), dividido por el número total de páginas vistas.

Duración Visita:

Tiempo en segundos de todas las visitas de dos o más páginas vistas, dividido por el número total de visitas de dos o más páginas vistas.

Tráfico nacional:

Audiencia/difusión correspondiente a España medida en base a los datos de las direcciones IP registradas por el sistema de medición.

7. Opinión

De OJDinteractiva, la división de INFORMACIÓN Y CONTROL DE PUBLICACIONES S.A.:

Hemos examinado la información facilitada por el editor del medio electrónico para el periodo que comprende la presente certificación.

Nuestro examen se ha realizado de acuerdo con las normas y procedimientos establecidos en las Normas Técnicas para el Control de los Medios Electrónicos de Comunicación.

En nuestra opinión, la presente acta presenta razonablemente la difusión/audiencia registrada por este medio electrónico.

ADVERTENCIA:

El trabajo de OJDinteractiva, la división de INFORMACIÓN Y CONTROL DE PUBLICACIONES S.A (INTROL) se limita a la realización de pruebas para la revisión de los datos de recuento suministrados por el editor con la finalidad de expresar una opinión sobre la razonabilidad de dichos datos de acuerdo con las Normas Técnicas para el control de los MEC.

Por tanto, INTROL no acepta responsabilidad alguna por las inexactitudes o errores que puedan existir en los datos de recuento. Tampoco acepta ninguna responsabilidad por la falsedad en los datos de recuento recibidos del editor, ni por otros datos de medición que no están incluidos en el análisis.

Noviembre - 2024

OJDinteractiva