



## INFORMACION Y CONTROL DE PUBLICACIONES, S.A.

Velázquez, 46, 1º Drcha - Tel. 91 435 00 32 Fax 91 435 96 05 - 28001 - MADRID  
Av. Diagonal 497, 5a planta - Tel 93 439 24 18 Fax 93 419 25 34 - 08029 - BARCELONA

**Título:** EMPRESAS.DE  
**URL Primaria:** https://www.empresas.de  
**Editor:** PDF 2024, SL  
**Domicilio:** Pza. San Agustín, 11 - Entresuelo, 11  
**Ciudad:** 30201 Cartagena  
**Teléfono:**  
**Fax:**  
**E-mail:**  
**Clasificación:** Noticias e Información  
**Sub-Clasificación:** Noticias de interés especial

**Empresas***de*

### 1. Cifras totales y promedios (Nacional e Internacional)

MES - AÑO	NAVEGADORES UNICOS	VISITAS	PAGINAS
Noviembre - 2025	17.506	23.979	46.794
<b>PROMEDIO DIARIO</b>	<b>718</b>	<b>796</b>	<b>1.560</b>
<b>PROMEDIO LUNES-VIERNES</b>	886	984	2.010
<b>PROMEDIO SABADO-DOMINGO</b>	382	420	659
<b>PAGINAS / VISITAS</b>	1,96		
<b>DURACION MEDIA VISITAS</b>	0:02:57		
<b>TIEMPO INTERACCIÓN MEDIO</b>	0:01:11		

### 2. Secciones (Nacional e Internacional)

	PAGINAS	%
<b>HOME</b>	5.327	11.38 %
<b>RESTO</b>	41.467	88.62 %

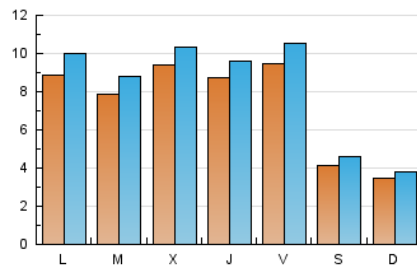
### 3. Por día del mes (Nacional e Internacional)

Día	N. únicos	Visitas	Páginas	Día	N. únicos	Visitas	Páginas	Día	N. únicos	Visitas	Páginas
<b>1</b>	164	188	241	<b>11</b>	572	639	2.062	<b>21</b>	1.168	1.324	2.358
<b>2</b>	137	155	210	<b>12</b>	549	612	1.639	<b>22</b>	680	737	1.095
<b>3</b>	923	1.013	1.785	<b>13</b>	549	618	1.302	<b>23</b>	480	511	773
<b>4</b>	763	852	1.666	<b>14</b>	562	632	1.257	<b>24</b>	1.312	1.481	2.521
<b>5</b>	484	547	1.507	<b>15</b>	325	358	486	<b>25</b>	1.064	1.182	2.090
<b>6</b>	441	498	1.665	<b>16</b>	296	321	513	<b>26</b>	1.813	1.977	3.739
<b>7</b>	411	466	1.090	<b>17</b>	855	971	1.855	<b>27</b>	1.521	1.651	3.064
<b>8</b>	149	161	262	<b>18</b>	743	839	1.624	<b>28</b>	1.646	1.782	3.403
<b>9</b>	164	177	370	<b>19</b>	908	1.005	1.794	<b>29</b>	758	844	1.394
<b>10</b>	464	524	1.914	<b>20</b>	977	1.071	1.871	<b>30</b>	665	749	1.244

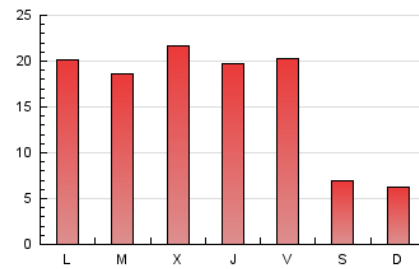
#### 4. Gráficas (Nacional e Internacional)

##### 4.1 Por día de la semana (promedio)

N. únicos / Visitas (x 100)

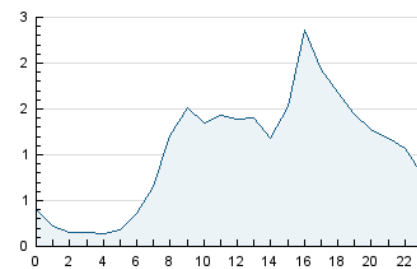


Páginas (x 100)

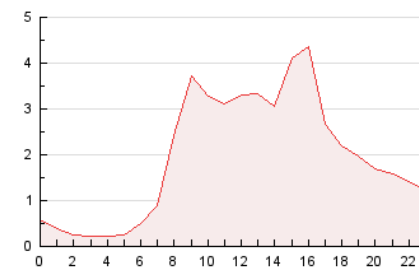


##### 4.2 Por franja horaria (promedio)

Visitas\_ (x 1000)

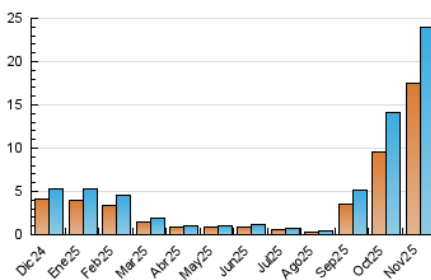


Páginas (x 1000)

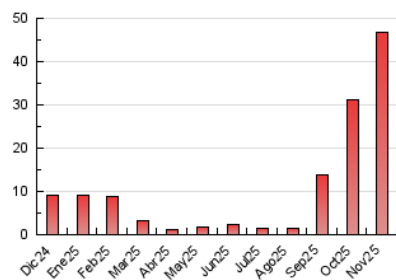


##### 4.3 Por meses

N. únicos / Visitas (x 1000)



Páginas (x 1000)





## INFORMACION Y CONTROL DE PUBLICACIONES, S.A.

Velázquez, 46, 1ª Drcha - Tel. 91 435 00 32 Fax 91 435 96 05 - 28001 - MADRID  
Av. Diagonal 497, 5a planta - Tel 93 439 24 18 Fax 93 419 25 34 - 08029 - BARCELONA

### Anexo - Tráfico Nacional

**Título:** EMPRESAS.DE  
**URL Primaria:** https://www.empresas.de  
**Editor:** PDF 2024, SL  
**Domicilio:** Pza. San Agustín, 11 - Entresuelo, 11  
**Ciudad:** 30201 Cartagena  
**Teléfono:**  
**Fax:**  
**E-mail:**  
**Clasificación:** Noticias e Información  
**Sub-Clasificación:** Noticias de interés especial

**Empresas***de*

#### 1. Cifras totales y promedios (Nacional)

MES - AÑO	NAVEGADORES UNICOS	VISITAS	PAGINAS
Noviembre - 2025	16.836	23.244	45.479
<b>PROMEDIO DIARIO</b>	<b>693</b>	<b>769</b>	<b>1.516</b>
<b>PROMEDIO LUNES-VIERNES</b>	856	952	1.964
<b>PROMEDIO SABADO-DOMINGO</b>	367	404	620
<b>PAGINAS / VISITAS</b>	1,97		
<b>DURACION MEDIA VISITAS</b>	0:02:59		
<b>TIEMPO INTERACCIÓN MEDIO</b>	0:01:12		

#### 2. Secciones (Nacional)

	PAGINAS	%
<b>HOME</b>	5.241	11.52 %
<b>RESTO</b>	40.238	88.48 %

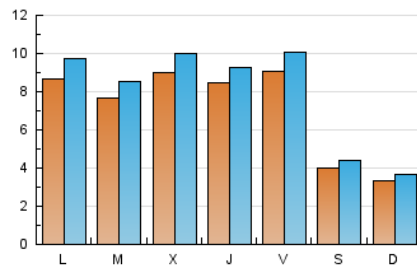
#### 3. Por día del mes (Nacional)

Día	N. únicos	Visitas	Páginas	Día	N. únicos	Visitas	Páginas	Día	N. únicos	Visitas	Páginas
<b>1</b>	155	176	231	<b>11</b>	557	623	1.997	<b>21</b>	1.119	1.272	2.294
<b>2</b>	131	147	202	<b>12</b>	535	598	1.608	<b>22</b>	659	713	1.064
<b>3</b>	893	982	1.753	<b>13</b>	534	600	1.274	<b>23</b>	456	487	739
<b>4</b>	746	834	1.628	<b>14</b>	545	612	1.232	<b>24</b>	1.287	1.454	2.485
<b>5</b>	462	523	1.481	<b>15</b>	318	351	478	<b>25</b>	1.032	1.148	2.041
<b>6</b>	429	485	1.652	<b>16</b>	284	308	498	<b>26</b>	1.740	1.900	3.615
<b>7</b>	403	458	1.082	<b>17</b>	839	954	1.837	<b>27</b>	1.452	1.577	2.948
<b>8</b>	142	154	202	<b>18</b>	719	815	1.597	<b>28</b>	1.558	1.688	3.265
<b>9</b>	156	168	254	<b>19</b>	876	969	1.759	<b>29</b>	728	809	1.336
<b>10</b>	444	502	1.878	<b>20</b>	959	1.052	1.850	<b>30</b>	640	723	1.199

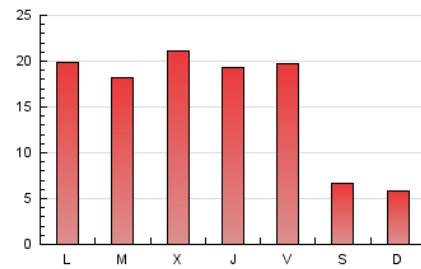
#### 4. Gráficas (Nacional)

##### 4.1 Por día de la semana (promedio)

N. únicos / Visitas (x 100)

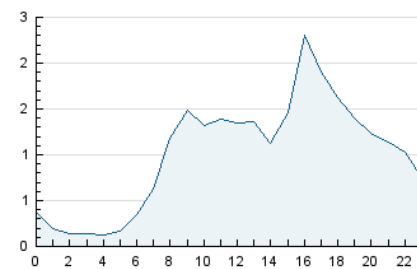


Páginas (x 100)

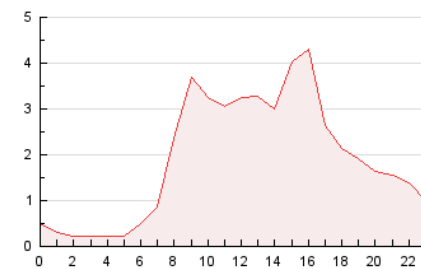


##### 4.2 Por franja horaria (promedio)

Visitas\_ (x 1000)

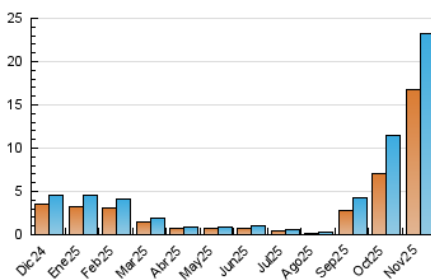


Páginas (x 1000)

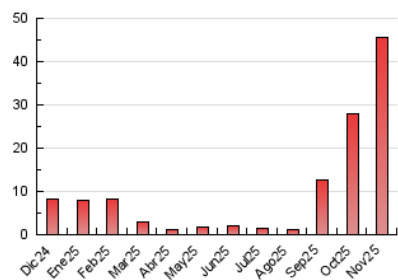


##### 4.3 Por meses

N. únicos / Visitas (x 1000)



Páginas (x 1000)



## 5. Observaciones

Este Medio Electrónico de Comunicación ha sido medido por la herramienta Google Analytics de Google (GA4).

## 6. Definiciones básicas (Para más información ver Normas Técnicas para el Control de los Medios Electrónicos de Comunicación)

### Página Vista:

Conjunto de ficheros enviado a un usuario como resultado de una petición del mismo recibida por el servidor. Cuando la página está formada por varios marcos (frames), el conjunto de los mismos tendrá, a efectos de cómputo, la consideración de una página unitaria.

### Visita:

Una secuencia ininterrumpida de páginas servidas a un usuario válido. Si dicho usuario no realiza peticiones de páginas en un periodo de tiempo (30 min) la siguiente petición constituirá el inicio de una nueva visita.

### Navegador Único:

Total de combinaciones únicas de una dirección IP y un identificador adicional. Los medios pueden utilizar cookies o el Identificador de Alta de registro.

### Duración Página Vista:

Tiempo acumulado en segundos de todas las páginas vistas (en visitas de dos o más páginas vistas), dividido por el número total de páginas vistas.

### Duración Visita:

Tiempo en segundos de todas las visitas de dos o más páginas vistas, dividido por el número total de visitas de dos o más páginas vistas.

### Tráfico nacional:

Audiencia/difusión correspondiente a España medida en base a los datos de las direcciones IP registradas por el sistema de medición.

## 7. Opinión

De OJDinteractiva, la división de INFORMACIÓN Y CONTROL DE PUBLICACIONES S.A.:

Hemos examinado la información facilitada por el editor del medio electrónico para el periodo que comprende la presente certificación.

Nuestro examen se ha realizado de acuerdo con las normas y procedimientos establecidos en las Normas Técnicas para el Control de los Medios Electrónicos de Comunicación.

En nuestra opinión, la presente acta presenta razonablemente la difusión/audiencia registrada por este medio electrónico.

### ADVERTENCIA:

El trabajo de OJDinteractiva, la división de INFORMACIÓN Y CONTROL DE PUBLICACIONES S.A (INTROL) se limita a la realización de pruebas para la revisión de los datos de recuento suministrados por el editor con la finalidad de expresar una opinión sobre la razonabilidad de dichos datos de acuerdo con las Normas Técnicas para el control de los MEC.

Por tanto, INTROL no acepta responsabilidad alguna por las inexactitudes o errores que puedan existir en los datos de recuento. Tampoco acepta ninguna responsabilidad por la falsedad en los datos de recuento recibidos del editor, ni por otros datos de medición que no están incluidos en el análisis.

Diciembre - 2025

OJDinteractiva