



## INFORMACION Y CONTROL DE PUBLICACIONES, S.A.

Velázquez, 46, 1ª Drcha - Tel. 91 435 00 32 Fax 91 435 96 05 - 28001 - MADRID  
Av. Diagonal 497, 5a planta - Tel 93 439 24 18 Fax 93 419 25 34 - 08029 - BARCELONA

**Título:** HOYARAGON.ES  
**URL Primaria:** https://hoyaragon.es  
**Editor:** ASG Ediciones Digitales de Aragón, S.L.  
**Domicilio:** Calle Alfonso 16 1ª Planta  
**Ciudad:** 50003 ZARAGOZA  
**Teléfono:**  
**Fax:**  
**E-mail:**  
**Clasificación:** Noticias e Información  
**Sub-Clasificación:** Noticias globales y actualidad



### 1. Cifras totales y promedios (Nacional e Internacional)

MES - AÑO	NAVEGADORES UNICOS	VISITAS	PAGINAS
Mayo - 2025	1.191.323	2.536.274	3.135.894
<b>PROMEDIO DIARIO</b>	<b>74.187</b>	<b>81.713</b>	<b>101.158</b>
<b>PROMEDIO LUNES-VIERNES</b>	71.426	79.478	98.825
<b>PROMEDIO SABADO-DOMINGO</b>	80.935	87.178	106.862
<b>PAGINAS / VISITAS</b>	1,24		
<b>DURACION MEDIA VISITAS</b>	0:01:14		
<b>TIEMPO INTERACCIÓN MEDIO</b>	0:00:52		

### 2. Secciones (Nacional e Internacional)

	PAGINAS	%
<b>HOME</b>	54.726	1.75 %
<b>RESTO</b>	3.081.168	98.25 %

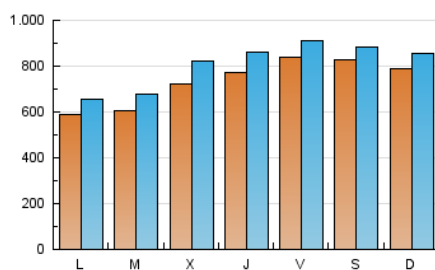
### 3. Por día del mes (Nacional e Internacional)

Día	N. únicos	Visitas	Páginas	Día	N. únicos	Visitas	Páginas	Día	N. únicos	Visitas	Páginas
1	58.946	62.855	87.213	11	67.111	78.899	99.310	21	63.519	72.297	87.151
2	70.870	78.434	94.081	12	56.725	64.011	89.185	22	68.168	76.610	90.491
3	61.287	65.775	83.399	13	57.350	62.553	84.600	23	144.689	151.969	173.837
4	79.867	84.446	105.652	14	103.877	121.762	150.603	24	143.978	145.790	170.117
5	72.718	78.896	96.880	15	99.773	111.466	144.778	25	75.072	79.219	103.920
6	72.817	81.354	97.553	16	70.742	78.291	99.140	26	41.944	44.823	60.521
7	66.100	73.233	91.712	17	85.793	92.027	110.701	27	46.854	50.668	62.170
8	92.314	103.647	130.286	18	92.740	100.074	119.157	28	55.817	62.658	76.986
9	75.161	83.782	105.552	19	64.683	74.696	87.553	29	65.751	75.113	90.669
10	68.656	79.060	98.104	20	65.266	75.752	93.150	30	57.296	63.644	80.029
								31	53.914	59.313	71.394

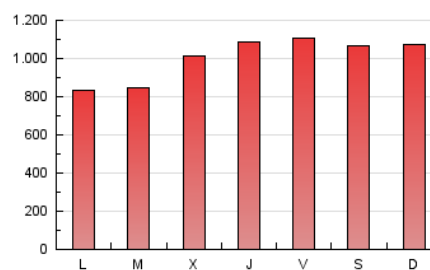
#### 4. Gráficas (Nacional e Internacional)

##### 4.1 Por día de la semana (promedio)

N. únicos / Visitas (x 100)

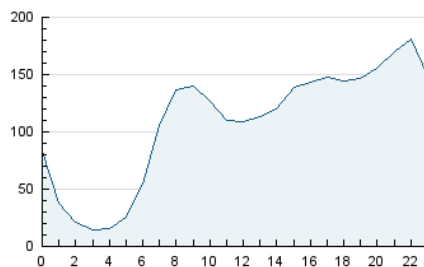


Páginas (x 100)

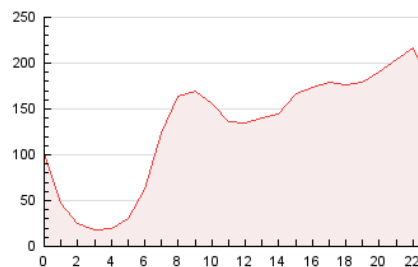


##### 4.2 Por franja horaria (promedio)

Visitas\_ (x 1000)

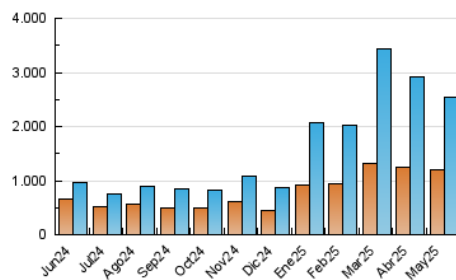


Páginas (x 1000)

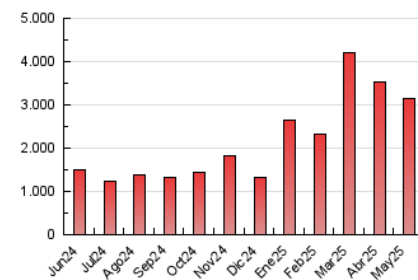


##### 4.3 Por meses

N. únicos / Visitas (x 1000)



Páginas (x 1000)





## INFORMACION Y CONTROL DE PUBLICACIONES, S.A.

Velázquez, 46, 1ª Drcha - Tel. 91 435 00 32 Fax 91 435 96 05 - 28001 - MADRID  
Av. Diagonal 497, 5a planta - Tel 93 439 24 18 Fax 93 419 25 34 - 08029 - BARCELONA

### Anexo - Tráfico Nacional

**Título:** HOYARAGON.ES  
**URL Primaria:** https://hoyaragon.es  
**Editor:** ASG Ediciones Digitales de Aragón, S.L.  
**Domicilio:** Calle Alfonso 16 1ª Planta  
**Ciudad:** 50003 ZARAGOZA  
**Teléfono:**  
**Fax:**  
**E-mail:**  
**Clasificación:** Noticias e Información  
**Sub-Clasificación:** Noticias globales y actualidad



#### 1. Cifras totales y promedios (Nacional)

MES - AÑO	NAVEGADORES UNICOS	VISITAS	PAGINAS
Mayo - 2025	1.159.227	2.498.045	3.081.751
<b>PROMEDIO DIARIO</b>	<b>72.848</b>	<b>80.264</b>	<b>99.411</b>
<b>PROMEDIO LUNES-VIERNES</b>	70.078	78.009	97.081
<b>PROMEDIO SABADO-DOMINGO</b>	79.617	85.778	105.108
<b>PAGINAS / VISITAS</b>	1,24		
<b>DURACION MEDIA VISITAS</b>	0:01:13		
<b>TIEMPO INTERACCIÓN MEDIO</b>	0:00:53		

#### 2. Secciones (Nacional)

	PAGINAS	%
<b>HOME</b>	53.217	1.73 %
<b>RESTO</b>	3.028.534	98.27 %

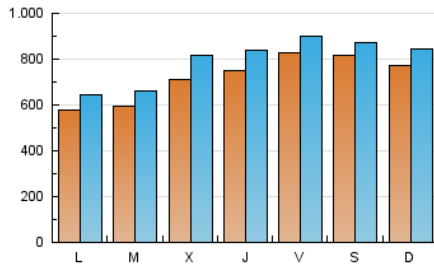
#### 3. Por día del mes (Nacional)

Día	N. únicos	Visitas	Páginas	Día	N. únicos	Visitas	Páginas	Día	N. únicos	Visitas	Páginas
1	57.981	62.116	86.015	11	66.444	78.116	98.146	21	62.517	71.194	85.899
2	70.095	77.268	92.930	12	55.835	63.281	87.922	22	67.052	75.225	89.215
3	60.302	64.720	82.022	13	56.429	61.460	83.454	23	143.066	149.946	171.903
4	78.543	83.239	104.042	14	102.335	120.764	148.803	24	142.310	142.850	167.644
5	71.811	77.727	95.546	15	98.308	109.991	142.863	25	72.131	76.643	100.025
6	71.728	80.049	96.166	16	69.653	76.956	97.708	26	38.864	42.060	57.139
7	64.899	71.838	90.362	17	84.884	91.157	109.442	27	45.239	49.109	60.302
8	87.993	97.794	124.112	18	91.072	98.882	117.188	28	54.943	61.792	75.862
9	73.727	82.305	103.206	19	63.830	73.768	86.326	29	64.709	73.910	89.369
10	67.822	78.302	97.109	20	64.193	74.607	91.834	30	56.519	63.038	78.844
								31	53.049	58.091	70.353

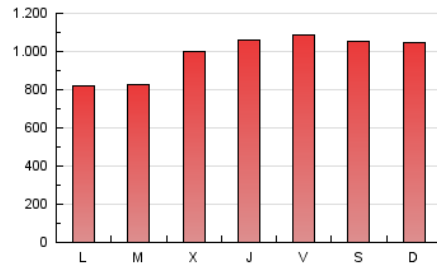
#### 4. Gráficas (Nacional)

##### 4.1 Por día de la semana (promedio)

N. únicos / Visitas (x 100)

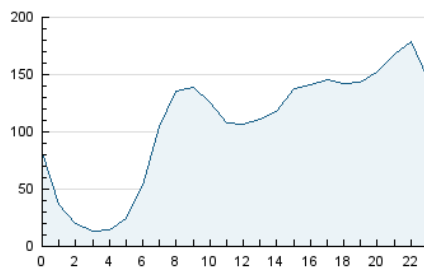


Páginas (x 100)

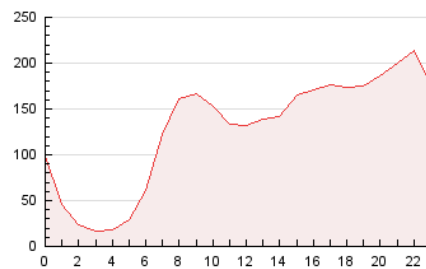


##### 4.2 Por franja horaria (promedio)

Visitas\_ (x 1000)

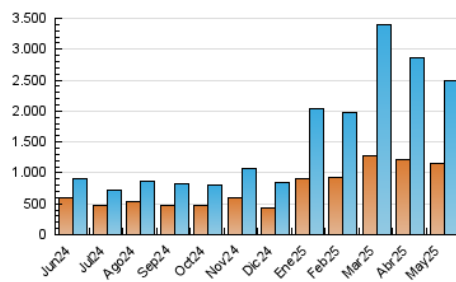


Páginas (x 1000)

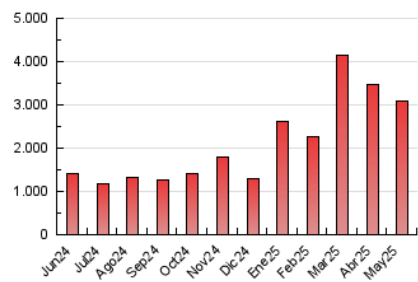


##### 4.3 Por meses

N. únicos / Visitas (x 1000)



Páginas (x 1000)



## 5. Observaciones

Este Medio Electrónico de Comunicación ha sido medido por la herramienta Google Analytics de Google (GA4).

## 6. Definiciones básicas (Para más información ver Normas Técnicas para el Control de los Medios Electrónicos de Comunicación)

### Página Vista:

Conjunto de ficheros enviado a un usuario como resultado de una petición del mismo recibida por el servidor. Cuando la página está formada por varios marcos (frames), el conjunto de los mismos tendrá, a efectos de cómputo, la consideración de una página unitaria.

### Visita:

Una secuencia ininterrumpida de páginas servidas a un usuario válido. Si dicho usuario no realiza peticiones de páginas en un periodo de tiempo (30 min) la siguiente petición constituirá el inicio de una nueva visita.

### Navegador Único:

Total de combinaciones únicas de una dirección IP y un identificador adicional. Los medios pueden utilizar cookies o el Identificador de Alta de registro.

### Duración Página Vista:

Tiempo acumulado en segundos de todas las páginas vistas (en visitas de dos o más páginas vistas), dividido por el número total de páginas vistas.

### Duración Visita:

Tiempo en segundos de todas las visitas de dos o más páginas vistas, dividido por el número total de visitas de dos o más páginas vistas.

### Tráfico nacional:

Audiencia/difusión correspondiente a España medida en base a los datos de las direcciones IP registradas por el sistema de medición.

## 7. Opinión

De OJDinteractiva, la división de INFORMACIÓN Y CONTROL DE PUBLICACIONES S.A.:

Hemos examinado la información facilitada por el editor del medio electrónico para el periodo que comprende la presente certificación.

Nuestro examen se ha realizado de acuerdo con las normas y procedimientos establecidos en las Normas Técnicas para el Control de los Medios Electrónicos de Comunicación.

En nuestra opinión, la presente acta presenta razonablemente la difusión/audiencia registrada por este medio electrónico.

### ADVERTENCIA:

El trabajo de OJDinteractiva, la división de INFORMACIÓN Y CONTROL DE PUBLICACIONES S.A (INTROL) se limita a la realización de pruebas para la revisión de los datos de recuento suministrados por el editor con la finalidad de expresar una opinión sobre la razonabilidad de dichos datos de acuerdo con las Normas Técnicas para el control de los MEC.

Por tanto, INTROL no acepta responsabilidad alguna por las inexactitudes o errores que puedan existir en los datos de recuento. Tampoco acepta ninguna responsabilidad por la falsedad en los datos de recuento recibidos del editor, ni por otros datos de medición que no están incluidos en el análisis.

Junio - 2025

OJDinteractiva