



## INFORMACION Y CONTROL DE PUBLICACIONES, S.A.

Velázquez, 46, 1º Drcha - Tel. 91 435 00 32 Fax 91 435 96 05 - 28001 - MADRID  
Av. Diagonal 497, 5a planta - Tel 93 439 24 18 Fax 93 419 25 34 - 08029 - BARCELONA

**Título:** VALENCIABONITA.ES  
**URL Primaria:** https://www.valenciabonita.es  
**Editor:** Rubén Tapias Parra  
**Domicilio:** Avenida Blasco Ibáñez nº40 pta 5  
**Ciudad:** 46970 ALAQUÀS  
**Teléfono:**  
**Fax:**  
**E-mail:**  
**Clasificación:** Noticias e Información  
**Sub-Clasificación:** Noticias globales y actualidad



### 1. Cifras totales y promedios (Nacional e Internacional)

MES - AÑO	NAVEGADORES UNICOS	VISITAS	PAGINAS
Diciembre - 2025	433.763	771.405	960.994
<b>PROMEDIO DIARIO</b>	<b>21.843</b>	<b>24.659</b>	<b>31.000</b>
<b>PROMEDIO LUNES-VIERNES</b>	19.633	21.757	27.041
<b>PROMEDIO SABADO-DOMINGO</b>	28.197	33.002	42.382
<b>PAGINAS / VISITAS</b>	1,26		
<b>DURACION MEDIA VISITAS</b>	0:01:19		
<b>TIEMPO INTERACCIÓN MEDIO</b>	0:00:51		

### 2. Secciones (Nacional e Internacional)

	PAGINAS	%
<b>HOME</b>	19.153	1.99 %
<b>RESTO</b>	941.841	98.01 %

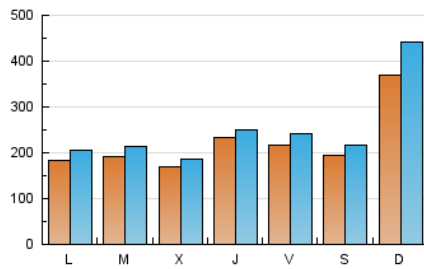
### 3. Por día del mes (Nacional e Internacional)

Día	N. únicos	Visitas	Páginas	Día	N. únicos	Visitas	Páginas	Día	N. únicos	Visitas	Páginas
<b>1</b>	15.459	16.926	21.979	<b>11</b>	24.592	26.410	32.655	<b>21</b>	13.352	15.071	20.039
<b>2</b>	27.847	30.747	37.637	<b>12</b>	27.001	30.637	38.120	<b>22</b>	13.195	14.827	18.443
<b>3</b>	27.381	30.643	37.216	<b>13</b>	31.648	34.229	41.372	<b>23</b>	21.201	24.352	28.593
<b>4</b>	24.482	26.535	36.193	<b>14</b>	9.242	10.228	12.621	<b>24</b>	15.434	16.569	20.097
<b>5</b>	20.120	23.249	31.972	<b>15</b>	12.802	14.225	17.323	<b>25</b>	18.916	20.683	25.432
<b>6</b>	16.658	19.073	27.322	<b>16</b>	18.031	20.853	24.901	<b>26</b>	14.790	16.546	22.361
<b>7</b>	13.543	14.936	21.121	<b>17</b>	10.477	11.792	14.752	<b>27</b>	13.588	15.278	20.162
<b>8</b>	10.319	11.643	15.386	<b>18</b>	25.271	25.942	31.362	<b>28</b>	111.129	136.614	170.696
<b>9</b>	11.056	12.479	14.917	<b>19</b>	24.362	26.143	32.299	<b>29</b>	40.425	45.415	54.371
<b>10</b>	17.965	19.912	24.493	<b>20</b>	16.417	18.588	25.723	<b>30</b>	17.026	19.123	22.939
								<b>31</b>	13.417	14.762	18.497

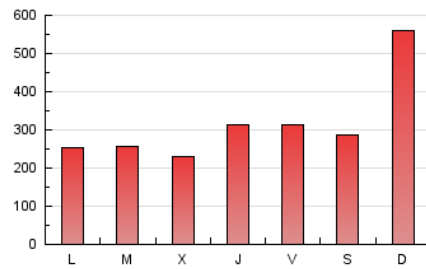
#### 4. Gráficas (Nacional e Internacional)

##### 4.1 Por día de la semana (promedio)

N. únicos / Visitas (x 100)

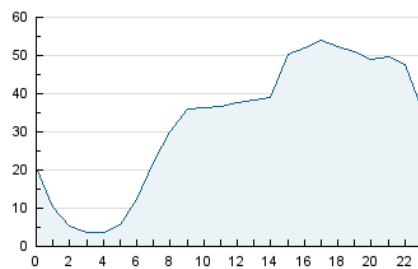


Páginas (x 100)

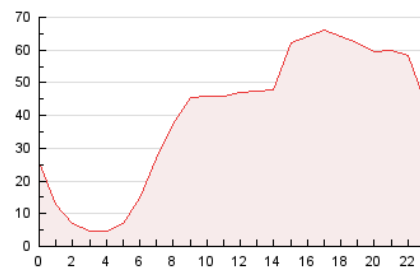


##### 4.2 Por franja horaria (promedio)

Visitas\_ (x 1000)

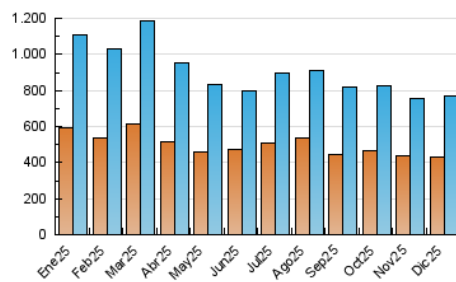


Páginas (x 1000)

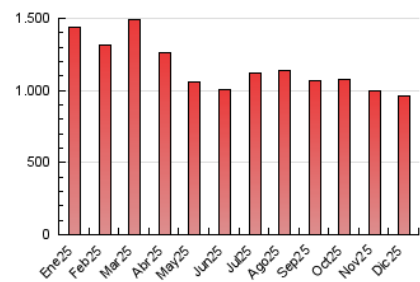


##### 4.3 Por meses

N. únicos / Visitas (x 1000)



Páginas (x 1000)





## INFORMACION Y CONTROL DE PUBLICACIONES, S.A.

Velázquez, 46, 1ª Drcha - Tel. 91 435 00 32 Fax 91 435 96 05 - 28001 - MADRID  
Av. Diagonal 497, 5a planta - Tel 93 439 24 18 Fax 93 419 25 34 - 08029 - BARCELONA

### Anexo - Tráfico Nacional

**Título:** VALENCIABONITA.ES  
**URL Primaria:** https://www.valenciabonita.es  
**Editor:** Rubén Tapias Parra  
**Domicilio:** Avenida Blasco Ibáñez nº40 pta 5  
**Ciudad:** 46970 ALAQUÀS  
**Teléfono:**  
**Fax:**  
**E-mail:**  
**Clasificación:** Noticias e Información  
**Sub-Clasificación:** Noticias globales y actualidad



#### 1. Cifras totales y promedios (Nacional)

MES - AÑO	NAVEGADORES UNICOS	VISITAS	PAGINAS
Diciembre - 2025	427.142	762.196	949.032
<b>PROMEDIO DIARIO</b>	<b>21.559</b>	<b>24.347</b>	<b>30.614</b>
<b>PROMEDIO LUNES-VIERNES</b>	19.356	21.438	26.656
<b>PROMEDIO SABADO-DOMINGO</b>	27.891	32.709	41.994
<b>PAGINAS / VISITAS</b>	1,26		
<b>DURACION MEDIA VISITAS</b>	0:01:18		
<b>TIEMPO INTERACCIÓN MEDIO</b>	0:00:51		

#### 2. Secciones (Nacional)

	PAGINAS	%
<b>HOME</b>	18.642	1.96 %
<b>RESTO</b>	930.390	98.04 %

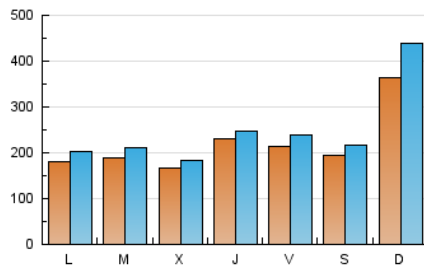
#### 3. Por día del mes (Nacional)

Día	N. únicos	Visitas	Páginas	Día	N. únicos	Visitas	Páginas	Día	N. únicos	Visitas	Páginas
1	15.182	16.653	21.604	11	24.263	26.003	32.237	21	13.060	14.838	19.716
2	27.514	30.293	37.250	12	26.712	30.303	37.726	22	12.980	14.638	18.095
3	27.083	30.420	36.807	13	31.384	33.872	41.035	23	20.919	24.024	28.245
4	24.178	26.215	35.721	14	9.026	9.995	12.353	24	15.218	16.331	19.825
5	19.938	22.872	31.638	15	12.627	13.856	16.988	25	18.662	20.471	25.140
6	16.463	18.870	27.032	16	17.821	20.545	24.571	26	14.505	16.250	21.966
7	13.372	14.649	20.849	17	10.238	11.528	14.388	27	13.370	15.032	19.824
8	10.033	11.318	15.045	18	24.989	25.777	31.021	28	110.271	135.975	169.730
9	10.835	12.230	14.603	19	24.112	25.872	31.932	29	39.956	44.847	53.724
10	17.730	19.667	24.135	20	16.179	18.441	25.416	30	16.696	18.674	22.467
								31	13.000	14.284	17.949

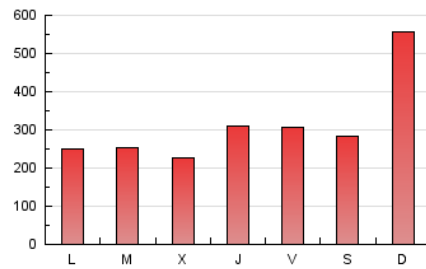
#### 4. Gráficas (Nacional)

##### 4.1 Por día de la semana (promedio)

N. únicos / Visitas (x 100)

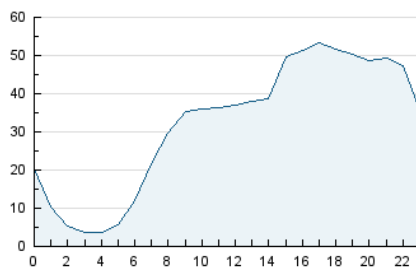


Páginas (x 100)

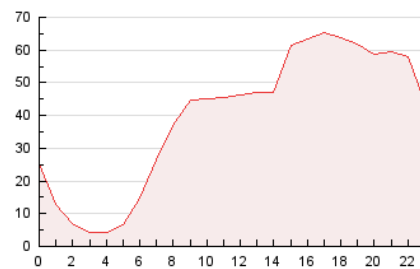


##### 4.2 Por franja horaria (promedio)

Visitas\_ (x 1000)

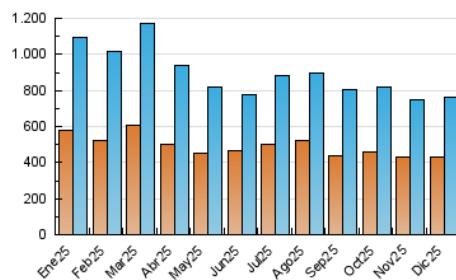


Páginas (x 1000)

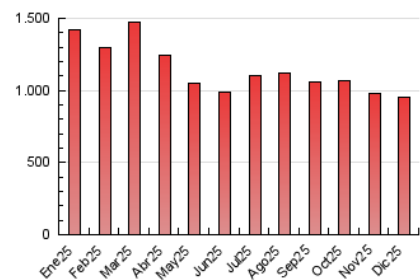


##### 4.3 Por meses

N. únicos / Visitas (x 1000)



Páginas (x 1000)



## 5. Observaciones

Este Medio Electrónico de Comunicación ha sido medido por la herramienta Google Analytics de Google (GA4).

## 6. Definiciones básicas (Para más información ver Normas Técnicas para el Control de los Medios Electrónicos de Comunicación)

### Página Vista:

Conjunto de ficheros enviado a un usuario como resultado de una petición del mismo recibida por el servidor. Cuando la página está formada por varios marcos (frames), el conjunto de los mismos tendrá, a efectos de cómputo, la consideración de una página unitaria.

### Visita:

Una secuencia ininterrumpida de páginas servidas a un usuario válido. Si dicho usuario no realiza peticiones de páginas en un periodo de tiempo (30 min) la siguiente petición constituirá el inicio de una nueva visita.

### Navegador Único:

Total de combinaciones únicas de una dirección IP y un identificador adicional. Los medios pueden utilizar cookies o el Identificador de Alta de registro.

### Duración Página Vista:

Tiempo acumulado en segundos de todas las páginas vistas (en visitas de dos o más páginas vistas), dividido por el número total de páginas vistas.

### Duración Visita:

Tiempo en segundos de todas las visitas de dos o más páginas vistas, dividido por el número total de visitas de dos o más páginas vistas.

### Tráfico nacional:

Audiencia/difusión correspondiente a España medida en base a los datos de las direcciones IP registradas por el sistema de medición.

## 7. Opinión

De OJDinteractiva, la división de INFORMACIÓN Y CONTROL DE PUBLICACIONES S.A.:

Hemos examinado la información facilitada por el editor del medio electrónico para el periodo que comprende la presente certificación.

Nuestro examen se ha realizado de acuerdo con las normas y procedimientos establecidos en las Normas Técnicas para el Control de los Medios Electrónicos de Comunicación.

En nuestra opinión, la presente acta presenta razonablemente la difusión/audiencia registrada por este medio electrónico.

### ADVERTENCIA:

El trabajo de OJDinteractiva, la división de INFORMACIÓN Y CONTROL DE PUBLICACIONES S.A (INTROL) se limita a la realización de pruebas para la revisión de los datos de recuento suministrados por el editor con la finalidad de expresar una opinión sobre la razonabilidad de dichos datos de acuerdo con las Normas Técnicas para el control de los MEC.

Por tanto, INTROL no acepta responsabilidad alguna por las inexactitudes o errores que puedan existir en los datos de recuento. Tampoco acepta ninguna responsabilidad por la falsedad en los datos de recuento recibidos del editor, ni por otros datos de medición que no están incluidos en el análisis.

- 2025

OJDinteractiva