



INFORMACION Y CONTROL DE PUBLICACIONES, S.A.

Velázquez, 46, 1º Drcha - Tel. 91 435 00 32 Fax 91 435 96 05 - 28001 - MADRID
Av. Diagonal 497, 5a planta - Tel 93 439 24 18 Fax 93 419 25 34 - 08029 - BARCELONA

Título: VALENCIABONITA.ES
URL Primaria: https://www.valenciabonita.es
Editor: Valencia Bonita Media, S.L.
Domicilio: República Argentina nº 42 pta. 14
Ciudad: 46701 GANDÍA
Teléfono:
Fax:
E-mail:
Clasificación: Noticias e Información
Sub-Clasificación: Noticias globales y actualidad



1. Cifras totales y promedios (Nacional e Internacional)

MES - AÑO	NAVEGADORES UNICOS	VISITAS	PAGINAS
Mayo - 2026	444.015	896.716	1.122.426
PROMEDIO DIARIO	25.559	28.746	36.207
PROMEDIO LUNES-VIERNES	27.089	30.350	37.954
PROMEDIO SABADO-DOMINGO	22.345	25.378	32.539
PAGINAS / VISITAS	1,26		
DURACION MEDIA VISITAS	0:01:18		
TIEMPO INTERACCIÓN MEDIO	0:01:00		

2. Secciones (Nacional e Internacional)

	PAGINAS	%
HOME	28.342	2.53 %
RESTO	1.094.084	97.47 %

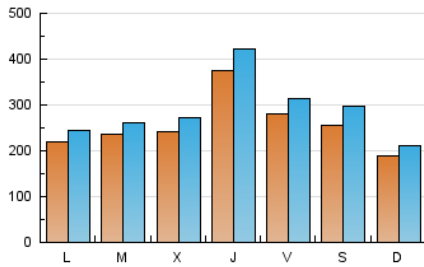
3. Por día del mes (Nacional e Internacional)

Día	N. únicos	Visitas	Páginas	Día	N. únicos	Visitas	Páginas	Día	N. únicos	Visitas	Páginas
1	32.442	36.320	49.465	11	32.490	36.803	45.986	21	37.643	42.915	55.660
2	23.711	27.625	34.603	12	24.131	26.448	33.192	22	24.561	27.595	36.358
3	16.881	18.797	23.803	13	20.166	22.142	27.943	23	24.832	28.389	36.638
4	19.407	21.395	26.209	14	41.272	46.940	59.339	24	15.511	16.992	22.527
5	32.580	36.799	43.092	15	24.191	26.648	35.122	25	10.950	12.380	15.578
6	26.685	30.325	35.713	16	24.183	27.921	37.054	26	19.657	21.038	25.299
7	32.341	35.484	46.506	17	22.456	24.544	31.164	27	19.791	21.938	25.886
8	27.644	31.102	41.431	18	24.437	27.450	32.884	28	38.652	43.383	52.122
9	29.875	34.381	44.398	19	18.426	20.610	24.789	29	31.549	34.745	43.079
10	19.874	22.436	28.153	20	29.851	34.881	41.384	30	25.780	30.221	38.118
								31	20.349	22.475	28.931

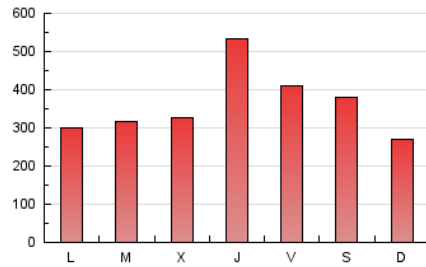
4. Gráficas (Nacional e Internacional)

4.1 Por día de la semana (promedio)

N. únicos / Visitas (x 100)

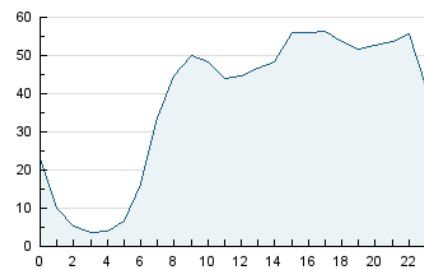


Páginas (x 100)

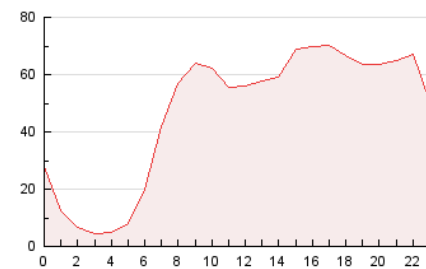


4.2 Por franja horaria (promedio)

Visitas_ (x 1000)

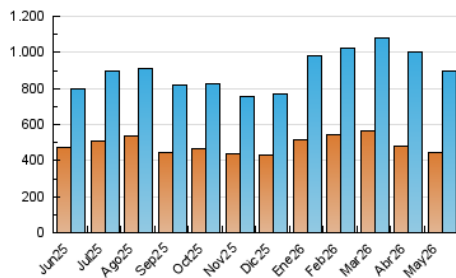


Páginas (x 1000)

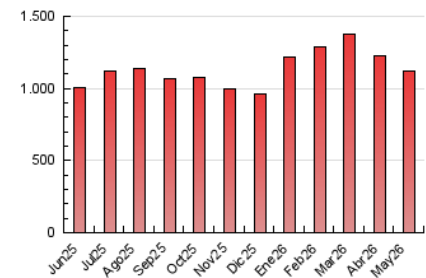


4.3 Por meses

N. únicos / Visitas (x 1000)



Páginas (x 1000)





INFORMACION Y CONTROL DE PUBLICACIONES, S.A.

Velázquez, 46, 1ª Drcha - Tel. 91 435 00 32 Fax 91 435 96 05 - 28001 - MADRID
Av. Diagonal 497, 5a planta - Tel 93 439 24 18 Fax 93 419 25 34 - 08029 - BARCELONA

Anexo - Tráfico Nacional

Título: VALENCIABONITA.ES
URL Primaria: https://www.valenciabonita.es
Editor: Valencia Bonita Media, S.L.
Domicilio: República Argentina nº 42 pta. 14
Ciudad: 46701 GANDÍA
Teléfono:
Fax:
E-mail:
Clasificación: Noticias e Información
Sub-Clasificación: Noticias globales y actualidad



1. Cifras totales y promedios (Nacional)

MES - AÑO	NAVEGADORES UNICOS	VISITAS	PAGINAS
Mayo - 2026	435.346	885.753	1.108.797
PROMEDIO DIARIO	25.238	28.407	35.768
PROMEDIO LUNES-VIERNES	26.744	29.989	37.484
PROMEDIO SABADO-DOMINGO	22.075	25.084	32.162
PAGINAS / VISITAS	1,26		
DURACION MEDIA VISITAS	0:01:18		
TIEMPO INTERACCIÓN MEDIO	0:01:01		

2. Secciones (Nacional)

	PAGINAS	%
HOME	27.782	2.51 %
RESTO	1.081.015	97.49 %

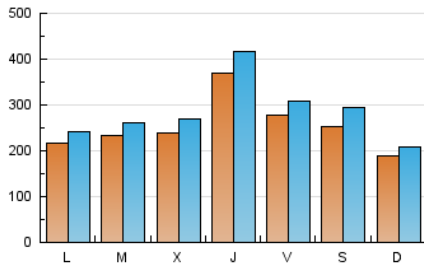
3. Por día del mes (Nacional)

Día	N. únicos	Visitas	Páginas	Día	N. únicos	Visitas	Páginas	Día	N. únicos	Visitas	Páginas
1	32.142	36.002	49.016	11	32.131	36.450	45.470	21	37.331	42.710	55.281
2	23.393	27.299	34.121	12	23.886	26.071	32.761	22	24.315	27.318	36.030
3	16.611	18.503	23.465	13	19.915	21.947	27.586	23	24.560	27.997	36.293
4	19.157	21.124	25.853	14	41.024	46.497	58.850	24	15.336	16.804	22.240
5	32.303	36.652	42.696	15	23.907	26.283	34.712	25	10.743	12.170	15.252
6	26.408	29.910	35.330	16	23.891	27.512	36.695	26	19.340	20.797	24.983
7	31.976	35.038	46.059	17	22.240	24.282	30.788	27	19.329	21.530	25.332
8	27.336	30.738	40.910	18	24.198	27.198	32.530	28	37.652	42.620	50.920
9	29.620	34.231	44.015	19	18.198	20.409	24.434	29	30.744	33.775	42.107
10	19.565	22.103	27.766	20	29.586	34.529	41.061	30	25.473	29.984	37.717
								31	20.064	22.120	28.524

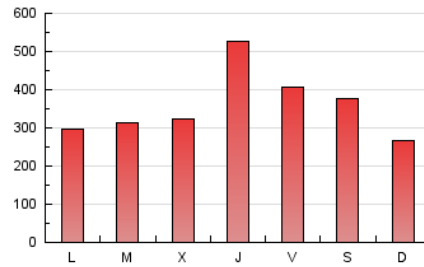
4. Gráficas (Nacional)

4.1 Por día de la semana (promedio)

N. únicos / Visitas (x 100)

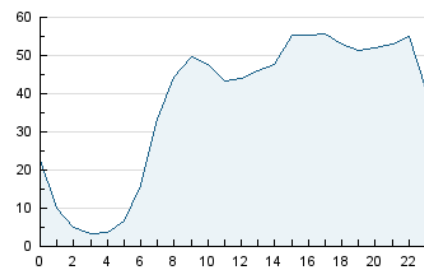


Páginas (x 100)

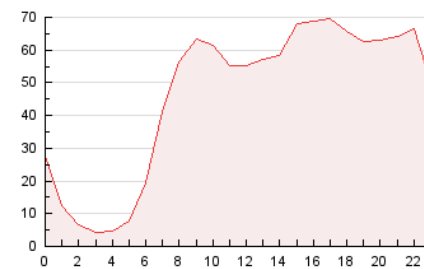


4.2 Por franja horaria (promedio)

Visitas_ (x 1000)

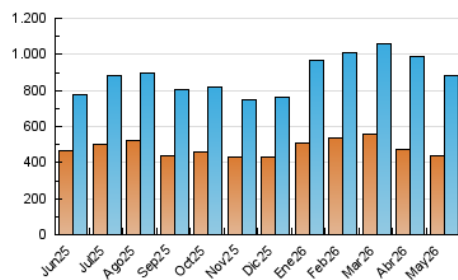


Páginas (x 1000)

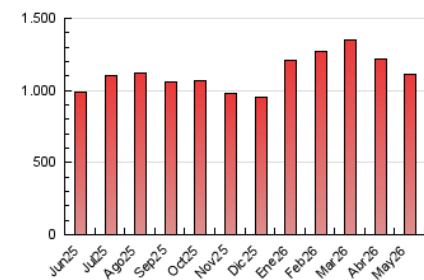


4.3 Por meses

N. únicos / Visitas (x 1000)



Páginas (x 1000)



5. Observaciones

Este Medio Electrónico de Comunicación ha sido medido por la herramienta Google Analytics de Google (GA4).

6. Definiciones básicas (Para más información ver Normas Técnicas para el Control de los Medios Electrónicos de Comunicación)

Página Vista:

Conjunto de ficheros enviado a un usuario como resultado de una petición del mismo recibida por el servidor. Cuando la página está formada por varios marcos (frames), el conjunto de los mismos tendrá, a efectos de cómputo, la consideración de una página unitaria.

Visita:

Una secuencia ininterrumpida de páginas servidas a un usuario válido. Si dicho usuario no realiza peticiones de páginas en un periodo de tiempo (30 min) la siguiente petición constituirá el inicio de una nueva visita.

Navegador Único:

Total de combinaciones únicas de una dirección IP y un identificador adicional. Los medios pueden utilizar cookies o el Identificador de Alta de registro.

Duración Página Vista:

Tiempo acumulado en segundos de todas las páginas vistas (en visitas de dos o más páginas vistas), dividido por el número total de páginas vistas.

Duración Visita:

Tiempo en segundos de todas las visitas de dos o más páginas vistas, dividido por el número total de visitas de dos o más páginas vistas.

Tráfico nacional:

Audiencia/difusión correspondiente a España medida en base a los datos de las direcciones IP registradas por el sistema de medición.

7. Opinión

De OJDinteractiva, la división de INFORMACIÓN Y CONTROL DE PUBLICACIONES S.A.:

Hemos examinado la información facilitada por el editor del medio electrónico para el periodo que comprende la presente certificación.

Nuestro examen se ha realizado de acuerdo con las normas y procedimientos establecidos en las Normas Técnicas para el Control de los Medios Electrónicos de Comunicación.

En nuestra opinión, la presente acta presenta razonablemente la difusión/audiencia registrada por este medio electrónico.

ADVERTENCIA:

El trabajo de OJDinteractiva, la división de INFORMACIÓN Y CONTROL DE PUBLICACIONES S.A (INTROL) se limita a la realización de pruebas para la revisión de los datos de recuento suministrados por el editor con la finalidad de expresar una opinión sobre la razonabilidad de dichos datos de acuerdo con las Normas Técnicas para el control de los MEC.

Por tanto, INTROL no acepta responsabilidad alguna por las inexactitudes o errores que puedan existir en los datos de recuento. Tampoco acepta ninguna responsabilidad por la falsedad en los datos de recuento recibidos del editor, ni por otros datos de medición que no están incluidos en el análisis.

Junio - 2026

OJDinteractiva