



INFORMACION Y CONTROL DE PUBLICACIONES, S.A.

Velázquez, 46, 1ª Drcha - Tel. 91 435 00 32 Fax 91 435 96 05 - 28001 - MADRID
Av. Diagonal 497, 5a planta - Tel 93 439 24 18 Fax 93 419 25 34 - 08029 - BARCELONA

Título: VALENCIABONITA.ES
URL Primaria: https://www.valenciabonita.es
Editor: Valencia Bonita Media, S.L.
Domicilio: República Argentina nº 42 pta. 14
Ciudad: 46701 GANDÍA
Teléfono:
Fax:
E-mail:
Clasificación: Noticias e Información
Sub-Clasificación: Noticias globales y actualidad



1. Cifras totales y promedios (Nacional e Internacional)

MES - AÑO	NAVEGADORES UNICOS	VISITAS	PAGINAS
Enero - 2026	516.833	982.111	1.220.577
PROMEDIO DIARIO	28.404	31.531	39.373
PROMEDIO LUNES-VIERNES	30.037	33.376	41.251
PROMEDIO SABADO-DOMINGO	24.415	27.018	34.784
PAGINAS / VISITAS	1,25		
DURACION MEDIA VISITAS	0:01:11		
TIEMPO INTERACCIÓN MEDIO	0:00:50		

2. Secciones (Nacional e Internacional)

	PAGINAS	%
HOME	26.272	2.15 %
RESTO	1.194.305	97.85 %

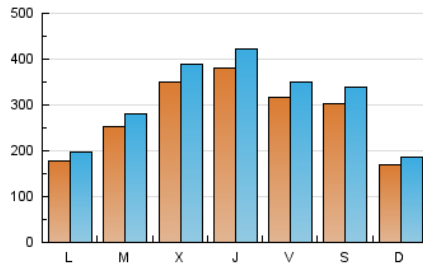
3. Por día del mes (Nacional e Internacional)

Día	N. únicos	Visitas	Páginas	Día	N. únicos	Visitas	Páginas	Día	N. únicos	Visitas	Páginas
1	14.515	15.632	20.462	11	21.777	23.476	29.251	21	32.308	34.855	44.327
2	23.964	25.951	34.267	12	36.630	40.659	48.142	22	35.655	39.957	53.123
3	27.073	30.485	38.219	13	35.847	39.462	46.684	23	27.026	29.998	40.041
4	14.282	16.315	19.797	14	19.502	21.093	25.681	24	25.635	27.767	36.778
5	11.238	12.307	15.480	15	22.454	24.953	32.344	25	13.635	14.763	20.087
6	20.488	22.201	26.146	16	18.699	21.111	28.165	26	10.351	11.513	14.725
7	20.712	22.285	26.467	17	20.458	22.560	31.340	27	25.337	28.342	35.366
8	46.909	51.317	62.525	18	18.227	19.783	26.358	28	67.638	77.672	90.174
9	36.082	40.173	49.063	19	13.305	14.816	18.548	29	70.397	79.668	95.030
10	24.932	27.808	35.274	20	19.449	21.975	26.726	30	52.299	58.341	74.033
								31	53.715	60.209	75.954

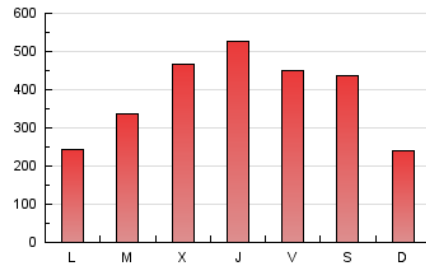
4. Gráficas (Nacional e Internacional)

4.1 Por día de la semana (promedio)

N. únicos / Visitas (x 100)

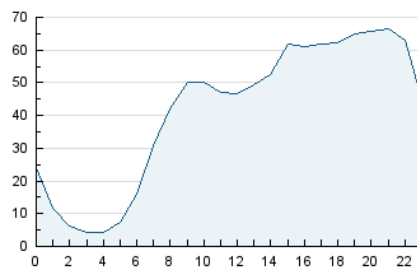


Páginas (x 100)

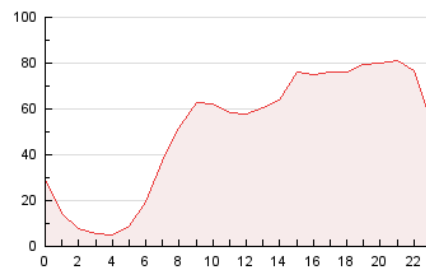


4.2 Por franja horaria (promedio)

Visitas_ (x 1000)

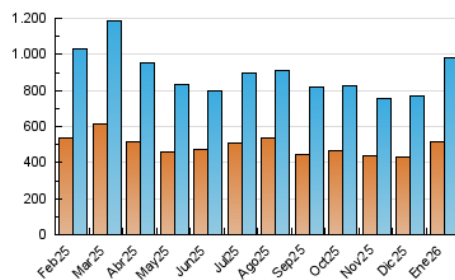


Páginas (x 1000)

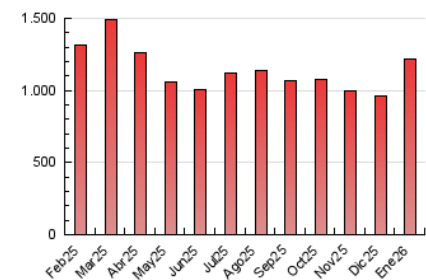


4.3 Por meses

N. únicos / Visitas (x 1000)



Páginas (x 1000)





INFORMACION Y CONTROL DE PUBLICACIONES, S.A.

Velázquez, 46, 1ª Drcha - Tel. 91 435 00 32 Fax 91 435 96 05 - 28001 - MADRID
Av. Diagonal 497, 5a planta - Tel 93 439 24 18 Fax 93 419 25 34 - 08029 - BARCELONA

Anexo - Tráfico Nacional

Título: VALENCIABONITA.ES
URL Primaria: https://www.valenciabonita.es
Editor: Valencia Bonita Media, S.L.
Domicilio: República Argentina nº 42 pta. 14
Ciudad: 46701 GANDÍA
Teléfono:
Fax:
E-mail:
Clasificación: Noticias e Información
Sub-Clasificación: Noticias globales y actualidad



1. Cifras totales y promedios (Nacional)

MES - AÑO	NAVEGADORES UNICOS	VISITAS	PAGINAS
Enero - 2026	507.869	968.995	1.206.423
PROMEDIO DIARIO	28.060	31.151	38.917
PROMEDIO LUNES-VIERNES	29.705	32.995	40.813
PROMEDIO SABADO-DOMINGO	24.038	26.644	34.282
PAGINAS / VISITAS	1,25		
DURACION MEDIA VISITAS	0:01:11		
TIEMPO INTERACCIÓN MEDIO	0:00:51		

2. Secciones (Nacional)

	PAGINAS	%
HOME	25.712	2.13 %
RESTO	1.180.711	97.87 %

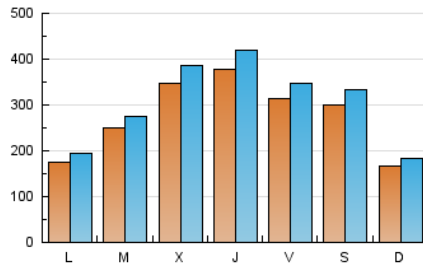
3. Por día del mes (Nacional)

Día	N. únicos	Visitas	Páginas	Día	N. únicos	Visitas	Páginas	Día	N. únicos	Visitas	Páginas
1	14.218	15.338	20.068	11	21.508	23.263	28.942	21	32.035	34.577	43.969
2	23.650	25.589	33.857	12	36.275	40.051	47.736	22	35.334	39.552	52.661
3	26.676	30.104	37.653	13	35.465	39.174	46.175	23	26.661	29.533	39.546
4	13.870	15.879	19.287	14	19.241	20.797	25.290	24	25.232	27.383	36.223
5	10.722	11.783	14.849	15	22.143	24.623	31.898	25	13.389	14.438	19.740
6	20.133	21.932	25.703	16	18.447	20.760	27.823	26	10.111	11.331	14.407
7	20.491	22.021	26.135	17	20.094	22.146	30.792	27	24.933	27.836	34.872
8	46.500	50.893	62.046	18	17.741	19.236	25.732	28	67.246	77.275	89.669
9	35.779	39.811	48.643	19	13.029	14.456	18.116	29	70.081	79.374	94.589
10	24.643	27.628	34.872	20	19.139	21.583	26.347	30	51.873	57.595	73.482
								31	53.187	59.716	75.301

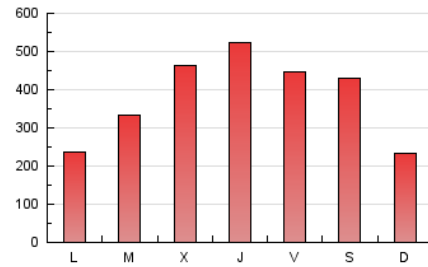
4. Gráficas (Nacional)

4.1 Por día de la semana (promedio)

N. únicos / Visitas (x 100)

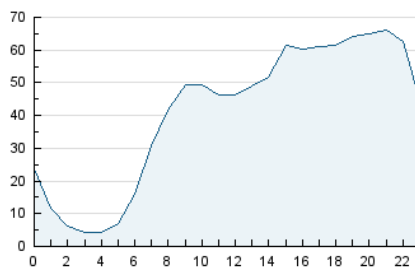


Páginas (x 100)

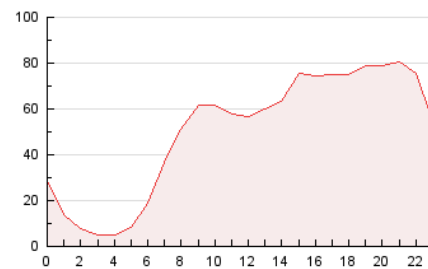


4.2 Por franja horaria (promedio)

Visitas_ (x 1000)

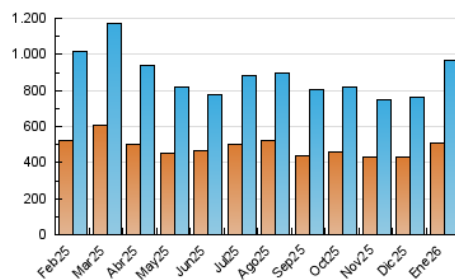


Páginas (x 1000)

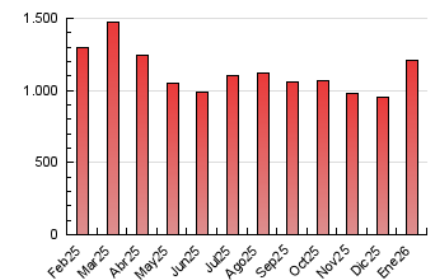


4.3 Por meses

N. únicos / Visitas (x 1000)



Páginas (x 1000)



5. Observaciones

Este Medio Electrónico de Comunicación ha sido medido por la herramienta Google Analytics de Google (GA4).

6. Definiciones básicas (Para más información ver Normas Técnicas para el Control de los Medios Electrónicos de Comunicación)

Página Vista:

Conjunto de ficheros enviado a un usuario como resultado de una petición del mismo recibida por el servidor. Cuando la página está formada por varios marcos (frames), el conjunto de los mismos tendrá, a efectos de cómputo, la consideración de una página unitaria.

Visita:

Una secuencia ininterrumpida de páginas servidas a un usuario válido. Si dicho usuario no realiza peticiones de páginas en un periodo de tiempo (30 min) la siguiente petición constituirá el inicio de una nueva visita.

Navegador Único:

Total de combinaciones únicas de una dirección IP y un identificador adicional. Los medios pueden utilizar cookies o el Identificador de Alta de registro.

Duración Página Vista:

Tiempo acumulado en segundos de todas las páginas vistas (en visitas de dos o más páginas vistas), dividido por el número total de páginas vistas.

Duración Visita:

Tiempo en segundos de todas las visitas de dos o más páginas vistas, dividido por el número total de visitas de dos o más páginas vistas.

Tráfico nacional:

Audiencia/difusión correspondiente a España medida en base a los datos de las direcciones IP registradas por el sistema de medición.

7. Opinión

De OJDinteractiva, la división de INFORMACIÓN Y CONTROL DE PUBLICACIONES S.A.:

Hemos examinado la información facilitada por el editor del medio electrónico para el periodo que comprende la presente certificación.

Nuestro examen se ha realizado de acuerdo con las normas y procedimientos establecidos en las Normas Técnicas para el Control de los Medios Electrónicos de Comunicación.

En nuestra opinión, la presente acta presenta razonablemente la difusión/audiencia registrada por este medio electrónico.

ADVERTENCIA:

El trabajo de OJDinteractiva, la división de INFORMACIÓN Y CONTROL DE PUBLICACIONES S.A (INTROL) se limita a la realización de pruebas para la revisión de los datos de recuento suministrados por el editor con la finalidad de expresar una opinión sobre la razonabilidad de dichos datos de acuerdo con las Normas Técnicas para el control de los MEC.

Por tanto, INTROL no acepta responsabilidad alguna por las inexactitudes o errores que puedan existir en los datos de recuento. Tampoco acepta ninguna responsabilidad por la falsedad en los datos de recuento recibidos del editor, ni por otros datos de medición que no están incluidos en el análisis.

Febrero - 2026

OJDinteractiva