



## INFORMACION Y CONTROL DE PUBLICACIONES, S.A.

Velázquez, 46, 1º Drcha - Tel. 91 435 00 32 Fax 91 435 96 05 - 28001 - MADRID  
 Entença, 218 Entr. 7 - Tel 93 439 24 18 Fax 93 419 25 34 - 08029 - BARCELONA

**Título:** COMARQUESNORD.CAT  
**URL Primaria:** http://www.comarquesnord.cat  
**Editor:** Comunicacions Dels Ports, S.A.  
**Domicilio:** C/ Tint, 9  
**Ciudad:** 12300 MORELLA  
**Teléfono:** 96 416 07 12  
**Fax:** 96 416 10 38  
**E-mail:** cdp@morella.net  
**Clasificación:** Noticias e Información  
**Sub-Clasificación:** Noticias globales y actualidad

comarquesnord.cat  
 els ports | maestral | maistranya

### 1. Cifras totales y promedios (Nacional e Internacional)

MES - AÑO	NAVEGADORES UNICOS	VISITAS	PAGINAS
Abril - 2020	21.321	46.184	73.927
<b>PROMEDIO DIARIO</b>	<b>1.304</b>	<b>1.539</b>	<b>2.464</b>
<b>PROMEDIO LUNES-VIERNES</b>	1.325	1.572	2.512
<b>PROMEDIO SABADO-DOMINGO</b>	1.247	1.449	2.334
<b>PAGINAS / VISITAS</b>	1,60		
<b>DURACION MEDIA VISITAS</b>	0:01:33		
<b>DURACION MEDIA PAGINAS</b>	0:02:33		

### 2. Secciones (Nacional e Internacional)

	PAGINAS	%
<b>HOME</b>	12.266	16.59 %
<b>RESTO</b>	61.661	83.41 %

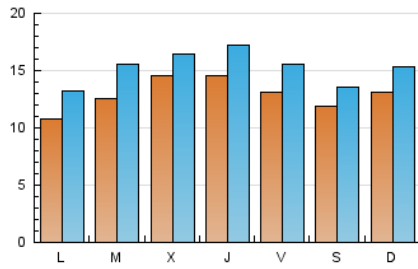
### 3. Por día del mes (Nacional e Internacional)

Día	N. únicos	Visitas	Páginas	Día	N. únicos	Visitas	Páginas	Día	N. únicos	Visitas	Páginas
1	1.003	1.152	2.019	11	1.125	1.267	2.081	21	2.117	2.491	4.402
2	1.549	1.851	3.130	12	977	1.162	1.937	22	3.640	3.832	5.078
3	1.281	1.553	3.055	13	775	950	1.752	23	2.106	2.320	3.290
4	1.350	1.675	3.044	14	663	808	1.330	24	1.928	2.126	2.991
5	1.396	1.596	2.631	15	606	734	1.388	25	1.387	1.481	2.049
6	1.238	1.549	2.496	16	645	805	1.439	26	1.455	1.733	2.674
7	858	1.023	1.640	17	1.032	1.333	2.229	27	1.009	1.234	2.067
8	890	1.134	1.894	18	874	1.019	1.719	28	1.399	1.891	2.755
9	900	1.167	2.026	19	1.411	1.662	2.533	29	1.142	1.363	2.147
10	1.007	1.217	1.960	20	1.273	1.574	2.527	30	2.082	2.482	3.644

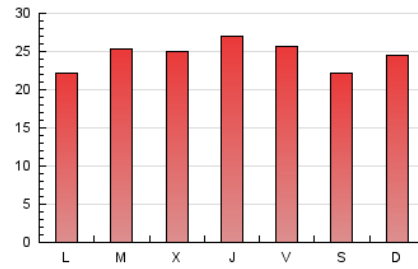
4. Gráficas (Nacional e Internacional)

4.1 Por día de la semana (promedio)

N. únicos / Visitas (x 100)

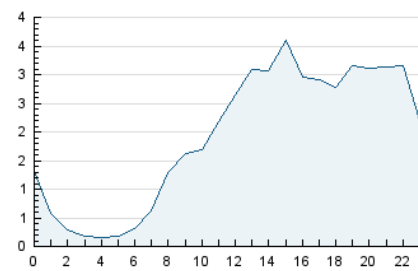


Páginas (x 100)

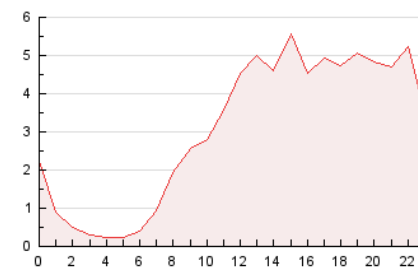


4.2 Por franja horaria (promedio)

Visitas (x 1000)

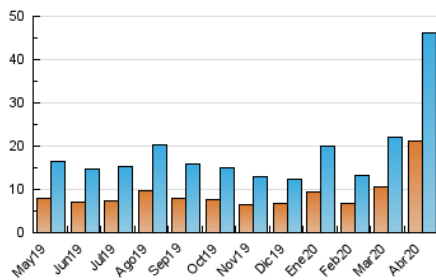


Páginas (x 1000)

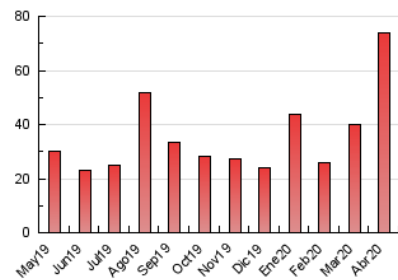


4.3 Por meses

N. únicos / Visitas (x 1000)



Páginas (x 1000)





## INFORMACION Y CONTROL DE PUBLICACIONES, S.A.

Velázquez, 46, 1º Drcha - Tel. 91 435 00 32 Fax 91 435 96 05 - 28001 - MADRID  
Entença, 218 Entr. 7 - Tel 93 439 24 18 Fax 93 419 25 34 - 08029 - BARCELONA

### Anexo - Tráfico Nacional

**Título:** COMARQUESNORD.CAT  
**URL Primaria:** http://www.comarquesnord.cat  
**Editor:** Comunicacions Dels Ports, S.A.  
**Domicilio:** C/ Tint, 9  
**Ciudad:** 12300 MORELLA  
**Teléfono:** 96 416 07 12  
**Fax:** 96 416 10 38  
**E-mail:** cdp@morella.net  
**Clasificación:** Noticias e Información  
**Sub-Clasificación:** Noticias globales y actualidad

comarquesnord.cat  
els ports | maestral | maistranya

#### 1. Cifras totales y promedios (Nacional)

MES - AÑO	NAVEGADORES UNICOS	VISITAS	PAGINAS
Abril - 2020	19.885	44.364	71.649
<b>PROMEDIO DIARIO</b>	<b>1.246</b>	<b>1.479</b>	<b>2.388</b>
<b>PROMEDIO LUNES-VIERNES</b>	<b>1.265</b>	<b>1.510</b>	<b>2.434</b>
<b>PROMEDIO SABADO-DOMINGO</b>	<b>1.193</b>	<b>1.393</b>	<b>2.263</b>
<b>PAGINAS / VISITAS</b>	<b>1,62</b>		
<b>DURACION MEDIA VISITAS</b>		<b>0:01:35</b>	
<b>DURACION MEDIA PAGINAS</b>		<b>0:02:33</b>	

#### 2. Secciones (Nacional)

	PAGINAS	%
<b>HOME</b>	11.933	16.65 %
<b>RESTO</b>	59.716	83.35 %

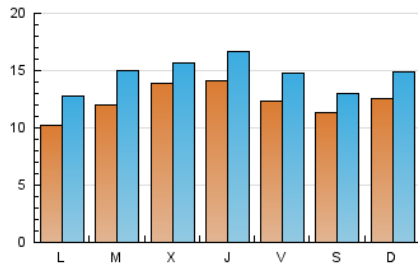
#### 3. Por día del mes (Nacional)

Día	N. únicos	Visitas	Páginas	Día	N. únicos	Visitas	Páginas	Día	N. únicos	Visitas	Páginas
1	955	1.103	1.939	11	1.064	1.204	2.001	21	2.032	2.402	4.293
2	1.500	1.797	3.068	12	938	1.121	1.884	22	3.455	3.642	4.858
3	1.197	1.466	2.932	13	726	900	1.689	23	2.034	2.248	3.201
4	1.284	1.603	2.949	14	633	777	1.269	24	1.810	2.006	2.852
5	1.332	1.527	2.545	15	582	708	1.353	25	1.326	1.419	1.978
6	1.194	1.502	2.432	16	614	773	1.399	26	1.389	1.664	2.587
7	821	979	1.587	17	994	1.291	2.170	27	959	1.184	2.004
8	848	1.088	1.834	18	840	984	1.680	28	1.332	1.824	2.675
9	847	1.110	1.964	19	1.374	1.623	2.482	29	1.089	1.309	2.077
10	950	1.159	1.895	20	1.228	1.523	2.472	30	2.034	2.428	3.580

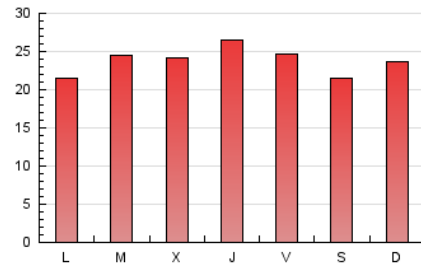
4. Gráficas (Nacional)

4.1 Por día de la semana (promedio)

N. únicos / Visitas (x 100)

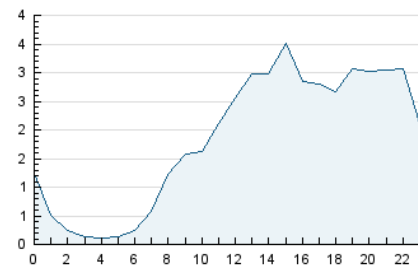


Páginas (x 100)

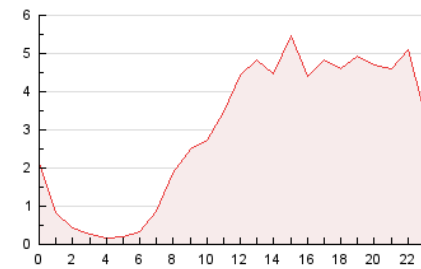


4.2 Por franja horaria (promedio)

Visitas (x 1000)

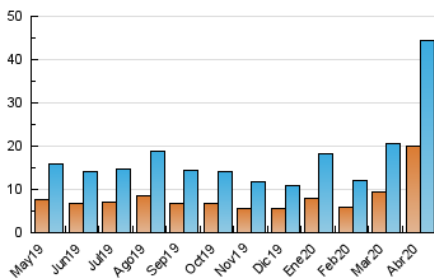


Páginas (x 1000)

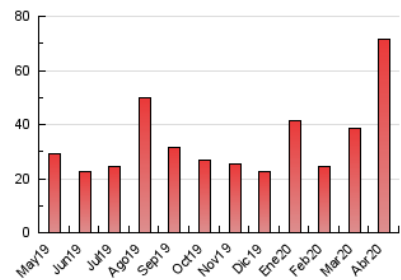


4.3 Por meses

N. únicos / Visitas (x 1000)



Páginas (x 1000)



## 5. Observaciones

Este Medio Electrónico de Comunicación ha sido medido por la herramienta Google Analytics de Google

## 6. Definiciones básicas (Para más información ver Normas Técnicas para el Control de los Medios Electrónicos de Comunicación)

### Página Vista:

Conjunto de ficheros enviado a un usuario como resultado de una petición del mismo recibida por el servidor. Cuando la página está formada por varios marcos (frames), el conjunto de los mismos tendrá, a efectos de cómputo, la consideración de una página unitaria.

### Visita:

Una secuencia ininterrumpida de páginas servidas a un usuario válido. Si dicho usuario no realiza peticiones de páginas en un periodo de tiempo (30 min) la siguiente petición constituirá el inicio de una nueva visita.

### Navegador Único:

Total de combinaciones únicas de una dirección IP y un identificador adicional. Los medios pueden utilizar cookies o el Identificador de Alta de registro.

### Duración Página Vista:

Tiempo acumulado en segundos de todas las páginas vistas (en visitas de dos o más páginas vistas), dividido por el número total de páginas vistas.

### Duración Visita:

Tiempo en segundos de todas las visitas de dos o más páginas vistas, dividido por el número total de visitas de dos o más páginas vistas.

### Tráfico nacional:

Audiencia/difusión correspondiente a España medida en base a los datos de las direcciones IP registradas por el sistema de medición.

## 7. Opinión

De OJDinteractiva, la división de INFORMACIÓN Y CONTROL DE PUBLICACIONES S.A.:

Hemos examinado la información facilitada por el editor del medio electrónico para el periodo que comprende la presente certificación.

Nuestro examen se ha realizado de acuerdo con las normas y procedimientos establecidos en las Normas Técnicas para el Control de los Medios Electrónicos de Comunicación.

En nuestra opinión, la presente acta presenta razonablemente la difusión/audiencia registrada por este medio electrónico.

### ADVERTENCIA:

El trabajo de OJDinteractiva, la división de INFORMACIÓN Y CONTROL DE PUBLICACIONES S.A (INTROL) se limita a la realización de pruebas para la revisión de los datos de recuento suministrados por el editor con la finalidad de expresar una opinión sobre la razonabilidad de dichos datos de acuerdo con las Normas Técnicas para el control de los MEC.

Por tanto, INTROL no acepta responsabilidad alguna por las inexactitudes o errores que puedan existir en los datos de recuento. Tampoco acepta ninguna responsabilidad por la falsedad en los datos de recuento recibidos del editor, ni por otros datos de medición que no están incluidos en el análisis.

Mayo - 2020

OJDinteractiva