



## INFORMACION Y CONTROL DE PUBLICACIONES, S.A.

Velázquez, 46, 1º Drcha - Tel. 91 435 00 32 Fax 91 435 96 05 - 28001 - MADRID  
Av. Diagonal 497, 5a planta - Tel 93 439 24 18 Fax 93 419 25 34 - 08029 - BARCELONA

**Título:** FIRESCATALANES.CAT  
**URL Primaria:** https://firescatalanes.cat  
**Editor:** Expo i Gestió Serveis de Fires  
**Domicilio:** Calle Velázquez, 46, 1º Dcha  
**Ciudad:** 08750 MOLINS DE REI  
**Teléfono:**  
**Fax:**  
**E-mail:**  
**Clasificación:** Noticias e Información  
**Sub-Clasificación:** Directorios/Guías locales

# FIRES Catalanes

### 1. Cifras totales y promedios (Nacional e Internacional)

MES - AÑO	NAVEGADORES UNICOS	VISITAS	PAGINAS
Agosto - 2024	17.712	21.639	41.395
<b>PROMEDIO DIARIO</b>	<b>646</b>	<b>698</b>	<b>1.335</b>
<b>PROMEDIO LUNES-VIERNES</b>	552	597	1.179
<b>PROMEDIO SABADO-DOMINGO</b>	876	945	1.718
<b>PAGINAS / VISITAS</b>	1,91		
<b>DURACION MEDIA VISITAS</b>	0:01:57		
<b>TIEMPO INTERACCIÓN MEDIO</b>	0:01:13		

### 2. Secciones (Nacional e Internacional)

	PAGINAS	%
<b>HOME</b>	8.075	19.51 %
<b>RESTO</b>	33.320	80.49 %

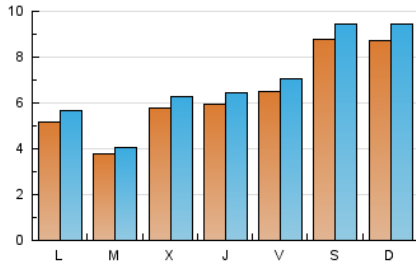
### 3. Por día del mes (Nacional e Internacional)

Día	N. únicos	Visitas	Páginas	Día	N. únicos	Visitas	Páginas	Día	N. únicos	Visitas	Páginas
<b>1</b>	462	503	1.019	<b>11</b>	840	916	1.627	<b>21</b>	535	584	1.236
<b>2</b>	493	524	1.024	<b>12</b>	545	591	1.229	<b>22</b>	534	585	1.399
<b>3</b>	771	826	1.507	<b>13</b>	488	518	977	<b>23</b>	659	736	1.887
<b>4</b>	793	848	1.605	<b>14</b>	738	796	1.363	<b>24</b>	935	1.013	1.757
<b>5</b>	446	480	817	<b>15</b>	1.038	1.102	1.882	<b>25</b>	977	1.048	1.978
<b>6</b>	485	514	981	<b>16</b>	803	869	1.559	<b>26</b>	517	568	1.180
<b>7</b>	530	565	1.083	<b>17</b>	899	962	1.635	<b>27</b>	6	6	39
<b>8</b>	422	461	961	<b>18</b>	885	966	1.931	<b>28</b>	517	561	977
<b>9</b>	625	672	1.234	<b>19</b>	562	620	1.344	<b>29</b>	528	566	960
<b>10</b>	851	923	1.683	<b>20</b>	537	593	1.406	<b>30</b>	681	718	1.380
								<b>31</b>	934	1.005	1.735

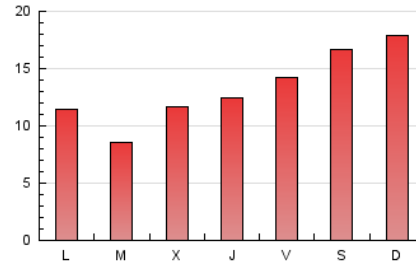
### 4. Gráficas (Nacional e Internacional)

#### 4.1 Por día de la semana (promedio)

N. únicos / Visitas (x 100)

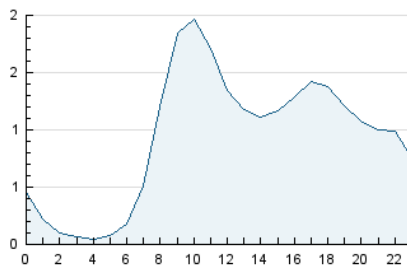


Páginas (x 100)

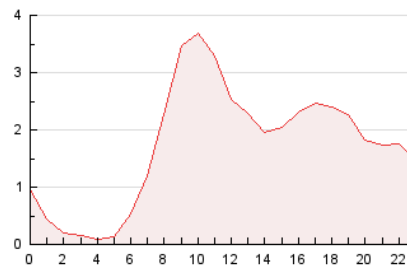


#### 4.2 Por franja horaria (promedio)

Visitas\_ (x 1000)

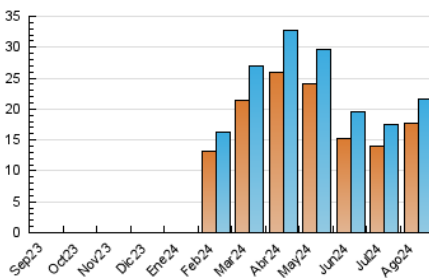


Páginas (x 1000)

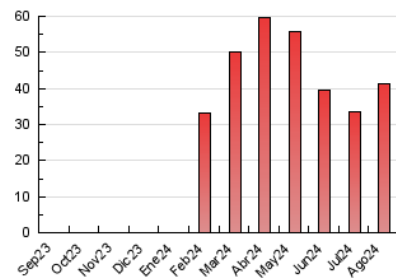


#### 4.3 Por meses

N. únicos / Visitas (x 1000)



Páginas (x 1000)





## INFORMACION Y CONTROL DE PUBLICACIONES, S.A.

Velázquez, 46, 1º Drcha - Tel. 91 435 00 32 Fax 91 435 96 05 - 28001 - MADRID  
Av. Diagonal 497, 5a planta - Tel 93 439 24 18 Fax 93 419 25 34 - 08029 - BARCELONA

### Anexo - Tráfico Nacional

**Título:** FIRESCATALANES.CAT  
**URL Primaria:** https://firescatalanes.cat  
**Editor:** Expo i Gestió Serveis de Fires  
**Domicilio:** Calle Velázquez, 46, 1º Dcha  
**Ciudad:** 08750 MOLINS DE REI  
**Teléfono:**  
**Fax:**  
**E-mail:**  
**Clasificación:** Noticias e Información  
**Sub-Clasificación:** Directorios/Guías locales

#### 1. Cifras totales y promedios (Nacional)

MES - AÑO	NAVEGADORES UNICOS	VISITAS	PAGINAS
Agosto - 2024	17.425	21.223	40.758
<b>PROMEDIO DIARIO</b>	<b>634</b>	<b>685</b>	<b>1.315</b>
<b>PROMEDIO LUNES-VIERNES</b>	541	585	1.160
<b>PROMEDIO SABADO-DOMINGO</b>	862	929	1.694
<b>PAGINAS / VISITAS</b>	1,92		
<b>DURACION MEDIA VISITAS</b>	0:01:58		
<b>TIEMPO INTERACCIÓN MEDIO</b>	0:01:14		

#### 2. Secciones (Nacional)

	PAGINAS	%
<b>HOME</b>	8.023	19.68 %
<b>RESTO</b>	32.735	80.32 %

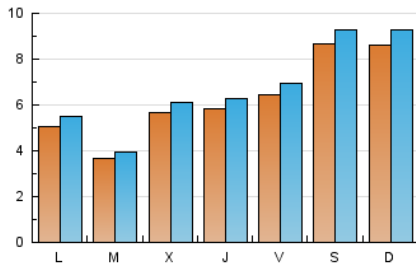
#### 3. Por día del mes (Nacional)

Día	N. únicos	Visitas	Páginas	Día	N. únicos	Visitas	Páginas	Día	N. únicos	Visitas	Páginas
<b>1</b>	450	490	1.003	<b>11</b>	820	896	1.601	<b>21</b>	522	570	1.214
<b>2</b>	483	514	1.008	<b>12</b>	529	575	1.208	<b>22</b>	525	574	1.379
<b>3</b>	760	815	1.486	<b>13</b>	468	498	942	<b>23</b>	650	727	1.873
<b>4</b>	777	830	1.579	<b>14</b>	717	773	1.329	<b>24</b>	920	995	1.728
<b>5</b>	437	470	799	<b>15</b>	1.015	1.078	1.848	<b>25</b>	965	1.035	1.950
<b>6</b>	479	508	971	<b>16</b>	793	858	1.536	<b>26</b>	507	556	1.166
<b>7</b>	523	558	1.074	<b>17</b>	884	946	1.613	<b>27</b>	4	4	37
<b>8</b>	412	450	944	<b>18</b>	873	952	1.914	<b>28</b>	508	551	962
<b>9</b>	615	661	1.216	<b>19</b>	549	606	1.324	<b>29</b>	521	559	954
<b>10</b>	830	900	1.656	<b>20</b>	519	575	1.371	<b>30</b>	667	704	1.357
								<b>31</b>	925	995	1.716

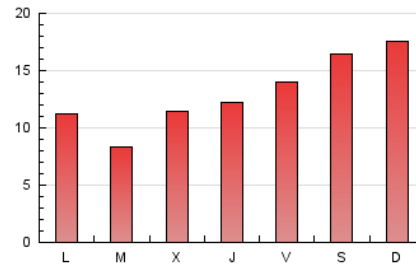
### 4. Gráficas (Nacional)

#### 4.1 Por día de la semana (promedio)

N. únicos / Visitas (x 100)

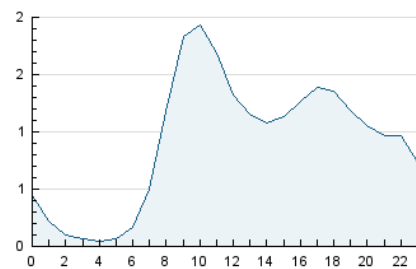


Páginas (x 100)

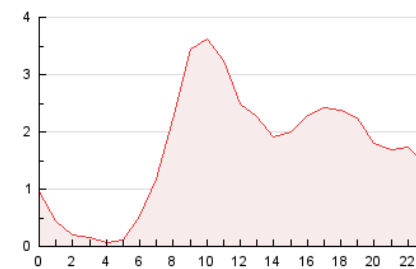


#### 4.2 Por franja horaria (promedio)

Visitas\_ (x 1000)

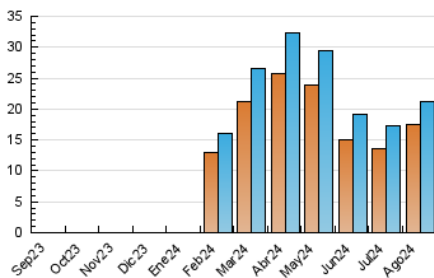


Páginas (x 1000)

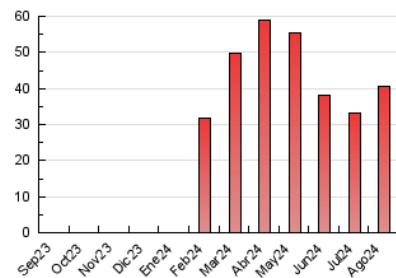


#### 4.3 Por meses

N. únicos / Visitas (x 1000)



Páginas (x 1000)



## 5. Observaciones

Este Medio Electrónico de Comunicación ha sido medido por la herramienta Google Analytics de Google (GA4).

**Nota:** Debido a un fallo técnico en la herramienta de medición, no relacionado con OJD interactiva, los datos del 27/08/2024 pueden estar incompletos.

## 6. Definiciones básicas (Para más información ver Normas Técnicas para el Control de los Medios Electrónicos de Comunicación)

### Página Vista:

Conjunto de ficheros enviado a un usuario como resultado de una petición del mismo recibida por el servidor. Cuando la página está formada por varios marcos (frames), el conjunto de los mismos tendrá, a efectos de cómputo, la consideración de una página unitaria.

### Visita:

Una secuencia ininterrumpida de páginas servidas a un usuario válido. Si dicho usuario no realiza peticiones de páginas en un periodo de tiempo (30 min) la siguiente petición constituirá el inicio de una nueva visita.

### Navegador Único:

Total de combinaciones únicas de una dirección IP y un identificador adicional. Los medios pueden utilizar cookies o el Identificador de Alta de registro.

### Duración Página Vista:

Tiempo acumulado en segundos de todas las páginas vistas (en visitas de dos o más páginas vistas), dividido por el número total de páginas vistas.

### Duración Visita:

Tiempo en segundos de todas las visitas de dos o más páginas vistas, dividido por el número total de visitas de dos o más páginas vistas.

### Tráfico nacional:

Audiencia/difusión correspondiente a España medida en base a los datos de las direcciones IP registradas por el sistema de medición.

## 7. Opinión

De OJDinteractiva, la división de INFORMACIÓN Y CONTROL DE PUBLICACIONES S.A.:

Hemos examinado la información facilitada por el editor del medio electrónico para el periodo que comprende la presente certificación.

Nuestro examen se ha realizado de acuerdo con las normas y procedimientos establecidos en las Normas Técnicas para el Control de los Medios Electrónicos de Comunicación.

En nuestra opinión, la presente acta presenta razonablemente la difusión/audiencia registrada por este medio electrónico.

### ADVERTENCIA:

El trabajo de OJDinteractiva, la división de INFORMACIÓN Y CONTROL DE PUBLICACIONES S.A (INTROL) se limita a la realización de pruebas para la revisión de los datos de recuento suministrados por el editor con la finalidad de expresar una opinión sobre la razonabilidad de dichos datos de acuerdo con las Normas Técnicas para el control de los MEC.

Por tanto, INTROL no acepta responsabilidad alguna por las inexactitudes o errores que puedan existir en los datos de recuento. Tampoco acepta ninguna responsabilidad por la falsedad en los datos de recuento recibidos del editor, ni por otros datos de medición que no están incluidos en el análisis.

Septiembre - 2024

OJDinteractiva