



## INFORMACION Y CONTROL DE PUBLICACIONES, S.A.

Velázquez, 46, 1ª Drcha - Tel. 91 435 00 32 Fax 91 435 96 05 - 28001 - MADRID  
Av. Diagonal 497, 5a planta - Tel 93 439 24 18 Fax 93 419 25 34 - 08029 - BARCELONA

**Título:** FIRESCATALANES.CAT  
**URL Primaria:** https://firescatalanes.cat  
**Editor:** Expo i Gestió Serveis de Fires  
**Domicilio:** Calle Velázquez, 46, 1ª Dcha  
**Ciudad:** 08750 MOLINS DE REI  
**Teléfono:**  
**Fax:**  
**E-mail:**  
**Clasificación:** Noticias e Información  
**Sub-Clasificación:** Directorios/Guías locales

# FIRES Catalanes

### 1. Cifras totales y promedios (Nacional e Internacional)

MES - AÑO	NAVEGADORES UNICOS	VISITAS	PAGINAS
Enero - 2026	20.105	29.286	60.481
<b>PROMEDIO DIARIO</b>	<b>820</b>	<b>942</b>	<b>1.951</b>
<b>PROMEDIO LUNES-VIERNES</b>	734	845	1.811
<b>PROMEDIO SABADO-DOMINGO</b>	1.030	1.180	2.294
<b>PAGINAS / VISITAS</b>	2,07		
<b>DURACION MEDIA VISITAS</b>	0:01:41		
<b>TIEMPO INTERACCIÓN MEDIO</b>	0:00:39		

### 2. Secciones (Nacional e Internacional)

	PAGINAS	%
<b>HOME</b>	18.995	31.41 %
<b>RESTO</b>	41.486	68.59 %

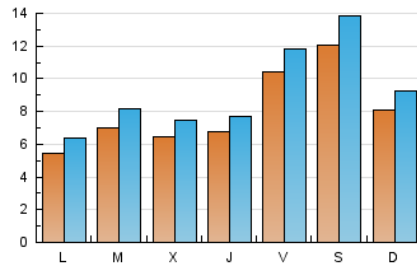
### 3. Por día del mes (Nacional e Internacional)

Día	N. únicos	Visitas	Páginas	Día	N. únicos	Visitas	Páginas	Día	N. únicos	Visitas	Páginas
<b>1</b>	641	689	1.303	<b>11</b>	1.044	1.193	2.385	<b>21</b>	674	802	1.606
<b>2</b>	799	912	1.936	<b>12</b>	670	791	2.083	<b>22</b>	701	818	1.755
<b>3</b>	815	958	1.788	<b>13</b>	940	1.056	2.365	<b>23</b>	1.117	1.257	2.732
<b>4</b>	595	681	1.267	<b>14</b>	800	921	1.957	<b>24</b>	971	1.113	2.254
<b>5</b>	311	346	761	<b>15</b>	557	653	1.562	<b>25</b>	1.200	1.388	3.032
<b>6</b>	369	416	838	<b>16</b>	692	803	1.668	<b>26</b>	644	749	1.602
<b>7</b>	360	421	1.111	<b>17</b>	664	748	1.512	<b>27</b>	670	769	1.611
<b>8</b>	568	670	1.885	<b>18</b>	389	446	732	<b>28</b>	760	855	1.628
<b>9</b>	1.010	1.131	2.475	<b>19</b>	542	648	1.442	<b>29</b>	897	1.036	2.062
<b>10</b>	1.315	1.510	3.079	<b>20</b>	833	1.037	2.154	<b>30</b>	1.597	1.802	3.297
								<b>31</b>	2.273	2.583	4.599

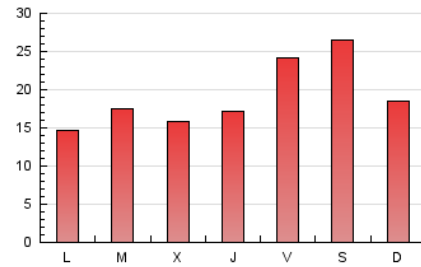
#### 4. Gráficas (Nacional e Internacional)

##### 4.1 Por día de la semana (promedio)

N. únicos / Visitas (x 100)

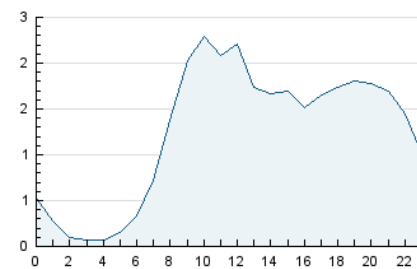


Páginas (x 100)

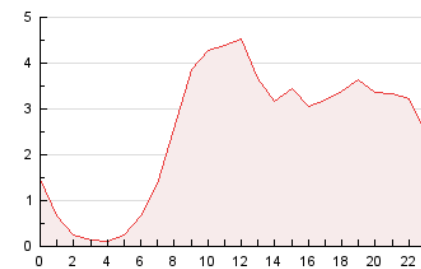


##### 4.2 Por franja horaria (promedio)

Visitas\_ (x 1000)

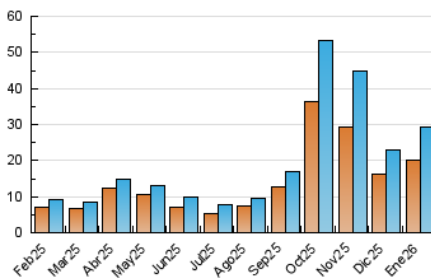


Páginas (x 1000)

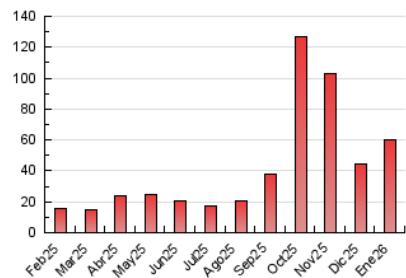


##### 4.3 Por meses

N. únicos / Visitas (x 1000)



Páginas (x 1000)





## INFORMACION Y CONTROL DE PUBLICACIONES, S.A.

Velázquez, 46, 1ª Drcha - Tel. 91 435 00 32 Fax 91 435 96 05 - 28001 - MADRID  
Av. Diagonal 497, 5a planta - Tel 93 439 24 18 Fax 93 419 25 34 - 08029 - BARCELONA

### Anexo - Tráfico Nacional

**Título:** FIRESCATALANES.CAT  
**URL Primaria:** https://firescatalanes.cat  
**Editor:** Expo i Gestió Serveis de Fires  
**Domicilio:** Calle Velázquez, 46, 1ª Dcha  
**Ciudad:** 08750 MOLINS DE REI  
**Teléfono:**  
**Fax:**  
**E-mail:**  
**Clasificación:** Noticias e Información  
**Sub-Clasificación:** Directorios/Guías locales

**FIRES**  
Catalanes

#### 1. Cifras totales y promedios (Nacional)

MES - AÑO	NAVEGADORES UNICOS	VISITAS	PAGINAS
Enero - 2026	19.858	28.953	59.157
<b>PROMEDIO DIARIO</b>	<b>811</b>	<b>930</b>	<b>1.908</b>
<b>PROMEDIO LUNES-VIERNES</b>	725	832	1.756
<b>PROMEDIO SABADO-DOMINGO</b>	1.020	1.170	2.280
<b>PAGINAS / VISITAS</b>	2,05		
<b>DURACION MEDIA VISITAS</b>	0:01:39		
<b>TIEMPO INTERACCIÓN MEDIO</b>	0:00:36		

#### 2. Secciones (Nacional)

	PAGINAS	%
<b>HOME</b>	18.858	31.88 %
<b>RESTO</b>	40.299	68.12 %

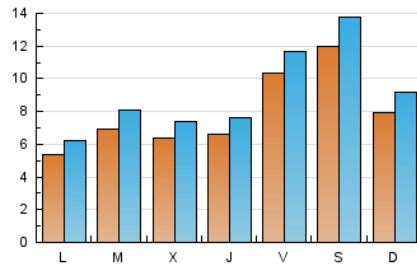
#### 3. Por día del mes (Nacional)

Día	N. únicos	Visitas	Páginas	Día	N. únicos	Visitas	Páginas	Día	N. únicos	Visitas	Páginas
1	636	684	1.297	11	1.026	1.174	2.359	21	663	784	1.566
2	789	893	1.739	12	655	770	1.979	22	690	804	1.716
3	807	946	1.768	13	931	1.041	2.252	23	1.109	1.248	2.722
4	587	673	1.259	14	784	905	1.925	24	967	1.109	2.247
5	308	343	756	15	549	645	1.543	25	1.191	1.379	3.014
6	364	411	832	16	685	793	1.623	26	638	737	1.553
7	350	405	968	17	653	737	1.499	27	662	759	1.590
8	557	654	1.785	18	384	438	720	28	755	848	1.614
9	995	1.113	2.402	19	531	634	1.401	29	890	1.025	1.979
10	1.306	1.501	3.068	20	821	1.023	2.121	30	1.588	1.792	3.275
								31	2.261	2.571	4.585

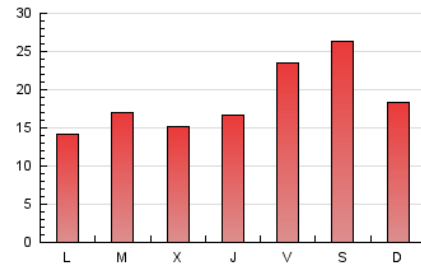
#### 4. Gráficas (Nacional)

##### 4.1 Por día de la semana (promedio)

N. únicos / Visitas (x 100)

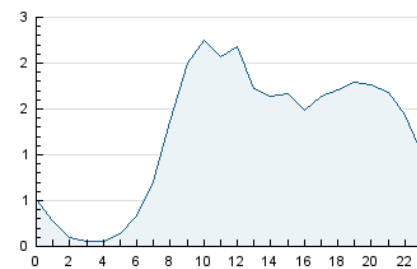


Páginas (x 100)

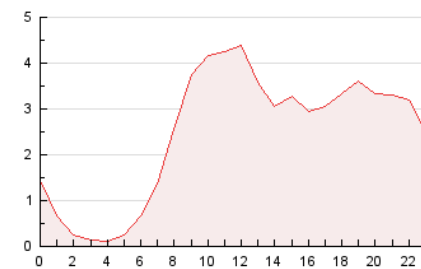


##### 4.2 Por franja horaria (promedio)

Visitas\_ (x 1000)

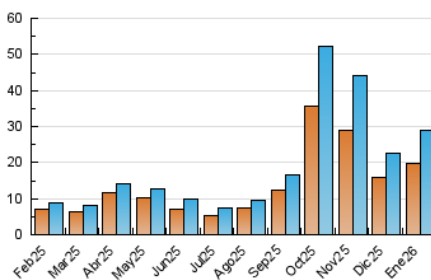


Páginas (x 1000)

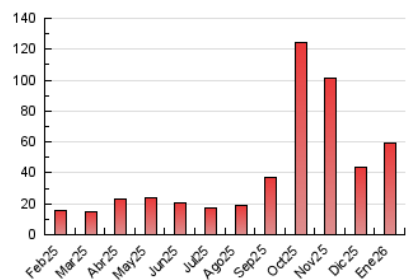


##### 4.3 Por meses

N. únicos / Visitas (x 1000)



Páginas (x 1000)



## 5. Observaciones

Este Medio Electrónico de Comunicación ha sido medido por la herramienta Google Analytics de Google (GA4).

## 6. Definiciones básicas (Para más información ver Normas Técnicas para el Control de los Medios Electrónicos de Comunicación)

### Página Vista:

Conjunto de ficheros enviado a un usuario como resultado de una petición del mismo recibida por el servidor. Cuando la página está formada por varios marcos (frames), el conjunto de los mismos tendrá, a efectos de cómputo, la consideración de una página unitaria.

### Visita:

Una secuencia ininterrumpida de páginas servidas a un usuario válido. Si dicho usuario no realiza peticiones de páginas en un periodo de tiempo (30 min) la siguiente petición constituirá el inicio de una nueva visita.

### Navegador Único:

Total de combinaciones únicas de una dirección IP y un identificador adicional. Los medios pueden utilizar cookies o el Identificador de Alta de registro.

### Duración Página Vista:

Tiempo acumulado en segundos de todas las páginas vistas (en visitas de dos o más páginas vistas), dividido por el número total de páginas vistas.

### Duración Visita:

Tiempo en segundos de todas las visitas de dos o más páginas vistas, dividido por el número total de visitas de dos o más páginas vistas.

### Tráfico nacional:

Audiencia/difusión correspondiente a España medida en base a los datos de las direcciones IP registradas por el sistema de medición.

## 7. Opinión

De OJDinteractiva, la división de INFORMACIÓN Y CONTROL DE PUBLICACIONES S.A.:

Hemos examinado la información facilitada por el editor del medio electrónico para el periodo que comprende la presente certificación.

Nuestro examen se ha realizado de acuerdo con las normas y procedimientos establecidos en las Normas Técnicas para el Control de los Medios Electrónicos de Comunicación.

En nuestra opinión, la presente acta presenta razonablemente la difusión/audiencia registrada por este medio electrónico.

### ADVERTENCIA:

El trabajo de OJDinteractiva, la división de INFORMACIÓN Y CONTROL DE PUBLICACIONES S.A (INTROL) se limita a la realización de pruebas para la revisión de los datos de recuento suministrados por el editor con la finalidad de expresar una opinión sobre la razonabilidad de dichos datos de acuerdo con las Normas Técnicas para el control de los MEC.

Por tanto, INTROL no acepta responsabilidad alguna por las inexactitudes o errores que puedan existir en los datos de recuento. Tampoco acepta ninguna responsabilidad por la falsedad en los datos de recuento recibidos del editor, ni por otros datos de medición que no están incluidos en el análisis.

Febrero - 2026

OJDinteractiva