



## INFORMACION Y CONTROL DE PUBLICACIONES, S.A.

Velázquez, 46, 1ª Drcha - Tel. 91 435 00 32 Fax 91 435 96 05 - 28001 - MADRID  
Av. Diagonal 497, 5a planta - Tel 93 439 24 18 Fax 93 419 25 34 - 08029 - BARCELONA

**Título:** LACIUTAT.CAT  
**URL Primaria:** https://laciutat.cat  
**Editor:** Casguamedia, S.L.  
**Domicilio:** Méndez Núñez, 21, E-2  
**Ciudad:** 43004 TARRAGONA  
**Teléfono:**  
**Fax:**  
**E-mail:**  
**Clasificación:** Noticias e Información  
**Sub-Clasificación:** Noticias globales y actualidad



### 1. Cifras totales y promedios (Nacional e Internacional)

MES - AÑO	NAVEGADORES UNICOS	VISITAS	PAGINAS
Abril - 2026	263.762	437.644	532.675
<b>PROMEDIO DIARIO</b>	<b>13.528</b>	<b>14.822</b>	<b>17.756</b>
<b>PROMEDIO LUNES-VIERNES</b>	13.241	14.547	17.614
<b>PROMEDIO SABADO-DOMINGO</b>	14.318	15.578	18.147
<b>PAGINAS / VISITAS</b>	1,20		
<b>DURACION MEDIA VISITAS</b>	0:00:56		
<b>TIEMPO INTERACCIÓN MEDIO</b>	0:00:31		

### 2. Secciones (Nacional e Internacional)

	PAGINAS	%
<b>HOME</b>	8.170	1.53 %
<b>RESTO</b>	524.505	98.47 %

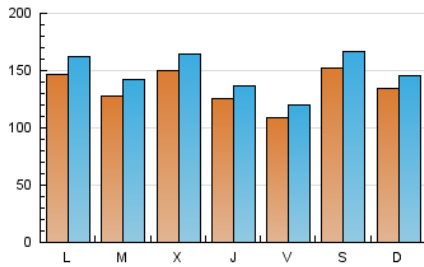
### 3. Por día del mes (Nacional e Internacional)

Día	N. únicos	Visitas	Páginas	Día	N. únicos	Visitas	Páginas	Día	N. únicos	Visitas	Páginas
1	11.700	13.262	16.458	11	13.615	15.422	18.059	21	8.739	9.668	12.558
2	11.085	12.214	15.213	12	13.003	14.492	17.422	22	10.669	11.775	14.635
3	8.610	9.245	10.973	13	10.723	11.922	15.101	23	12.570	13.303	15.867
4	7.928	8.806	10.152	14	13.077	14.547	17.328	24	11.844	13.445	15.613
5	11.720	12.876	14.565	15	21.673	22.925	26.398	25	29.277	31.270	35.542
6	21.274	23.373	26.300	16	13.235	14.241	18.273	26	17.161	17.689	20.738
7	17.086	18.953	22.195	17	8.619	9.384	11.620	27	14.502	15.869	19.442
8	19.822	21.825	26.178	18	10.100	11.077	13.165	28	12.329	13.645	16.660
9	18.101	19.510	23.887	19	11.739	12.994	15.530	29	11.351	12.467	15.056
10	14.592	16.052	19.722	20	11.954	13.530	17.099	30	7.755	8.870	10.926

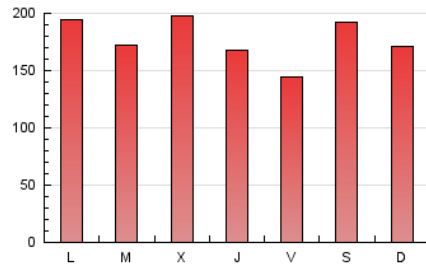
### 4. Gráficas (Nacional e Internacional)

#### 4.1 Por día de la semana (promedio)

N. únicos / Visitas (x 100)

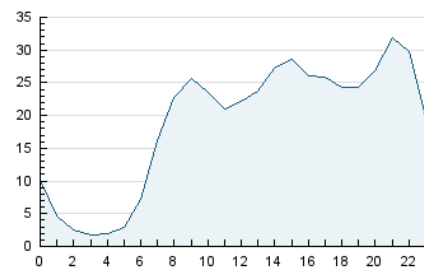


Páginas (x 100)

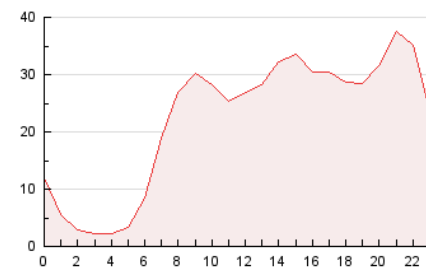


#### 4.2 Por franja horaria (promedio)

Visitas\_ (x 1000)

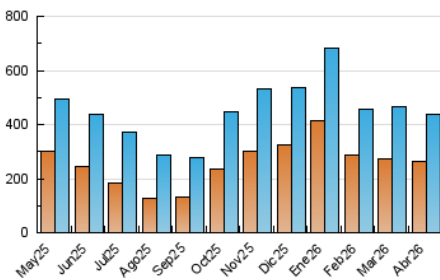


Páginas (x 1000)

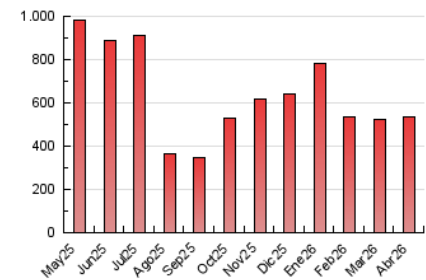


#### 4.3 Por meses

N. únicos / Visitas (x 1000)



Páginas (x 1000)





## INFORMACION Y CONTROL DE PUBLICACIONES, S.A.

Velázquez, 46, 1ª Drcha - Tel. 91 435 00 32 Fax 91 435 96 05 - 28001 - MADRID  
Av. Diagonal 497, 5a planta - Tel 93 439 24 18 Fax 93 419 25 34 - 08029 - BARCELONA

### Anexo - Tráfico Nacional

**Título:** LACIUTAT.CAT  
**URL Primaria:** https://laciutat.cat  
**Editor:** Casguamedia, S.L.  
**Domicilio:** Méndez Núñez, 21, E-2  
**Ciudad:** 43004 TARRAGONA  
**Teléfono:**  
**Fax:**  
**E-mail:**  
**Clasificación:** Noticias e Información  
**Sub-Clasificación:** Noticias globales y actualidad



#### 1. Cifras totales y promedios (Nacional)

MES - AÑO	NAVEGADORES UNICOS	VISITAS	PAGINAS
Abril - 2026	255.917	428.682	519.414
<b>PROMEDIO DIARIO</b>	<b>13.194</b>	<b>14.459</b>	<b>17.314</b>
<b>PROMEDIO LUNES-VIERNES</b>	12.896	14.169	17.152
<b>PROMEDIO SABADO-DOMINGO</b>	14.013	15.256	17.758
<b>PAGINAS / VISITAS</b>	1,20		
<b>DURACION MEDIA VISITAS</b>	0:00:56		
<b>TIEMPO INTERACCIÓN MEDIO</b>	0:00:31		

#### 2. Secciones (Nacional)

	PAGINAS	%
<b>HOME</b>	7.780	1.50 %
<b>RESTO</b>	511.634	98.50 %

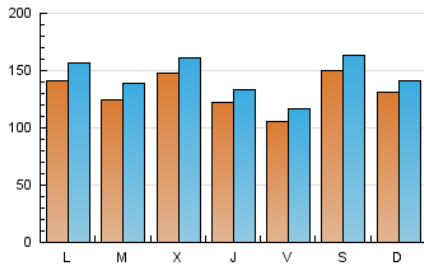
#### 3. Por día del mes (Nacional)

Día	N. únicos	Visitas	Páginas	Día	N. únicos	Visitas	Páginas	Día	N. únicos	Visitas	Páginas
1	11.247	12.667	15.832	11	13.405	15.196	17.746	21	8.482	9.423	12.223
2	10.683	11.719	14.676	12	12.767	14.282	17.166	22	10.393	11.418	14.176
3	8.249	8.928	10.543	13	10.454	11.642	14.718	23	12.331	13.051	15.548
4	7.681	8.570	9.822	14	12.733	14.247	16.884	24	11.577	13.106	15.300
5	11.451	12.590	14.268	15	21.404	22.673	26.099	25	29.014	30.982	35.170
6	20.771	22.858	25.658	16	12.972	13.968	17.883	26	16.864	17.386	20.367
7	16.663	18.416	21.558	17	8.186	8.967	11.092	27	14.064	15.412	18.870
8	19.551	21.408	25.757	18	9.761	10.702	12.682	28	11.937	13.291	16.150
9	17.851	19.176	23.536	19	11.158	12.338	14.844	29	11.069	12.181	14.695
10	14.339	15.811	19.389	20	11.293	12.837	16.185	30	7.470	8.527	10.577

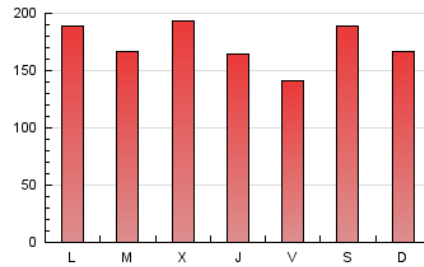
## 4. Gráficas (Nacional)

### 4.1 Por día de la semana (promedio)

N. únicos / Visitas (x 100)

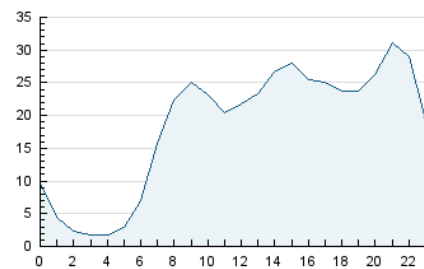


Páginas (x 100)

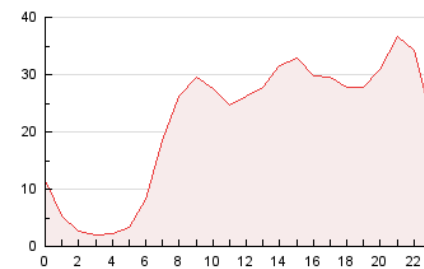


### 4.2 Por franja horaria (promedio)

Visitas\_ (x 1000)

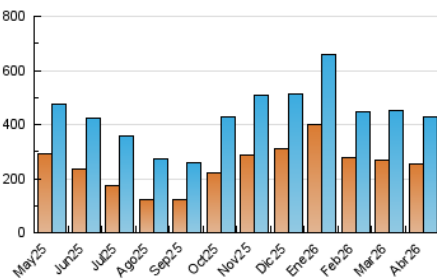


Páginas (x 1000)

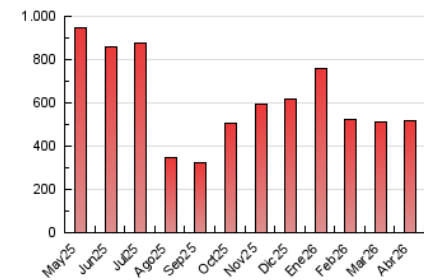


### 4.3 Por meses

N. únicos / Visitas (x 1000)



Páginas (x 1000)



## 5. Observaciones

Este Medio Electrónico de Comunicación ha sido medido por la herramienta Google Analytics de Google (GA4).

## 6. Definiciones básicas (Para más información ver Normas Técnicas para el Control de los Medios Electrónicos de Comunicación)

### Página Vista:

Conjunto de ficheros enviado a un usuario como resultado de una petición del mismo recibida por el servidor. Cuando la página está formada por varios marcos (frames), el conjunto de los mismos tendrá, a efectos de cómputo, la consideración de una página unitaria.

### Visita:

Una secuencia ininterrumpida de páginas servidas a un usuario válido. Si dicho usuario no realiza peticiones de páginas en un periodo de tiempo (30 min) la siguiente petición constituirá el inicio de una nueva visita.

### Navegador Único:

Total de combinaciones únicas de una dirección IP y un identificador adicional. Los medios pueden utilizar cookies o el Identificador de Alta de registro.

### Duración Página Vista:

Tiempo acumulado en segundos de todas las páginas vistas (en visitas de dos o más páginas vistas), dividido por el número total de páginas vistas.

### Duración Visita:

Tiempo en segundos de todas las visitas de dos o más páginas vistas, dividido por el número total de visitas de dos o más páginas vistas.

### Tráfico nacional:

Audiencia/difusión correspondiente a España medida en base a los datos de las direcciones IP registradas por el sistema de medición.

## 7. Opinión

De OJDinteractiva, la división de INFORMACIÓN Y CONTROL DE PUBLICACIONES S.A.:

Hemos examinado la información facilitada por el editor del medio electrónico para el periodo que comprende la presente certificación.

Nuestro examen se ha realizado de acuerdo con las normas y procedimientos establecidos en las Normas Técnicas para el Control de los Medios Electrónicos de Comunicación.

En nuestra opinión, la presente acta presenta razonablemente la difusión/audiencia registrada por este medio electrónico.

### ADVERTENCIA:

El trabajo de OJDinteractiva, la división de INFORMACIÓN Y CONTROL DE PUBLICACIONES S.A (INTROL) se limita a la realización de pruebas para la revisión de los datos de recuento suministrados por el editor con la finalidad de expresar una opinión sobre la razonabilidad de dichos datos de acuerdo con las Normas Técnicas para el control de los MEC.

Por tanto, INTROL no acepta responsabilidad alguna por las inexactitudes o errores que puedan existir en los datos de recuento. Tampoco acepta ninguna responsabilidad por la falsedad en los datos de recuento recibidos del editor, ni por otros datos de medición que no están incluidos en el análisis.

Mayo - 2026

OJDinteractiva