



## INFORMACION Y CONTROL DE PUBLICACIONES, S.A.

Velázquez, 46, 1ª Drcha - Tel. 91 435 00 32 Fax 91 435 96 05 - 28001 - MADRID  
Av. Diagonal 497, 5a planta - Tel 93 439 24 18 Fax 93 419 25 34 - 08029 - BARCELONA

**Título:** LACIUTAT.CAT  
**URL Primaria:** https://laciutat.cat  
**Editor:** Casguamedia, S.L.  
**Domicilio:** Méndez Núñez, 21, E-2  
**Ciudad:** 43004 TARRAGONA  
**Teléfono:**  
**Fax:**  
**E-mail:**  
**Clasificación:** Noticias e Información  
**Sub-Clasificación:** Noticias globales y actualidad



### 1. Cifras totales y promedios (Nacional e Internacional)

MES - AÑO	NAVEGADORES UNICOS	VISITAS	PAGINAS
Enero - 2026	415.304	681.078	785.049
<b>PROMEDIO DIARIO</b>	<b>20.549</b>	<b>22.210</b>	<b>25.324</b>
<b>PROMEDIO LUNES-VIERNES</b>	20.705	22.416	25.654
<b>PROMEDIO SABADO-DOMINGO</b>	20.167	21.707	24.519
<b>PAGINAS / VISITAS</b>	1,14		
<b>DURACION MEDIA VISITAS</b>	0:00:49		
<b>TIEMPO INTERACCIÓN MEDIO</b>	0:00:28		

### 2. Secciones (Nacional e Internacional)

	PAGINAS	%
<b>HOME</b>	8.393	1.07 %
<b>RESTO</b>	776.656	98.93 %

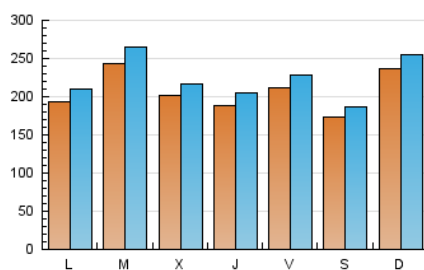
### 3. Por día del mes (Nacional e Internacional)

Día	N. únicos	Visitas	Páginas	Día	N. únicos	Visitas	Páginas	Día	N. únicos	Visitas	Páginas
<b>1</b>	20.387	22.338	26.512	<b>11</b>	13.080	14.037	16.088	<b>21</b>	16.327	18.708	21.502
<b>2</b>	24.938	26.815	32.166	<b>12</b>	11.235	12.064	14.106	<b>22</b>	17.609	19.448	21.992
<b>3</b>	15.815	17.437	19.853	<b>13</b>	11.156	12.470	14.335	<b>23</b>	12.904	13.900	15.906
<b>4</b>	19.888	22.417	25.169	<b>14</b>	25.728	27.452	31.670	<b>24</b>	26.809	27.615	31.376
<b>5</b>	23.378	25.363	28.449	<b>15</b>	11.315	12.394	14.638	<b>25</b>	26.590	28.081	30.881
<b>6</b>	22.842	24.813	26.995	<b>16</b>	10.566	11.778	13.585	<b>26</b>	18.675	20.847	23.305
<b>7</b>	17.989	19.241	21.912	<b>17</b>	14.789	16.132	18.709	<b>27</b>	30.772	32.773	37.044
<b>8</b>	16.349	17.328	20.065	<b>18</b>	35.014	37.661	42.570	<b>28</b>	20.532	21.522	25.268
<b>9</b>	17.277	18.981	20.900	<b>19</b>	24.113	25.813	29.545	<b>29</b>	28.365	30.673	35.500
<b>10</b>	12.001	13.089	14.887	<b>20</b>	32.705	35.617	40.421	<b>30</b>	40.355	42.812	48.563
								<b>31</b>	17.513	18.896	21.137

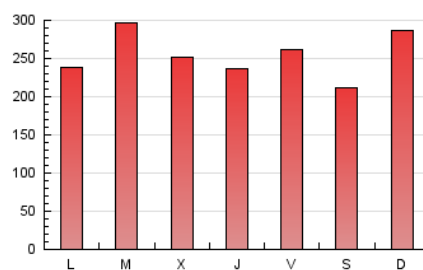
#### 4. Gráficas (Nacional e Internacional)

##### 4.1 Por día de la semana (promedio)

N. únicos / Visitas (x 100)

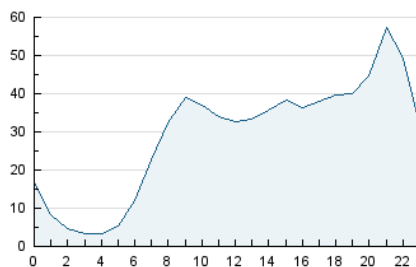


Páginas (x 100)

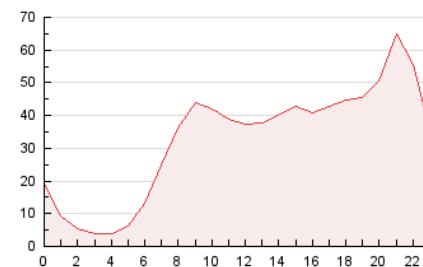


##### 4.2 Por franja horaria (promedio)

Visitas\_ (x 1000)

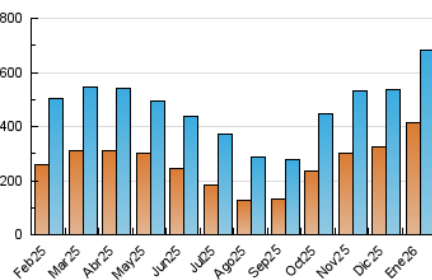


Páginas (x 1000)

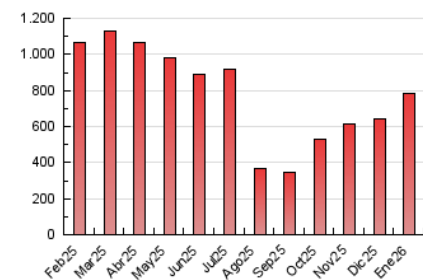


##### 4.3 Por meses

N. únicos / Visitas (x 1000)



Páginas (x 1000)





## INFORMACION Y CONTROL DE PUBLICACIONES, S.A.

Velázquez, 46, 1ª Drcha - Tel. 91 435 00 32 Fax 91 435 96 05 - 28001 - MADRID  
Av. Diagonal 497, 5a planta - Tel 93 439 24 18 Fax 93 419 25 34 - 08029 - BARCELONA

### Anexo - Tráfico Nacional

**Título:** LACIUTAT.CAT  
**URL Primaria:** https://laciutat.cat  
**Editor:** Casguamedia, S.L.  
**Domicilio:** Méndez Núñez, 21, E-2  
**Ciudad:** 43004 TARRAGONA  
**Teléfono:**  
**Fax:**  
**E-mail:**  
**Clasificación:** Noticias e Información  
**Sub-Clasificación:** Noticias globales y actualidad



#### 1. Cifras totales y promedios (Nacional)

MES - AÑO	NAVEGADORES UNICOS	VISITAS	PAGINAS
Enero - 2026	401.740	658.988	760.620
<b>PROMEDIO DIARIO</b>	<b>19.920</b>	<b>21.551</b>	<b>24.536</b>
<b>PROMEDIO LUNES-VIERNES</b>	20.047	21.732	24.824
<b>PROMEDIO SABADO-DOMINGO</b>	19.611	21.109	23.831
<b>PAGINAS / VISITAS</b>	1,14		
<b>DURACION MEDIA VISITAS</b>	0:00:49		
<b>TIEMPO INTERACCIÓN MEDIO</b>	0:00:28		

#### 2. Secciones (Nacional)

	PAGINAS	%
<b>HOME</b>	7.940	1.04 %
<b>RESTO</b>	752.680	98.96 %

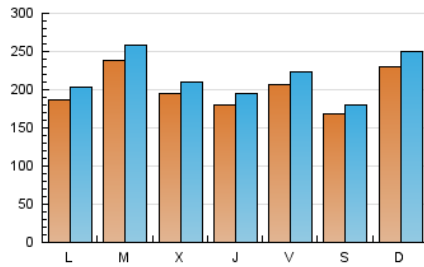
#### 3. Por día del mes (Nacional)

Día	N. únicos	Visitas	Páginas	Día	N. únicos	Visitas	Páginas	Día	N. únicos	Visitas	Páginas
1	18.702	20.456	24.384	11	12.671	13.559	15.549	21	15.643	17.923	20.728
2	24.076	25.972	31.016	12	10.723	11.489	13.454	22	16.815	18.607	20.965
3	15.058	16.494	18.824	13	10.600	11.898	13.612	23	12.435	13.487	15.321
4	19.307	21.735	24.425	14	25.115	26.840	30.871	24	26.453	27.188	30.848
5	22.693	24.666	27.618	15	10.736	11.867	13.927	25	25.818	27.322	30.009
6	22.229	24.095	26.181	16	10.197	11.265	13.097	26	18.190	20.441	22.582
7	17.528	18.774	21.326	17	14.132	15.505	17.977	27	30.295	32.397	36.518
8	15.685	16.514	19.261	18	34.466	37.103	41.916	28	19.758	20.796	24.272
9	16.451	18.178	19.935	19	23.326	24.958	28.510	29	27.916	30.148	34.925
10	11.393	12.519	14.124	20	31.979	34.952	39.570	30	39.933	42.370	48.065
								31	17.205	18.556	20.810

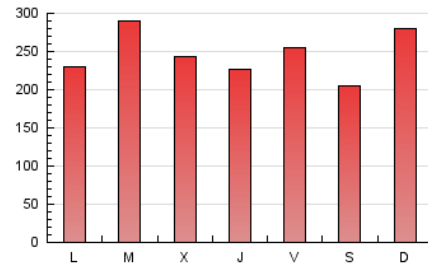
#### 4. Gráficas (Nacional)

##### 4.1 Por día de la semana (promedio)

N. únicos / Visitas (x 100)

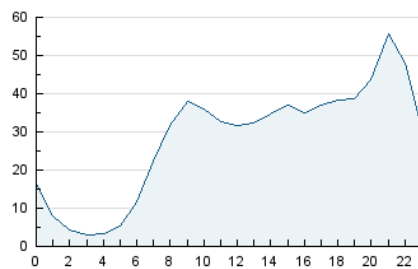


Páginas (x 100)

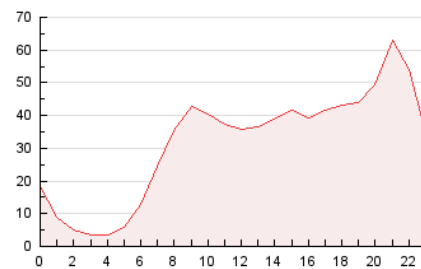


##### 4.2 Por franja horaria (promedio)

Visitas\_ (x 1000)

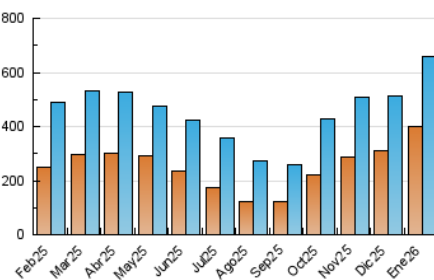


Páginas (x 1000)

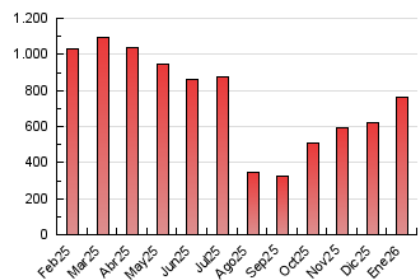


##### 4.3 Por meses

N. únicos / Visitas (x 1000)



Páginas (x 1000)



## 5. Observaciones

Este Medio Electrónico de Comunicación ha sido medido por la herramienta Google Analytics de Google (GA4).

## 6. Definiciones básicas (Para más información ver Normas Técnicas para el Control de los Medios Electrónicos de Comunicación)

### **Página Vista:**

Conjunto de ficheros enviado a un usuario como resultado de una petición del mismo recibida por el servidor. Cuando la página está formada por varios marcos (frames), el conjunto de los mismos tendrá, a efectos de cómputo, la consideración de una página unitaria.

### **Visita:**

Una secuencia ininterrumpida de páginas servidas a un usuario válido. Si dicho usuario no realiza peticiones de páginas en un periodo de tiempo (30 min) la siguiente petición constituirá el inicio de una nueva visita.

### **Navegador Único:**

Total de combinaciones únicas de una dirección IP y un identificador adicional. Los medios pueden utilizar cookies o el Identificador de Alta de registro.

### **Duración Página Vista:**

Tiempo acumulado en segundos de todas las páginas vistas (en visitas de dos o más páginas vistas), dividido por el número total de páginas vistas.

### **Duración Visita:**

Tiempo en segundos de todas las visitas de dos o más páginas vistas, dividido por el número total de visitas de dos o más páginas vistas.

### **Tráfico nacional:**

Audiencia/difusión correspondiente a España medida en base a los datos de las direcciones IP registradas por el sistema de medición.

## 7. Opinión

De OJDinteractiva, la división de INFORMACIÓN Y CONTROL DE PUBLICACIONES S.A.:

Hemos examinado la información facilitada por el editor del medio electrónico para el periodo que comprende la presente certificación.

Nuestro examen se ha realizado de acuerdo con las normas y procedimientos establecidos en las Normas Técnicas para el Control de los Medios Electrónicos de Comunicación.

En nuestra opinión, la presente acta presenta razonablemente la difusión/audiencia registrada por este medio electrónico.

### **ADVERTENCIA:**

El trabajo de OJDinteractiva, la división de INFORMACIÓN Y CONTROL DE PUBLICACIONES S.A (INTROL) se limita a la realización de pruebas para la revisión de los datos de recuento suministrados por el editor con la finalidad de expresar una opinión sobre la razonabilidad de dichos datos de acuerdo con las Normas Técnicas para el control de los MEC.

Por tanto, INTROL no acepta responsabilidad alguna por las inexactitudes o errores que puedan existir en los datos de recuento. Tampoco acepta ninguna responsabilidad por la falsedad en los datos de recuento recibidos del editor, ni por otros datos de medición que no están incluidos en el análisis.

Febrero - 2026

OJDinteractiva