



## INFORMACION Y CONTROL DE PUBLICACIONES, S.A.

Velázquez, 46, 1º Drcha - Tel. 91 435 00 32 Fax 91 435 96 05 - 28001 - MADRID  
Av. Diagonal 497, 5a planta - Tel 93 439 24 18 Fax 93 419 25 34 - 08029 - BARCELONA

**Título:** EUROPAPRESS.ES - CEUTA Y MELILLA  
**URL Primaria:** https://www.europapress.es/ceuta-y-melilla/  
**Editor:** Agencia Europa Press, S.A.  
**Domicilio:** Pso. Castellana, 210, 3º  
**Ciudad:** 28046 MADRID  
**Teléfono:** 91 359 26 00  
**Fax:** 91 345 19 43  
**E-mail:**  
**Clasificación:** Noticias e Información  
**Sub-Clasificación:** Noticias globales y actualidad

**europa press**  
**Ceuta y Melilla**

### 1. Cifras totales y promedios (Nacional e Internacional)

MES - AÑO	NAVEGADORES UNICOS	VISITAS	PAGINAS
Marzo - 2026	13.516	14.936	16.861
<b>PROMEDIO DIARIO</b>	<b>460</b>	<b>485</b>	<b>547</b>
<b>PROMEDIO LUNES-VIERNES</b>	541	572	640
<b>PROMEDIO SABADO-DOMINGO</b>	264	275	319
<b>PAGINAS / VISITAS</b>	1,13		
<b>DURACION MEDIA VISITAS</b>	0:01:27		
<b>TIEMPO INTERACCIÓN MEDIO</b>	0:00:22		

### 2. Secciones (Nacional e Internacional)

	PAGINAS	%
<b>HOME</b>	430	2.54 %
<b>RESTO</b>	16.517	97.46 %

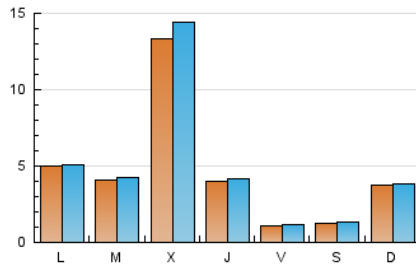
### 3. Por día del mes (Nacional e Internacional)

Día	N. únicos	Visitas	Páginas	Día	N. únicos	Visitas	Páginas	Día	N. únicos	Visitas	Páginas
<b>1</b>	979	1.006	1.134	<b>11</b>	64	67	85	<b>21</b>	300	305	336
<b>2</b>	1.090	1.110	1.039	<b>12</b>	34	34	48	<b>22</b>	718	735	725
<b>3</b>	107	110	168	<b>13</b>	32	40	54	<b>23</b>	672	687	605
<b>4</b>	42	44	51	<b>14</b>	53	59	82	<b>24</b>	358	368	495
<b>5</b>	27	28	51	<b>15</b>	48	52	78	<b>25</b>	4.482	4.880	5.367
<b>6</b>	30	31	40	<b>16</b>	603	610	652	<b>26</b>	1.211	1.284	1.491
<b>7</b>	13	15	16	<b>17</b>	1.071	1.098	1.263	<b>27</b>	204	221	333
<b>8</b>	20	27	34	<b>18</b>	751	765	876	<b>28</b>	143	158	336
<b>9</b>	30	31	41	<b>19</b>	318	324	306	<b>29</b>	102	114	131
<b>10</b>	53	57	96	<b>20</b>	157	160	144	<b>30</b>	104	116	122
								<b>31</b>	457	512	748

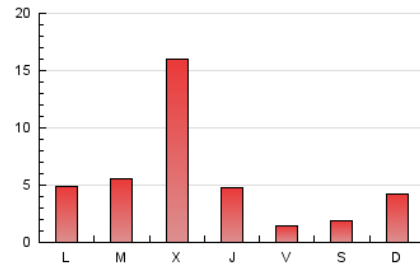
#### 4. Gráficas (Nacional e Internacional)

##### 4.1 Por día de la semana (promedio)

N. únicos / Visitas (x 100)

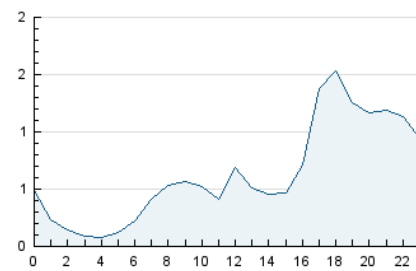


Páginas (x 100)

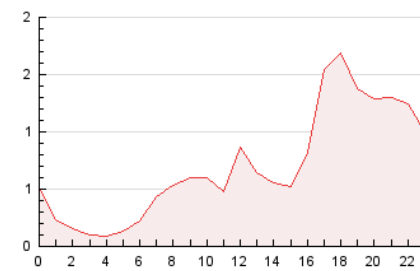


##### 4.2 Por franja horaria (promedio)

Visitas\_ (x 1000)

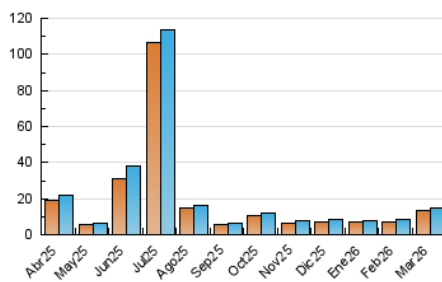


Páginas (x 1000)

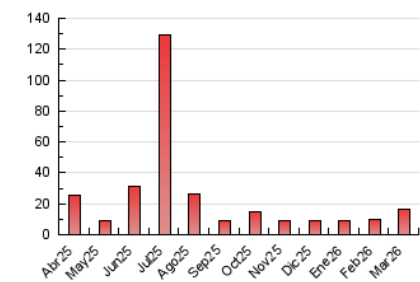


##### 4.3 Por meses

N. únicos / Visitas (x 1000)



Páginas (x 1000)





## INFORMACION Y CONTROL DE PUBLICACIONES, S.A.

Velázquez, 46, 1ª Drcha - Tel. 91 435 00 32 Fax 91 435 96 05 - 28001 - MADRID  
Av. Diagonal 497, 5a planta - Tel 93 439 24 18 Fax 93 419 25 34 - 08029 - BARCELONA

### Anexo - Tráfico Nacional

**Título:** EUROPAPRESS.ES - CEUTA Y MELILLA  
**URL Primaria:** https://www.europapress.es/ceuta-y-melilla/  
**Editor:** Agencia Europa Press, S.A.  
**Domicilio:** Pso. Castellana, 210, 3º  
**Ciudad:** 28046 MADRID  
**Teléfono:** 91 359 26 00  
**Fax:** 91 345 19 43  
**E-mail:**  
**Clasificación:** Noticias e Información  
**Sub-Clasificación:** Noticias globales y actualidad

europa press  
Ceuta y Melilla

#### 1. Cifras totales y promedios (Nacional)

MES - AÑO	NAVEGADORES UNICOS	VISITAS	PAGINAS
Marzo - 2026	13.385	14.833	16.748
<b>PROMEDIO DIARIO</b>	<b>457</b>	<b>482</b>	<b>543</b>
<b>PROMEDIO LUNES-VIERNES</b>	<b>537</b>	<b>568</b>	<b>636</b>
<b>PROMEDIO SABADO-DOMINGO</b>	<b>261</b>	<b>271</b>	<b>316</b>
<b>PAGINAS / VISITAS</b>	<b>1,13</b>		
<b>DURACION MEDIA VISITAS</b>	<b>0:01:27</b>		
<b>TIEMPO INTERACCIÓN MEDIO</b>	<b>0:00:22</b>		

#### 2. Secciones (Nacional)

	PAGINAS	%
<b>HOME</b>	425	2.53 %
<b>RESTO</b>	16.405	97.47 %

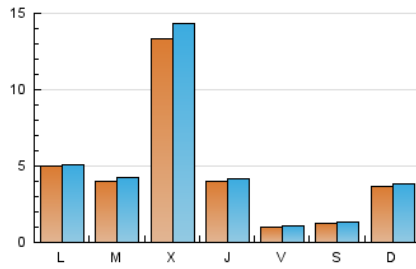
#### 3. Por día del mes (Nacional)

Día	N. únicos	Visitas	Páginas	Día	N. únicos	Visitas	Páginas	Día	N. únicos	Visitas	Páginas
1	973	1.000	1.128	11	64	67	85	21	299	304	335
2	1.084	1.104	1.037	12	34	34	48	22	707	724	715
3	104	107	165	13	28	35	50	23	670	685	604
4	42	44	51	14	48	53	76	24	355	365	493
5	27	28	51	15	47	51	77	25	4.465	4.862	5.341
6	26	27	30	16	600	607	650	26	1.207	1.280	1.488
7	12	13	13	17	1.069	1.096	1.261	27	198	215	327
8	20	27	34	18	749	763	874	28	143	157	335
9	29	30	40	19	318	324	306	29	98	109	128
10	51	55	95	20	153	156	141	30	99	111	118
								31	443	498	734

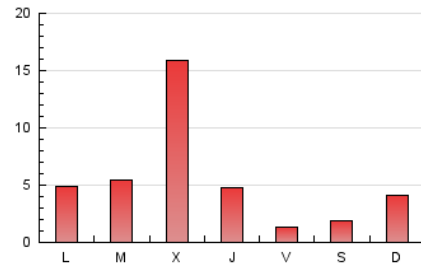
#### 4. Gráficas (Nacional)

##### 4.1 Por día de la semana (promedio)

N. únicos / Visitas (x 100)

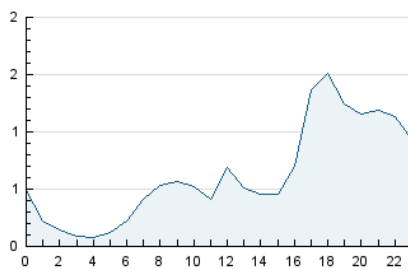


Páginas (x 100)

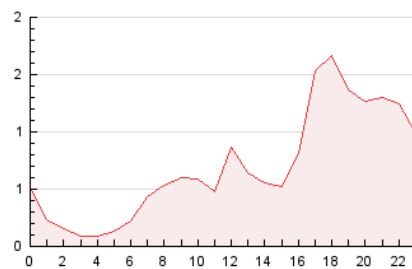


##### 4.2 Por franja horaria (promedio)

Visitas\_ (x 1000)

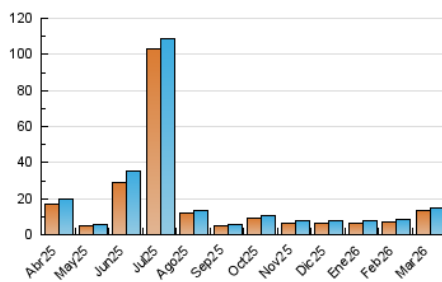


Páginas (x 1000)

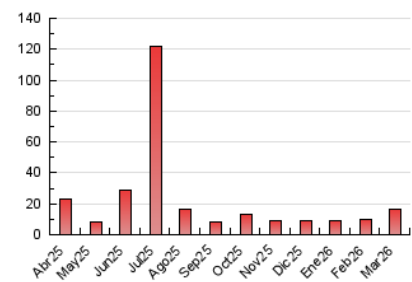


##### 4.3 Por meses

N. únicos / Visitas (x 1000)



Páginas (x 1000)



## 5. Observaciones

Este Medio Electrónico de Comunicación ha sido medido por la herramienta Google Analytics de Google (GA4).

## 6. Definiciones básicas (Para más información ver Normas Técnicas para el Control de los Medios Electrónicos de Comunicación)

### Página Vista:

Conjunto de ficheros enviado a un usuario como resultado de una petición del mismo recibida por el servidor. Cuando la página está formada por varios marcos (frames), el conjunto de los mismos tendrá, a efectos de cómputo, la consideración de una página unitaria.

### Visita:

Una secuencia ininterrumpida de páginas servidas a un usuario válido. Si dicho usuario no realiza peticiones de páginas en un periodo de tiempo (30 min) la siguiente petición constituirá el inicio de una nueva visita.

### Navegador Único:

Total de combinaciones únicas de una dirección IP y un identificador adicional. Los medios pueden utilizar cookies o el Identificador de Alta de registro.

### Duración Página Vista:

Tiempo acumulado en segundos de todas las páginas vistas (en visitas de dos o más páginas vistas), dividido por el número total de páginas vistas.

### Duración Visita:

Tiempo en segundos de todas las visitas de dos o más páginas vistas, dividido por el número total de visitas de dos o más páginas vistas.

### Tráfico nacional:

Audiencia/difusión correspondiente a España medida en base a los datos de las direcciones IP registradas por el sistema de medición.

## 7. Opinión

De OJDinteractiva, la división de INFORMACIÓN Y CONTROL DE PUBLICACIONES S.A.:

Hemos examinado la información facilitada por el editor del medio electrónico para el periodo que comprende la presente certificación.

Nuestro examen se ha realizado de acuerdo con las normas y procedimientos establecidos en las Normas Técnicas para el Control de los Medios Electrónicos de Comunicación.

En nuestra opinión, la presente certificación presenta razonablemente la difusión/audiencia registrada por este canal.

### ADVERTENCIA:

El trabajo de OJDinteractiva, la división de INFORMACIÓN Y CONTROL DE PUBLICACIONES S.A (INTROL) se limita a la realización de pruebas para la revisión de los datos de recuento suministrados por el editor con la finalidad de expresar una opinión sobre la razonabilidad de dichos datos de acuerdo con las Normas Técnicas para el control de los MEC.

Por tanto, INTROL no acepta responsabilidad alguna por las inexactitudes o errores que puedan existir en los datos de recuento. Tampoco acepta ninguna responsabilidad por la falsedad en los datos de recuento recibidos del editor, ni por otros datos de medición que no están incluidos en el análisis.

Abril - 2026

OJDinteractiva