



## INFORMACION Y CONTROL DE PUBLICACIONES, S.A.

Velázquez, 46, 1º Drcha - Tel. 91 435 00 32 Fax 91 435 96 05 - 28001 - MADRID  
Av. Diagonal 497, 5a planta - Tel 93 439 24 18 Fax 93 419 25 34 - 08029 - BARCELONA

**Título:** EUROPAPRESS.ES - GALICIA  
**URL Primaria:** https://www.europapress.es/galicia/  
**Editor:** Europa Press Medios, S.A.  
**Domicilio:** Pso. Castellana, 210, 3º  
**Ciudad:** 28046 MADRID  
**Teléfono:** 91 359 26 00  
**Fax:** 91 345 19 43  
**E-mail:**  
**Clasificación:** Noticias e Información  
**Sub-Clasificación:** Noticias globales y actualidad

europa press

Galicia

### 1. Cifras totales y promedios (Nacional e Internacional)

MES - AÑO	NAVEGADORES UNICOS	VISITAS	PAGINAS
Junio - 2024	163.478	198.761	274.704
<b>PROMEDIO DIARIO</b>	<b>6.185</b>	<b>6.625</b>	<b>9.157</b>
<b>PROMEDIO LUNES-VIERNES</b>	6.845	7.345	10.226
<b>PROMEDIO SABADO-DOMINGO</b>	4.866	5.186	7.019
<b>PAGINAS / VISITAS</b>	1,38		
<b>DURACION MEDIA VISITAS</b>	0:02:44		
<b>TIEMPO INTERACCIÓN MEDIO</b>	0:00:43		

### 2. Secciones (Nacional e Internacional)

	PAGINAS	%
<b>HOME</b>	13.788	5.02 %
<b>RESTO</b>	260.916	94.98 %

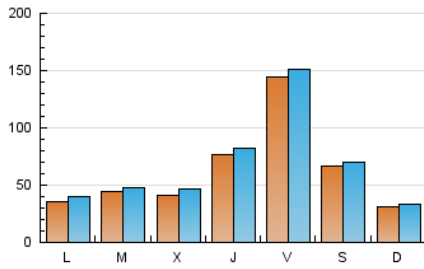
### 3. Por día del mes (Nacional e Internacional)

Día	N. únicos	Visitas	Páginas	Día	N. únicos	Visitas	Páginas	Día	N. únicos	Visitas	Páginas
1	3.205	3.384	4.586	11	3.040	3.297	6.280	21	36.413	37.823	42.367
2	2.194	2.335	3.418	12	3.277	4.207	6.690	22	15.062	15.855	17.825
3	2.980	3.231	5.578	13	5.574	6.362	9.285	23	3.418	3.561	4.738
4	2.752	2.996	5.579	14	8.317	8.575	11.957	24	4.207	4.727	6.787
5	2.410	2.758	5.169	15	7.760	8.080	11.340	25	3.183	3.494	5.979
6	7.184	7.510	11.233	16	5.246	5.734	8.741	26	6.928	7.322	9.813
7	10.409	11.263	15.760	17	4.422	4.900	7.778	27	4.794	5.329	7.825
8	5.167	5.418	7.702	18	8.722	9.284	12.809	28	2.525	2.783	4.614
9	2.296	2.482	4.191	19	3.883	4.332	6.576	29	2.026	2.450	3.826
10	2.748	3.072	5.920	20	13.124	13.637	16.513	30	2.286	2.560	3.825

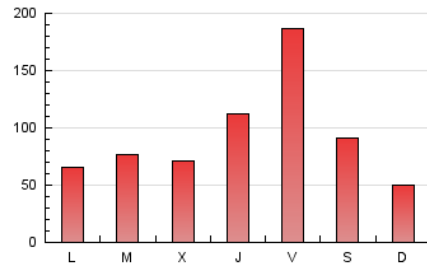
#### 4. Gráficas (Nacional e Internacional)

##### 4.1 Por día de la semana (promedio)

N. únicos / Visitas (x 100)

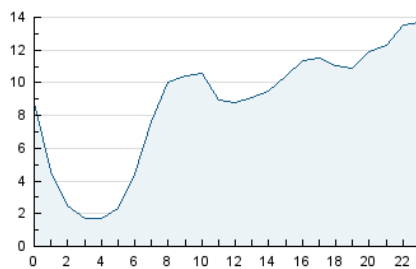


Páginas (x 100)

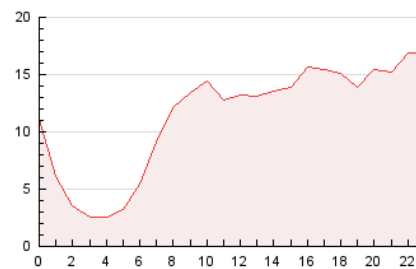


##### 4.2 Por franja horaria (promedio)

Visitas\_ (x 1000)

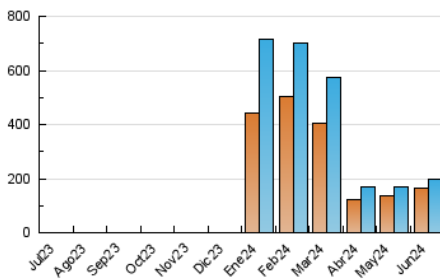


Páginas (x 1000)

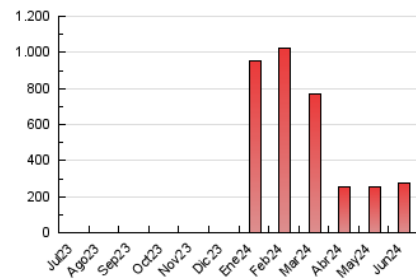


##### 4.3 Por meses

N. únicos / Visitas (x 1000)



Páginas (x 1000)





## INFORMACION Y CONTROL DE PUBLICACIONES, S.A.

Velázquez, 46, 1ª Drcha - Tel. 91 435 00 32 Fax 91 435 96 05 - 28001 - MADRID  
Av. Diagonal 497, 5a planta - Tel 93 439 24 18 Fax 93 419 25 34 - 08029 - BARCELONA

### Anexo - Tráfico Nacional

**Título:** EUROPAPRESS.ES - GALICIA  
**URL Primaria:** https://www.europapress.es/galicia/  
**Editor:** Europa Press Medios, S.A.  
**Domicilio:** Pso. Castellana, 210, 3º  
**Ciudad:** 28046 MADRID  
**Teléfono:** 91 359 26 00  
**Fax:** 91 345 19 43  
**E-mail:**  
**Clasificación:** Noticias e Información  
**Sub-Clasificación:** Noticias globales y actualidad

europa **press**

**Galicia**

#### 1. Cifras totales y promedios (Nacional)

MES - AÑO	NAVEGADORES UNICOS	VISITAS	PAGINAS
Junio - 2024	155.897	190.060	260.656
<b>PROMEDIO DIARIO</b>	<b>5.921</b>	<b>6.335</b>	<b>8.689</b>
<b>PROMEDIO LUNES-VIERNES</b>	<b>6.567</b>	<b>7.036</b>	<b>9.712</b>
<b>PROMEDIO SABADO-DOMINGO</b>	<b>4.629</b>	<b>4.934</b>	<b>6.641</b>
<b>PAGINAS / VISITAS</b>	<b>1,37</b>		
<b>DURACION MEDIA VISITAS</b>	<b>0:02:45</b>		
<b>TIEMPO INTERACCIÓN MEDIO</b>	<b>0:00:44</b>		

#### 2. Secciones (Nacional)

	PAGINAS	%
<b>HOME</b>	13.580	5.21 %
<b>RESTO</b>	247.076	94.79 %

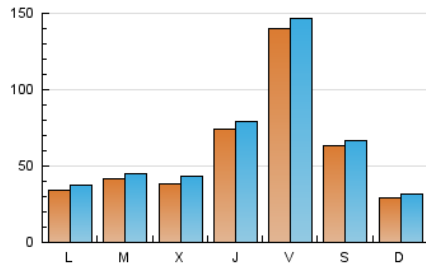
#### 3. Por día del mes (Nacional)

Día	N. únicos	Visitas	Páginas	Día	N. únicos	Visitas	Páginas	Día	N. únicos	Visitas	Páginas
<b>1</b>	3.059	3.232	4.266	<b>11</b>	2.842	3.078	5.709	<b>21</b>	35.444	36.682	41.148
<b>2</b>	2.083	2.217	3.188	<b>12</b>	3.054	3.911	6.137	<b>22</b>	14.211	14.862	16.833
<b>3</b>	2.799	3.017	5.071	<b>13</b>	5.319	6.053	8.675	<b>23</b>	3.210	3.368	4.496
<b>4</b>	2.566	2.791	5.113	<b>14</b>	8.042	8.321	11.433	<b>24</b>	3.990	4.503	6.527
<b>5</b>	2.212	2.543	4.653	<b>15</b>	7.565	7.870	10.935	<b>25</b>	2.931	3.254	5.616
<b>6</b>	6.932	7.268	10.508	<b>16</b>	5.044	5.538	8.481	<b>26</b>	6.649	7.017	9.437
<b>7</b>	10.145	10.973	14.995	<b>17</b>	4.208	4.667	7.485	<b>27</b>	4.480	5.000	7.352
<b>8</b>	4.962	5.235	7.227	<b>18</b>	8.423	8.985	12.407	<b>28</b>	2.335	2.587	4.335
<b>9</b>	2.118	2.298	3.723	<b>19</b>	3.572	3.978	6.213	<b>29</b>	1.889	2.306	3.632
<b>10</b>	2.528	2.829	5.294	<b>20</b>	12.876	13.266	16.137	<b>30</b>	2.144	2.411	3.630

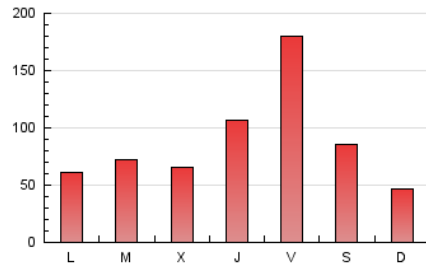
#### 4. Gráficas (Nacional)

##### 4.1 Por día de la semana (promedio)

N. únicos / Visitas (x 100)

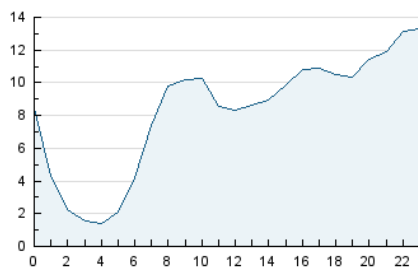


Páginas (x 100)

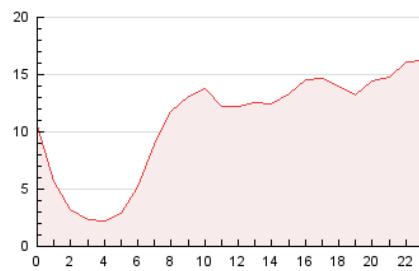


##### 4.2 Por franja horaria (promedio)

Visitas\_ (x 1000)

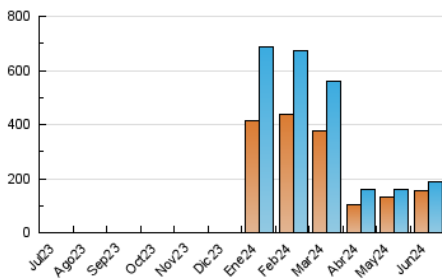


Páginas (x 1000)

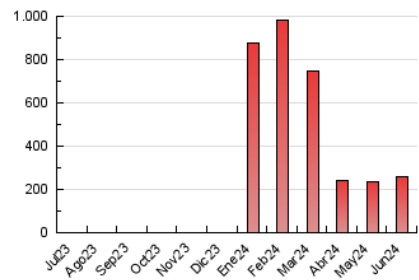


##### 4.3 Por meses

N. únicos / Visitas (x 1000)



Páginas (x 1000)



## 5. Observaciones

Este Medio Electrónico de Comunicación ha sido medido por la herramienta Google Analytics de Google (GA4)

## 6. Definiciones básicas (Para más información ver Normas Técnicas para el Control de los Medios Electrónicos de Comunicación)

### Página Vista:

Conjunto de ficheros enviado a un usuario como resultado de una petición del mismo recibida por el servidor. Cuando la página está formada por varios marcos (frames), el conjunto de los mismos tendrá, a efectos de cómputo, la consideración de una página unitaria.

### Visita:

Una secuencia ininterrumpida de páginas servidas a un usuario válido. Si dicho usuario no realiza peticiones de páginas en un periodo de tiempo (30 min) la siguiente petición constituirá el inicio de una nueva visita.

### Navegador Único:

Total de combinaciones únicas de una dirección IP y un identificador adicional. Los medios pueden utilizar cookies o el Identificador de Alta de registro.

### Duración Página Vista:

Tiempo acumulado en segundos de todas las páginas vistas (en visitas de dos o más páginas vistas), dividido por el número total de páginas vistas.

### Duración Visita:

Tiempo en segundos de todas las visitas de dos o más páginas vistas, dividido por el número total de visitas de dos o más páginas vistas.

### Tráfico nacional:

Audiencia/difusión correspondiente a España medida en base a los datos de las direcciones IP registradas por el sistema de medición.

## 7. Opinión

De OJDinteractiva, la división de INFORMACIÓN Y CONTROL DE PUBLICACIONES S.A.:

Hemos examinado la información facilitada por el editor del medio electrónico para el periodo que comprende la presente certificación.

Nuestro examen se ha realizado de acuerdo con las normas y procedimientos establecidos en las Normas Técnicas para el Control de los Medios Electrónicos de Comunicación.

En nuestra opinión, la presente certificación presenta razonablemente la difusión/audiencia registrada por este canal.

### ADVERTENCIA:

El trabajo de OJDinteractiva, la división de INFORMACIÓN Y CONTROL DE PUBLICACIONES S.A (INTROL) se limita a la realización de pruebas para la revisión de los datos de recuento suministrados por el editor con la finalidad de expresar una opinión sobre la razonabilidad de dichos datos de acuerdo con las Normas Técnicas para el control de los MEC.

Por tanto, INTROL no acepta responsabilidad alguna por las inexactitudes o errores que puedan existir en los datos de recuento. Tampoco acepta ninguna responsabilidad por la falsedad en los datos de recuento recibidos del editor, ni por otros datos de medición que no están incluidos en el análisis.

Julio - 2024

OJDinteractiva