



## INFORMACION Y CONTROL DE PUBLICACIONES, S.A.

Velázquez, 46, 1º Drcha - Tel. 91 435 00 32 Fax 91 435 96 05 - 28001 - MADRID  
Av. Diagonal 497, 5a planta - Tel 93 439 24 18 Fax 93 419 25 34 - 08029 - BARCELONA

**Título:** CAMPOGALEGO.ES  
**URL Primaria:** https://www.campogalego.es  
**Editor:** Agrocomunicación, S.L.  
**Domicilio:** Calle Rua República Checa nº 52, Centro de Negocios Cadoiro  
**Ciudad:** 15704 Santiago de Compostela  
**Teléfono:**  
**Fax:**  
**E-mail:**  
**Clasificación:** Noticias e Información  
**Sub-Clasificación:** Noticias de interés especial



### 1. Cifras totales y promedios (Nacional e Internacional)

MES - AÑO	NAVEGADORES UNICOS	VISITAS	PAGINAS
Junio - 2026	87.429	135.417	171.516
<b>PROMEDIO DIARIO</b>	<b>4.106</b>	<b>4.574</b>	<b>5.717</b>
<b>PROMEDIO LUNES-VIERNES</b>	4.282	4.807	6.080
<b>PROMEDIO SABADO-DOMINGO</b>	3.625	3.934	4.720
<b>PAGINAS / VISITAS</b>	1,25		
<b>DURACION MEDIA VISITAS</b>	0:02:22		
<b>TIEMPO INTERACCIÓN MEDIO</b>	0:01:43		

### 2. Secciones (Nacional e Internacional)

	PAGINAS	%
<b>HOME</b>	20.881	12.17 %
<b>RESTO</b>	150.635	87.83 %

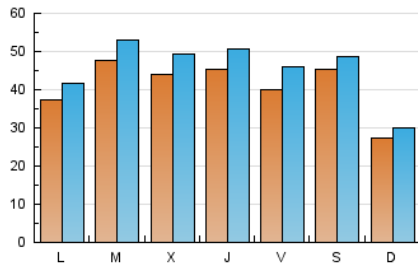
### 3. Por día del mes (Nacional e Internacional)

Día	N. únicos	Visitas	Páginas	Día	N. únicos	Visitas	Páginas	Día	N. únicos	Visitas	Páginas
1	4.407	4.917	6.210	11	4.885	5.397	6.796	21	2.127	2.370	3.036
2	4.688	5.282	7.017	12	3.835	4.504	5.941	22	2.322	2.715	3.623
3	4.030	4.534	5.960	13	2.840	3.243	3.987	23	2.932	3.376	4.738
4	5.644	6.265	7.651	14	2.587	2.863	3.614	24	3.598	3.976	5.004
5	4.159	4.630	5.883	15	2.889	3.375	4.383	25	4.141	4.684	5.571
6	8.204	8.576	9.696	16	6.202	6.722	8.110	26	4.281	4.965	5.982
7	2.540	2.805	3.446	17	5.255	5.954	7.246	27	4.409	4.832	5.667
8	4.035	4.436	5.767	18	3.481	3.909	5.129	28	3.669	3.958	4.804
9	4.358	4.856	6.229	19	3.676	4.295	5.192	29	4.999	5.430	7.002
10	4.737	5.270	6.669	20	2.623	2.827	3.509	30	5.639	6.265	7.654

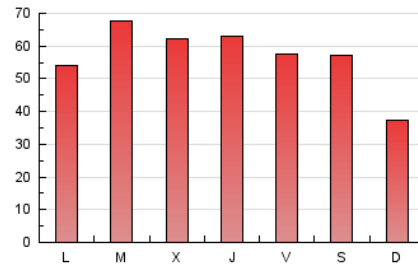
#### 4. Gráficas (Nacional e Internacional)

##### 4.1 Por día de la semana (promedio)

N. únicos / Visitas (x 100)

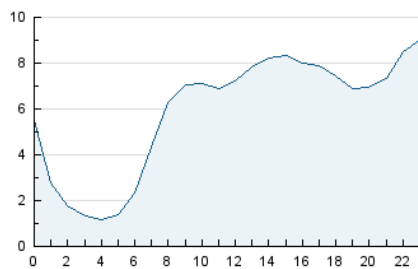


Páginas (x 100)

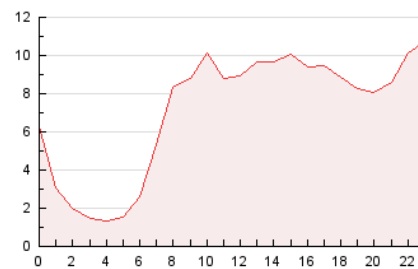


##### 4.2 Por franja horaria (promedio)

Visitas\_ (x 1000)

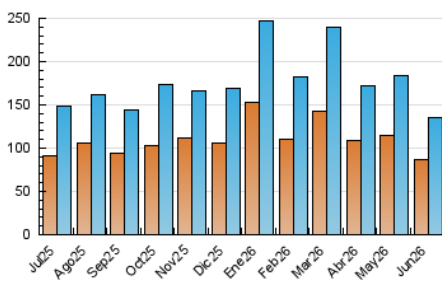


Páginas (x 1000)

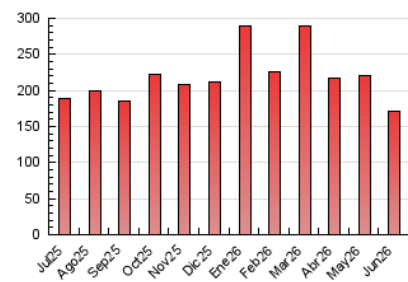


##### 4.3 Por meses

N. únicos / Visitas (x 1000)



Páginas (x 1000)





## INFORMACION Y CONTROL DE PUBLICACIONES, S.A.

Velázquez, 46, 1ª Drcha - Tel. 91 435 00 32 Fax 91 435 96 05 - 28001 - MADRID  
Av. Diagonal 497, 5a planta - Tel 93 439 24 18 Fax 93 419 25 34 - 08029 - BARCELONA

### Anexo - Tráfico Nacional

**Título:** CAMPOGALEGO.ES  
**URL Primaria:** https://www.campogalego.es  
**Editor:** Agrocomunicación, S.L.  
**Domicilio:** Calle Rua República Checa nº 52, Centro de Negocios Cadoiro  
**Ciudad:** 15704 Santiago de Compostela  
**Teléfono:**  
**Fax:**  
**E-mail:**  
**Clasificación:** Noticias e Información  
**Sub-Clasificación:** Noticias de interés especial



#### 1. Cifras totales y promedios (Nacional)

MES - AÑO	NAVEGADORES UNICOS	VISITAS	PAGINAS
Junio - 2026	73.168	118.990	152.976
<b>PROMEDIO DIARIO</b>	<b>3.587</b>	<b>4.031</b>	<b>5.099</b>
<b>PROMEDIO LUNES-VIERNES</b>	3.748	4.247	5.441
<b>PROMEDIO SABADO-DOMINGO</b>	3.145	3.437	4.161
<b>PAGINAS / VISITAS</b>	1,27		
<b>DURACION MEDIA VISITAS</b>	0:02:28		
<b>TIEMPO INTERACCIÓN MEDIO</b>	0:01:55		

#### 2. Secciones (Nacional)

	PAGINAS	%
<b>HOME</b>	20.168	13.18 %
<b>RESTO</b>	132.808	86.82 %

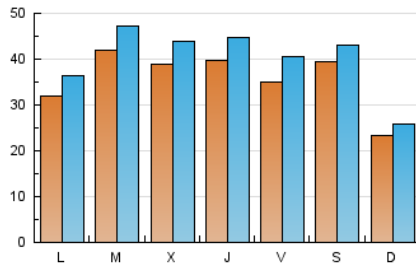
#### 3. Por día del mes (Nacional)

Día	N. únicos	Visitas	Páginas	Día	N. únicos	Visitas	Páginas	Día	N. únicos	Visitas	Páginas
1	3.554	4.000	5.173	11	4.178	4.705	5.971	21	1.887	2.120	2.761
2	3.842	4.464	5.995	12	3.377	3.982	5.306	22	2.059	2.433	3.334
3	3.555	4.025	5.414	13	2.433	2.744	3.498	23	2.611	3.004	4.362
4	5.192	5.784	7.092	14	2.236	2.479	3.181	24	3.104	3.430	4.286
5	3.752	4.251	5.393	15	2.456	2.922	3.867	25	3.592	4.060	4.895
6	7.310	7.702	8.727	16	5.739	6.210	7.575	26	3.618	4.250	5.163
7	2.228	2.472	3.051	17	4.775	5.424	6.704	27	3.754	4.177	4.896
8	3.660	4.095	5.336	18	2.959	3.381	4.482	28	3.018	3.259	4.065
9	3.901	4.400	5.690	19	3.215	3.791	4.673	29	4.280	4.722	6.197
10	4.137	4.623	5.965	20	2.293	2.545	3.105	30	4.890	5.467	6.819

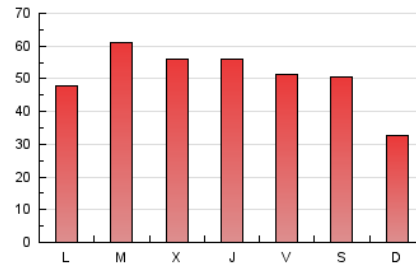
## 4. Gráficas (Nacional)

### 4.1 Por día de la semana (promedio)

N. únicos / Visitas (x 100)

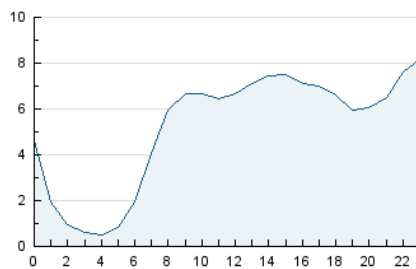


Páginas (x 100)

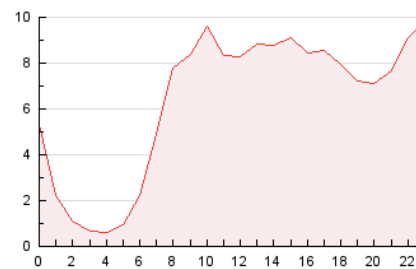


### 4.2 Por franja horaria (promedio)

Visitas\_ (x 1000)

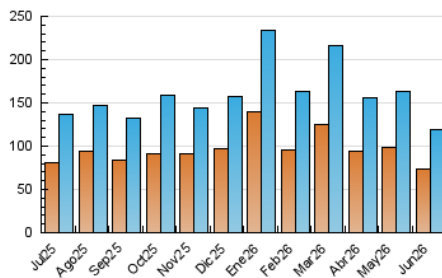


Páginas (x 1000)

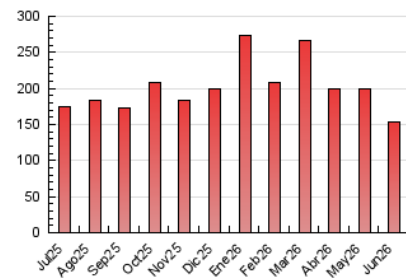


### 4.3 Por meses

N. únicos / Visitas (x 1000)



Páginas (x 1000)



## 5. Observaciones

Este Medio Electrónico de Comunicación ha sido medido por la herramienta Google Analytics de Google (GA4).

## 6. Definiciones básicas (Para más información ver Normas Técnicas para el Control de los Medios Electrónicos de Comunicación)

### Página Vista:

Conjunto de ficheros enviado a un usuario como resultado de una petición del mismo recibida por el servidor. Cuando la página está formada por varios marcos (frames), el conjunto de los mismos tendrá, a efectos de cómputo, la consideración de una página unitaria.

### Visita:

Una secuencia ininterrumpida de páginas servidas a un usuario válido. Si dicho usuario no realiza peticiones de páginas en un periodo de tiempo (30 min) la siguiente petición constituirá el inicio de una nueva visita.

### Navegador Único:

Total de combinaciones únicas de una dirección IP y un identificador adicional. Los medios pueden utilizar cookies o el Identificador de Alta de registro.

### Duración Página Vista:

Tiempo acumulado en segundos de todas las páginas vistas (en visitas de dos o más páginas vistas), dividido por el número total de páginas vistas.

### Duración Visita:

Tiempo en segundos de todas las visitas de dos o más páginas vistas, dividido por el número total de visitas de dos o más páginas vistas.

### Tráfico nacional:

Audiencia/difusión correspondiente a España medida en base a los datos de las direcciones IP registradas por el sistema de medición.

## 7. Opinión

De OJDinteractiva, la división de INFORMACIÓN Y CONTROL DE PUBLICACIONES S.A.:

Hemos examinado la información facilitada por el editor del medio electrónico para el periodo que comprende la presente certificación.

Nuestro examen se ha realizado de acuerdo con las normas y procedimientos establecidos en las Normas Técnicas para el Control de los Medios Electrónicos de Comunicación.

En nuestra opinión, la presente acta presenta razonablemente la difusión/audiencia registrada por este medio electrónico.

### ADVERTENCIA:

El trabajo de OJDinteractiva, la división de INFORMACIÓN Y CONTROL DE PUBLICACIONES S.A (INTROL) se limita a la realización de pruebas para la revisión de los datos de recuento suministrados por el editor con la finalidad de expresar una opinión sobre la razonabilidad de dichos datos de acuerdo con las Normas Técnicas para el control de los MEC.

Por tanto, INTROL no acepta responsabilidad alguna por las inexactitudes o errores que puedan existir en los datos de recuento. Tampoco acepta ninguna responsabilidad por la falsedad en los datos de recuento recibidos del editor, ni por otros datos de medición que no están incluidos en el análisis.

Julio - 2026

OJDinteractiva