



## INFORMACION Y CONTROL DE PUBLICACIONES, S.A.

Velázquez, 46, 1ª Drcha - Tel. 91 435 00 32 Fax 91 435 96 05 - 28001 - MADRID  
Av. Diagonal 497, 5a planta - Tel 93 439 24 18 Fax 93 419 25 34 - 08029 - BARCELONA

**Título:** PIRINEUSDIGITAL.CAT  
**URL Primaria:** https://pirineusdigital.cat/  
**Editor:** Cadena Pirenaica de Rádio i Televisió, S.L.  
**Domicilio:** Avda. Pau Clarís, 8, entresuelo  
**Ciudad:** 25700 LA SEU D URGELL  
**Teléfono:**  
**Fax:**  
**E-mail:**  
**Clasificación:** Noticias e Información  
**Sub-Clasificación:** Noticias globales y actualidad



### 1. Cifras totales y promedios (Nacional e Internacional)

MES - AÑO	NAVEGADORES UNICOS	VISITAS	PAGINAS
Noviembre - 2025	7.594	12.850	17.552
<b>PROMEDIO DIARIO</b>	<b>365</b>	<b>429</b>	<b>585</b>
<b>PROMEDIO LUNES-VIERNES</b>	400	476	654
<b>PROMEDIO SABADO-DOMINGO</b>	296	337	448
<b>PAGINAS / VISITAS</b>	1,36		
<b>DURACION MEDIA VISITAS</b>	0:01:37		
<b>TIEMPO INTERACCIÓN MEDIO</b>	0:00:45		

### 2. Secciones (Nacional e Internacional)

	PAGINAS	%
<b>HOME</b>	3.746	21.34 %
<b>RESTO</b>	13.806	78.66 %

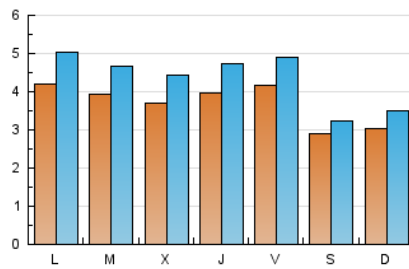
### 3. Por día del mes (Nacional e Internacional)

Día	N. únicos	Visitas	Páginas	Día	N. únicos	Visitas	Páginas	Día	N. únicos	Visitas	Páginas
<b>1</b>	209	227	313	<b>11</b>	413	471	603	<b>21</b>	423	482	652
<b>2</b>	250	282	393	<b>12</b>	442	534	715	<b>22</b>	272	297	360
<b>3</b>	545	632	900	<b>13</b>	304	359	500	<b>23</b>	512	593	821
<b>4</b>	437	529	722	<b>14</b>	583	698	977	<b>24</b>	404	486	750
<b>5</b>	413	491	661	<b>15</b>	430	512	727	<b>25</b>	363	431	544
<b>6</b>	455	552	699	<b>16</b>	294	350	471	<b>26</b>	394	447	613
<b>7</b>	386	465	637	<b>17</b>	345	424	607	<b>27</b>	419	501	671
<b>8</b>	248	272	324	<b>18</b>	366	434	604	<b>28</b>	274	311	401
<b>9</b>	202	223	291	<b>19</b>	235	308	480	<b>29</b>	284	313	400
<b>10</b>	380	475	690	<b>20</b>	414	483	650	<b>30</b>	260	301	376

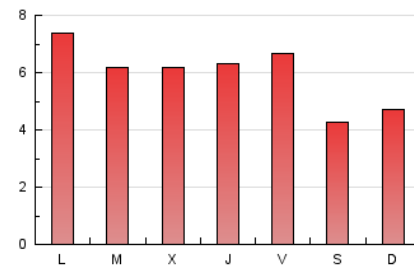
#### 4. Gráficas (Nacional e Internacional)

##### 4.1 Por día de la semana (promedio)

N. únicos / Visitas (x 100)



Páginas (x 100)

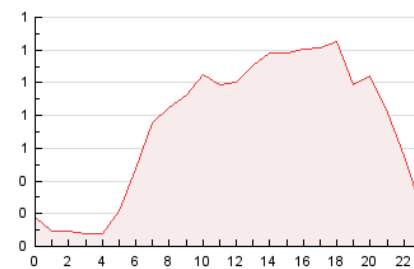


##### 4.2 Por franja horaria (promedio)

Visitas\_ (x 1000)

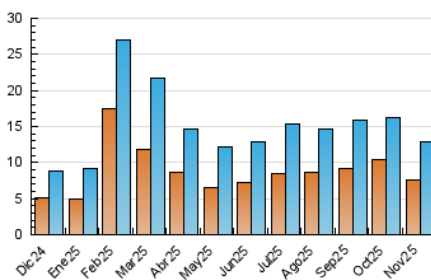


Páginas (x 1000)

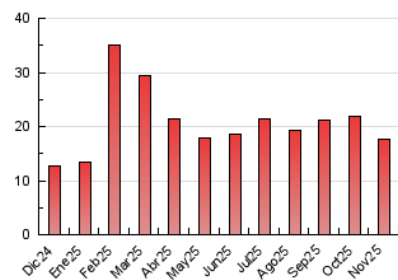


##### 4.3 Por meses

N. únicos / Visitas (x 1000)



Páginas (x 1000)





## INFORMACION Y CONTROL DE PUBLICACIONES, S.A.

Velázquez, 46, 1ª Drcha - Tel. 91 435 00 32 Fax 91 435 96 05 - 28001 - MADRID  
Av. Diagonal 497, 5a planta - Tel 93 439 24 18 Fax 93 419 25 34 - 08029 - BARCELONA

### Anexo - Tráfico Nacional

**Título:** PIRINEUSDIGITAL.CAT  
**URL Primaria:** https://pirineusdigital.cat/  
**Editor:** Cadena Pirenaica de Rádio i Televisió, S.L.  
**Domicilio:** Avda. Pau Clarís, 8, entresuelo  
**Ciudad:** 25700 LA SEU D URGELL  
**Teléfono:**  
**Fax:**  
**E-mail:**  
**Clasificación:** Noticias e Información  
**Sub-Clasificación:** Noticias globales y actualidad



#### 1. Cifras totales y promedios (Nacional)

MES - AÑO	NAVEGADORES UNICOS	VISITAS	PAGINAS
Noviembre - 2025	6.231	11.329	15.813
<b>PROMEDIO DIARIO</b>	<b>315</b>	<b>377</b>	<b>527</b>
<b>PROMEDIO LUNES-VIERNES</b>	<b>350</b>	<b>423</b>	<b>596</b>
<b>PROMEDIO SABADO-DOMINGO</b>	<b>246</b>	<b>285</b>	<b>389</b>
<b>PAGINAS / VISITAS</b>	<b>1,40</b>		
<b>DURACION MEDIA VISITAS</b>	<b>0:01:43</b>		
<b>TIEMPO INTERACCIÓN MEDIO</b>	<b>0:00:53</b>		

#### 2. Secciones (Nacional)

	PAGINAS	%
<b>HOME</b>	3.556	22.49 %
<b>RESTO</b>	12.257	77.51 %

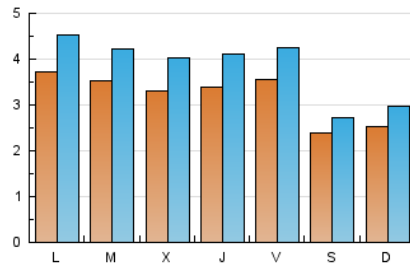
#### 3. Por día del mes (Nacional)

Día	N. únicos	Visitas	Páginas	Día	N. únicos	Visitas	Páginas	Día	N. únicos	Visitas	Páginas
<b>1</b>	203	221	306	<b>11</b>	394	451	580	<b>21</b>	290	348	521
<b>2</b>	240	272	379	<b>12</b>	397	483	660	<b>22</b>	163	188	249
<b>3</b>	479	556	806	<b>13</b>	285	340	479	<b>23</b>	421	499	707
<b>4</b>	397	485	667	<b>14</b>	559	670	936	<b>24</b>	320	401	664
<b>5</b>	389	465	631	<b>15</b>	406	480	686	<b>25</b>	286	350	460
<b>6</b>	427	518	664	<b>16</b>	261	316	437	<b>26</b>	312	365	529
<b>7</b>	361	435	601	<b>17</b>	322	401	582	<b>27</b>	365	443	603
<b>8</b>	237	256	306	<b>18</b>	334	402	567	<b>28</b>	208	243	331
<b>9</b>	189	209	269	<b>19</b>	226	296	469	<b>29</b>	188	217	284
<b>10</b>	365	455	664	<b>20</b>	275	343	507	<b>30</b>	154	194	269

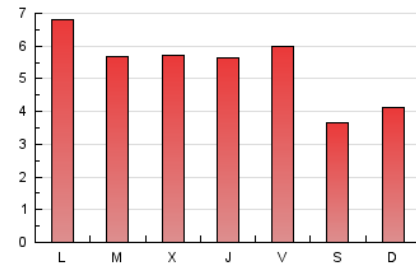
#### 4. Gráficas (Nacional)

##### 4.1 Por día de la semana (promedio)

N. únicos / Visitas (x 100)



Páginas (x 100)

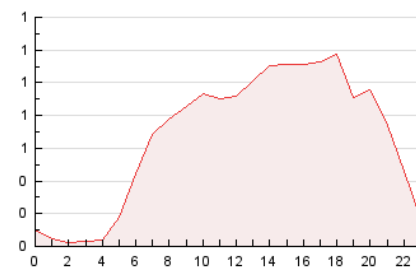


##### 4.2 Por franja horaria (promedio)

Visitas\_ (x 1000)

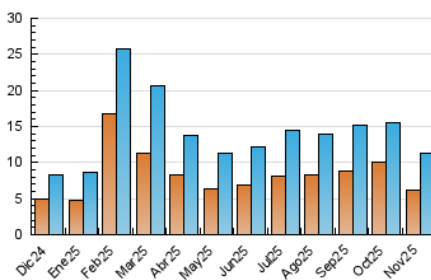


Páginas (x 1000)

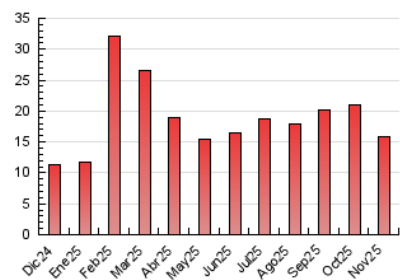


##### 4.3 Por meses

N. únicos / Visitas (x 1000)



Páginas (x 1000)



## 5. Observaciones

Este Medio Electrónico de Comunicación ha sido medido por la herramienta Google Analytics de Google (GA4).

## 6. Definiciones básicas (Para más información ver Normas Técnicas para el Control de los Medios Electrónicos de Comunicación)

### Página Vista:

Conjunto de ficheros enviado a un usuario como resultado de una petición del mismo recibida por el servidor. Cuando la página está formada por varios marcos (frames), el conjunto de los mismos tendrá, a efectos de cómputo, la consideración de una página unitaria.

### Visita:

Una secuencia ininterrumpida de páginas servidas a un usuario válido. Si dicho usuario no realiza peticiones de páginas en un periodo de tiempo (30 min) la siguiente petición constituirá el inicio de una nueva visita.

### Navegador Único:

Total de combinaciones únicas de una dirección IP y un identificador adicional. Los medios pueden utilizar cookies o el Identificador de Alta de registro.

### Duración Página Vista:

Tiempo acumulado en segundos de todas las páginas vistas (en visitas de dos o más páginas vistas), dividido por el número total de páginas vistas.

### Duración Visita:

Tiempo en segundos de todas las visitas de dos o más páginas vistas, dividido por el número total de visitas de dos o más páginas vistas.

### Tráfico nacional:

Audiencia/difusión correspondiente a España medida en base a los datos de las direcciones IP registradas por el sistema de medición.

## 7. Opinión

De OJDinteractiva, la división de INFORMACIÓN Y CONTROL DE PUBLICACIONES S.A.:

Hemos examinado la información facilitada por el editor del medio electrónico para el periodo que comprende la presente certificación.

Nuestro examen se ha realizado de acuerdo con las normas y procedimientos establecidos en las Normas Técnicas para el Control de los Medios Electrónicos de Comunicación.

En nuestra opinión, la presente acta presenta razonablemente la difusión/audiencia registrada por este medio electrónico.

### ADVERTENCIA:

El trabajo de OJDinteractiva, la división de INFORMACIÓN Y CONTROL DE PUBLICACIONES S.A (INTROL) se limita a la realización de pruebas para la revisión de los datos de recuento suministrados por el editor con la finalidad de expresar una opinión sobre la razonabilidad de dichos datos de acuerdo con las Normas Técnicas para el control de los MEC.

Por tanto, INTROL no acepta responsabilidad alguna por las inexactitudes o errores que puedan existir en los datos de recuento. Tampoco acepta ninguna responsabilidad por la falsedad en los datos de recuento recibidos del editor, ni por otros datos de medición que no están incluidos en el análisis.

Diciembre - 2025

OJDinteractiva