



## INFORMACION Y CONTROL DE PUBLICACIONES, S.A.

Velázquez, 46, 1ª Drcha - Tel. 91 435 00 32 Fax 91 435 96 05 - 28001 - MADRID  
Av. Diagonal 497, 5a planta - Tel 93 439 24 18 Fax 93 419 25 34 - 08029 - BARCELONA

**Título:** PIRINEUSDIGITAL.CAT  
**URL Primaria:** https://pirineusdigital.cat/  
**Editor:** Cadena Pirenaica de Rádio i Televisió, S.L.  
**Domicilio:** Avda. Pau Clarís, 8, entresuelo  
**Ciudad:** 25700 LA SEU D URGELL  
**Teléfono:**  
**Fax:**  
**E-mail:**  
**Clasificación:** Noticias e Información  
**Sub-Clasificación:** Noticias globales y actualidad



### 1. Cifras totales y promedios (Nacional e Internacional)

MES - AÑO	NAVEGADORES UNICOS	VISITAS	PAGINAS
Septiembre - 2024	4.863	8.798	13.973
<b>PROMEDIO DIARIO</b>	<b>245</b>	<b>293</b>	<b>466</b>
<b>PROMEDIO LUNES-VIERNES</b>	273	332	544
<b>PROMEDIO SABADO-DOMINGO</b>	180	202	284
<b>PAGINAS / VISITAS</b>	1,59		
<b>DURACION MEDIA VISITAS</b>	0:02:15		
<b>TIEMPO INTERACCIÓN MEDIO</b>	0:01:11		

### 2. Secciones (Nacional e Internacional)

	PAGINAS	%
<b>HOME</b>	3.231	23.12 %
<b>RESTO</b>	10.742	76.88 %

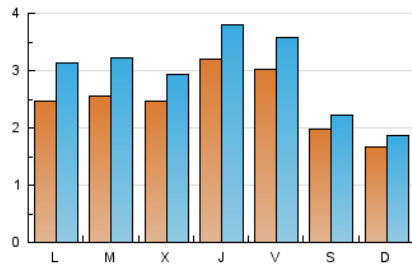
### 3. Por día del mes (Nacional e Internacional)

Día	N. únicos	Visitas	Páginas	Día	N. únicos	Visitas	Páginas	Día	N. únicos	Visitas	Páginas
<b>1</b>	172	191	255	<b>11</b>	174	196	309	<b>21</b>	221	253	345
<b>2</b>	271	348	522	<b>12</b>	273	330	532	<b>22</b>	207	240	399
<b>3</b>	247	299	435	<b>13</b>	266	327	466	<b>23</b>	279	361	577
<b>4</b>	293	341	494	<b>14</b>	130	141	191	<b>24</b>	273	341	549
<b>5</b>	276	329	504	<b>15</b>	117	133	169	<b>25</b>	271	336	555
<b>6</b>	279	338	473	<b>16</b>	204	263	534	<b>26</b>	510	570	1.163
<b>7</b>	191	221	298	<b>17</b>	210	284	434	<b>27</b>	430	480	780
<b>8</b>	162	176	257	<b>18</b>	246	299	485	<b>28</b>	244	276	393
<b>9</b>	251	330	643	<b>19</b>	219	294	469	<b>29</b>	174	191	247
<b>10</b>	295	365	522	<b>20</b>	234	283	480	<b>30</b>	224	262	493

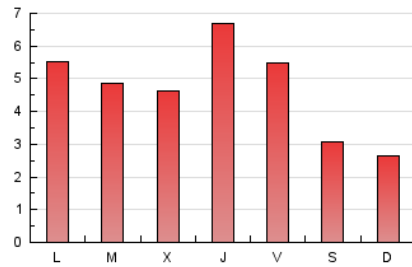
### 4. Gráficas (Nacional e Internacional)

#### 4.1 Por día de la semana (promedio)

N. únicos / Visitas (x 100)

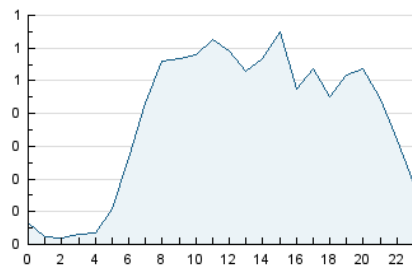


Páginas (x 100)



#### 4.2 Por franja horaria (promedio)

Visitas\_ (x 1000)

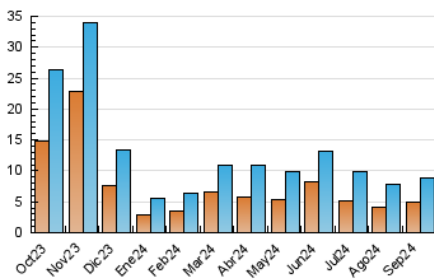


Páginas (x 1000)

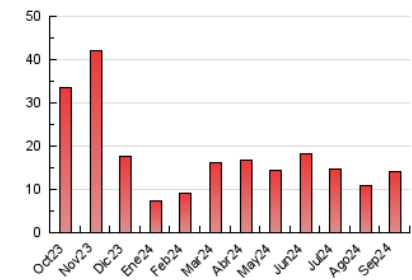


#### 4.3 Por meses

N. únicos / Visitas (x 1000)



Páginas (x 1000)





## INFORMACION Y CONTROL DE PUBLICACIONES, S.A.

Velázquez, 46, 1ª Drcha - Tel. 91 435 00 32 Fax 91 435 96 05 - 28001 - MADRID  
Av. Diagonal 497, 5a planta - Tel 93 439 24 18 Fax 93 419 25 34 - 08029 - BARCELONA

### Anexo - Tráfico Nacional

**Título:** PIRINEUSDIGITAL.CAT  
**URL Primaria:** https://pirineusdigital.cat/  
**Editor:** Cadena Pirenaica de Rádio i Televisió, S.L.  
**Domicilio:** Avda. Pau Clarís, 8, entresuelo  
**Ciudad:** 25700 LA SEU D URGELL  
**Teléfono:**  
**Fax:**  
**E-mail:**  
**Clasificación:** Noticias e Información  
**Sub-Clasificación:** Noticias globales y actualidad



#### 1. Cifras totales y promedios (Nacional)

MES - AÑO	NAVEGADORES UNICOS	VISITAS	PAGINAS
Septiembre - 2024	4.417	7.991	11.307
<b>PROMEDIO DIARIO</b>	<b>224</b>	<b>266</b>	<b>377</b>
<b>PROMEDIO LUNES-VIERNES</b>	249	301	430
<b>PROMEDIO SABADO-DOMINGO</b>	166	186	254
<b>PAGINAS / VISITAS</b>	1,41		
<b>DURACION MEDIA VISITAS</b>	0:01:52		
<b>TIEMPO INTERACCIÓN MEDIO</b>	0:01:08		

#### 2. Secciones (Nacional)

	PAGINAS	%
<b>HOME</b>	2.501	22.12 %
<b>RESTO</b>	8.806	77.88 %

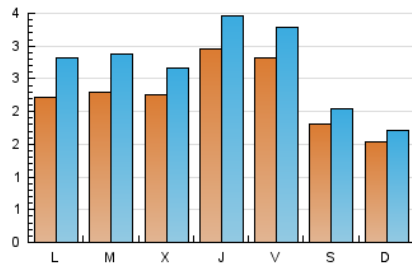
#### 3. Por día del mes (Nacional)

Día	N. únicos	Visitas	Páginas	Día	N. únicos	Visitas	Páginas	Día	N. únicos	Visitas	Páginas
<b>1</b>	161	178	239	<b>11</b>	159	176	236	<b>21</b>	203	227	296
<b>2</b>	255	323	446	<b>12</b>	243	290	413	<b>22</b>	191	216	290
<b>3</b>	234	281	378	<b>13</b>	242	296	369	<b>23</b>	253	325	497
<b>4</b>	262	303	408	<b>14</b>	120	127	174	<b>24</b>	235	290	425
<b>5</b>	254	298	410	<b>15</b>	106	121	156	<b>25</b>	245	300	404
<b>6</b>	266	318	437	<b>16</b>	167	216	405	<b>26</b>	475	526	676
<b>7</b>	179	209	285	<b>17</b>	185	250	333	<b>27</b>	402	446	620
<b>8</b>	150	164	239	<b>18</b>	235	283	427	<b>28</b>	222	254	372
<b>9</b>	228	298	542	<b>19</b>	207	272	382	<b>29</b>	163	180	235
<b>10</b>	266	328	423	<b>20</b>	215	254	359	<b>30</b>	207	242	431

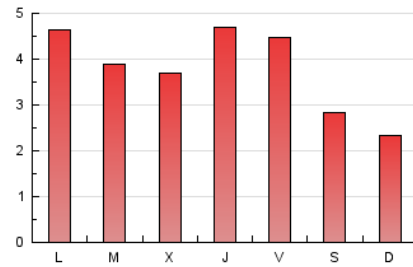
#### 4. Gráficas (Nacional)

##### 4.1 Por día de la semana (promedio)

N. únicos / Visitas (x 100)

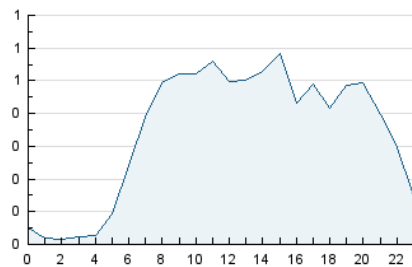


Páginas (x 100)

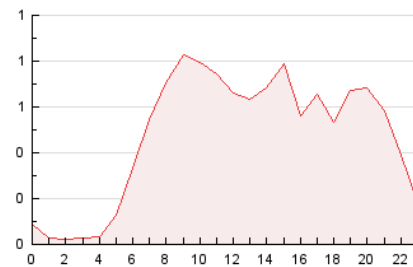


##### 4.2 Por franja horaria (promedio)

Visitas\_ (x 1000)

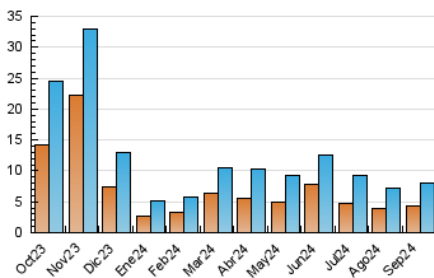


Páginas (x 1000)

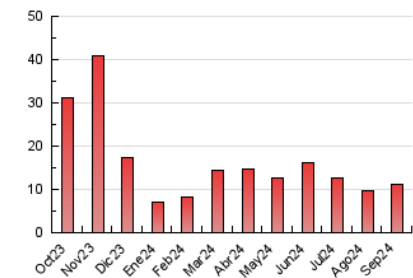


##### 4.3 Por meses

N. únicos / Visitas (x 1000)



Páginas (x 1000)



## 5. Observaciones

Este Medio Electrónico de Comunicación ha sido medido por la herramienta Google Analytics de Google (GA4).

## 6. Definiciones básicas (Para más información ver Normas Técnicas para el Control de los Medios Electrónicos de Comunicación)

### Página Vista:

Conjunto de ficheros enviado a un usuario como resultado de una petición del mismo recibida por el servidor. Cuando la página está formada por varios marcos (frames), el conjunto de los mismos tendrá, a efectos de cómputo, la consideración de una página unitaria.

### Visita:

Una secuencia ininterrumpida de páginas servidas a un usuario válido. Si dicho usuario no realiza peticiones de páginas en un periodo de tiempo (30 min) la siguiente petición constituirá el inicio de una nueva visita.

### Navegador Único:

Total de combinaciones únicas de una dirección IP y un identificador adicional. Los medios pueden utilizar cookies o el Identificador de Alta de registro.

### Duración Página Vista:

Tiempo acumulado en segundos de todas las páginas vistas (en visitas de dos o más páginas vistas), dividido por el número total de páginas vistas.

### Duración Visita:

Tiempo en segundos de todas las visitas de dos o más páginas vistas, dividido por el número total de visitas de dos o más páginas vistas.

### Tráfico nacional:

Audiencia/difusión correspondiente a España medida en base a los datos de las direcciones IP registradas por el sistema de medición.

## 7. Opinión

De OJDinteractiva, la división de INFORMACIÓN Y CONTROL DE PUBLICACIONES S.A.:

Hemos examinado la información facilitada por el editor del medio electrónico para el periodo que comprende la presente certificación.

Nuestro examen se ha realizado de acuerdo con las normas y procedimientos establecidos en las Normas Técnicas para el Control de los Medios Electrónicos de Comunicación.

En nuestra opinión, la presente acta presenta razonablemente la difusión/audiencia registrada por este medio electrónico.

### ADVERTENCIA:

El trabajo de OJDinteractiva, la división de INFORMACIÓN Y CONTROL DE PUBLICACIONES S.A (INTROL) se limita a la realización de pruebas para la revisión de los datos de recuento suministrados por el editor con la finalidad de expresar una opinión sobre la razonabilidad de dichos datos de acuerdo con las Normas Técnicas para el control de los MEC.

Por tanto, INTROL no acepta responsabilidad alguna por las inexactitudes o errores que puedan existir en los datos de recuento. Tampoco acepta ninguna responsabilidad por la falsedad en los datos de recuento recibidos del editor, ni por otros datos de medición que no están incluidos en el análisis.

Octubre - 2024

OJDinteractiva