



## INFORMACION Y CONTROL DE PUBLICACIONES, S.A.

Velázquez, 46, 1ª Drcha - Tel. 91 435 00 32 Fax 91 435 96 05 - 28001 - MADRID  
Av. Diagonal 497, 5a planta - Tel 93 439 24 18 Fax 93 419 25 34 - 08029 - BARCELONA

**Título:** ACTUALIDADCASTELLON.COM  
**URL Primaria:** https://actualidadcastellon.com  
**Editor:** Real de A8 Comunicación, S.L.  
**Domicilio:** Marqués de Dos Aguas nº 3-2º-D  
**Ciudad:** 46002 VALENCIA  
**Teléfono:**  
**Fax:**  
**E-mail:**  
**Clasificación:** Noticias e Información  
**Sub-Clasificación:** Noticias globales y actualidad



### 1. Cifras totales y promedios (Nacional e Internacional)

MES - AÑO	NAVEGADORES UNICOS	VISITAS	PAGINAS
Noviembre - 2025	5.422	7.011	11.354
<b>PROMEDIO DIARIO</b>	<b>210</b>	<b>236</b>	<b>377</b>
<b>PROMEDIO LUNES-VIERNES</b>	240	272	438
<b>PROMEDIO SABADO-DOMINGO</b>	151	164	253
<b>PAGINAS / VISITAS</b>	1,60		
<b>DURACION MEDIA VISITAS</b>	0:03:09		
<b>TIEMPO INTERACCIÓN MEDIO</b>	0:01:14		

### 2. Secciones (Nacional e Internacional)

	PAGINAS	%
<b>HOME</b>	927	8.20 %
<b>RESTO</b>	10.373	91.80 %

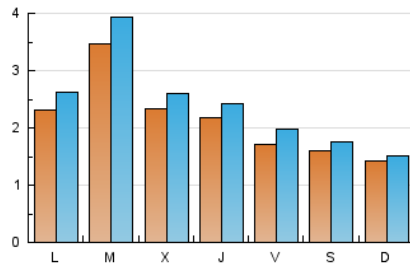
### 3. Por día del mes (Nacional e Internacional)

Día	N. únicos	Visitas	Páginas	Día	N. únicos	Visitas	Páginas	Día	N. únicos	Visitas	Páginas
<b>1</b>	234	254	369	<b>11</b>	750	846	1.139	<b>21</b>	129	151	285
<b>2</b>	136	145	183	<b>12</b>	314	348	491	<b>22</b>	85	93	177
<b>3</b>	415	453	627	<b>13</b>	346	374	580	<b>23</b>	110	119	201
<b>4</b>	359	401	554	<b>14</b>	226	263	422	<b>24</b>	135	161	303
<b>5</b>	310	338	576	<b>15</b>	178	197	286	<b>25</b>	121	150	301
<b>6</b>	240	264	434	<b>16</b>	153	162	266	<b>26</b>	143	166	333
<b>7</b>	187	217	377	<b>17</b>	151	175	314	<b>27</b>	142	174	354
<b>8</b>	149	161	270	<b>18</b>	157	177	315	<b>28</b>	146	160	298
<b>9</b>	115	124	226	<b>19</b>	165	192	343	<b>29</b>	149	176	272
<b>10</b>	228	262	377	<b>20</b>	138	159	345	<b>30</b>	196	211	282

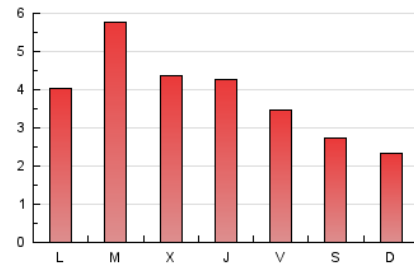
#### 4. Gráficas (Nacional e Internacional)

##### 4.1 Por día de la semana (promedio)

N. únicos / Visitas (x 100)



Páginas (x 100)

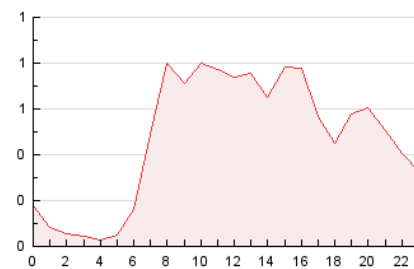


##### 4.2 Por franja horaria (promedio)

Visitas\_ (x 1000)

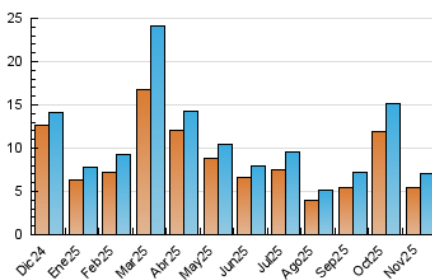


Páginas (x 1000)

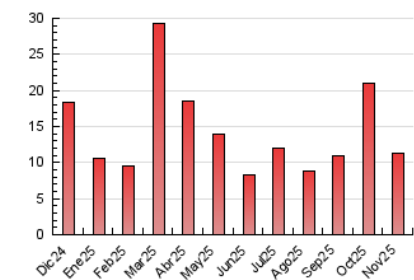


##### 4.3 Por meses

N. únicos / Visitas (x 1000)



Páginas (x 1000)





## INFORMACION Y CONTROL DE PUBLICACIONES, S.A.

Velázquez, 46, 1ª Drcha - Tel. 91 435 00 32 Fax 91 435 96 05 - 28001 - MADRID  
Av. Diagonal 497, 5a planta - Tel 93 439 24 18 Fax 93 419 25 34 - 08029 - BARCELONA

### Anexo - Tráfico Nacional

**Título:** ACTUALIDADCASTELLON.COM  
**URL Primaria:** https://actualidadcastellon.com  
**Editor:** Real de A8 Comunicación, S.L.  
**Domicilio:** Marqués de Dos Aguas nº 3-2º-D  
**Ciudad:** 46002 VALENCIA  
**Teléfono:**  
**Fax:**  
**E-mail:**  
**Clasificación:** Noticias e Información  
**Sub-Clasificación:** Noticias globales y actualidad



#### 1. Cifras totales y promedios (Nacional)

MES - AÑO	NAVEGADORES UNICOS	VISITAS	PAGINAS
Noviembre - 2025	5.303	6.890	11.185
<b>PROMEDIO DIARIO</b>	<b>206</b>	<b>231</b>	<b>371</b>
<b>PROMEDIO LUNES-VIERNES</b>	<b>236</b>	<b>266</b>	<b>432</b>
<b>PROMEDIO SABADO-DOMINGO</b>	<b>147</b>	<b>160</b>	<b>249</b>
<b>PAGINAS / VISITAS</b>	<b>1,61</b>		
<b>DURACION MEDIA VISITAS</b>	<b>0:03:10</b>		
<b>TIEMPO INTERACCIÓN MEDIO</b>	<b>0:01:14</b>		

#### 2. Secciones (Nacional)

	PAGINAS	%
<b>HOME</b>	917	8.24 %
<b>RESTO</b>	10.214	91.76 %

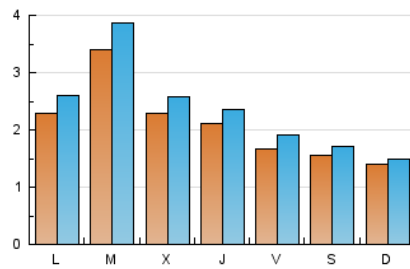
#### 3. Por día del mes (Nacional)

Día	N. únicos	Visitas	Páginas	Día	N. únicos	Visitas	Páginas	Día	N. únicos	Visitas	Páginas
<b>1</b>	229	249	363	<b>11</b>	737	830	1.120	<b>21</b>	126	148	282
<b>2</b>	135	144	182	<b>12</b>	309	342	485	<b>22</b>	84	92	176
<b>3</b>	412	450	624	<b>13</b>	338	364	558	<b>23</b>	110	119	201
<b>4</b>	356	398	551	<b>14</b>	221	258	418	<b>24</b>	132	157	299
<b>5</b>	307	335	567	<b>15</b>	174	193	282	<b>25</b>	119	148	299
<b>6</b>	236	260	430	<b>16</b>	150	158	263	<b>26</b>	142	165	332
<b>7</b>	182	212	373	<b>17</b>	148	172	311	<b>27</b>	135	165	346
<b>8</b>	145	157	266	<b>18</b>	153	173	310	<b>28</b>	136	149	287
<b>9</b>	113	122	224	<b>19</b>	163	189	340	<b>29</b>	141	165	259
<b>10</b>	225	259	372	<b>20</b>	134	154	336	<b>30</b>	189	203	275

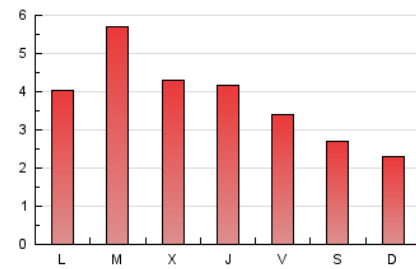
#### 4. Gráficas (Nacional)

##### 4.1 Por día de la semana (promedio)

N. únicos / Visitas (x 100)



Páginas (x 100)

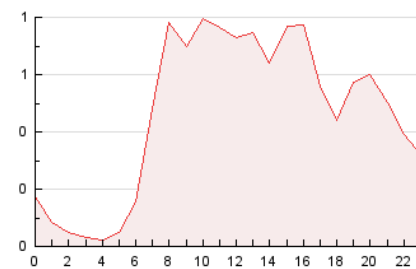


##### 4.2 Por franja horaria (promedio)

Visitas\_ (x 1000)

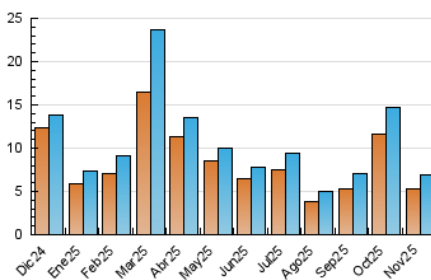


Páginas (x 1000)

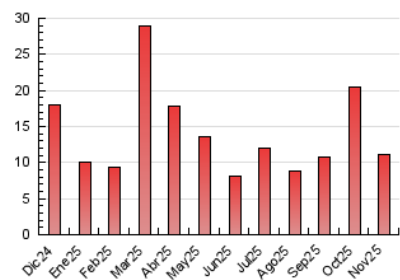


##### 4.3 Por meses

N. únicos / Visitas (x 1000)



Páginas (x 1000)



## 5. Observaciones

Este Medio Electrónico de Comunicación ha sido medido por la herramienta Google Analytics de Google (GA4).

## 6. Definiciones básicas (Para más información ver Normas Técnicas para el Control de los Medios Electrónicos de Comunicación)

### Página Vista:

Conjunto de ficheros enviado a un usuario como resultado de una petición del mismo recibida por el servidor. Cuando la página está formada por varios marcos (frames), el conjunto de los mismos tendrá, a efectos de cómputo, la consideración de una página unitaria.

### Visita:

Una secuencia ininterrumpida de páginas servidas a un usuario válido. Si dicho usuario no realiza peticiones de páginas en un periodo de tiempo (30 min) la siguiente petición constituirá el inicio de una nueva visita.

### Navegador Único:

Total de combinaciones únicas de una dirección IP y un identificador adicional. Los medios pueden utilizar cookies o el Identificador de Alta de registro.

### Duración Página Vista:

Tiempo acumulado en segundos de todas las páginas vistas (en visitas de dos o más páginas vistas), dividido por el número total de páginas vistas.

### Duración Visita:

Tiempo en segundos de todas las visitas de dos o más páginas vistas, dividido por el número total de visitas de dos o más páginas vistas.

### Tráfico nacional:

Audiencia/difusión correspondiente a España medida en base a los datos de las direcciones IP registradas por el sistema de medición.

## 7. Opinión

De OJDinteractiva, la división de INFORMACIÓN Y CONTROL DE PUBLICACIONES S.A.:

Hemos examinado la información facilitada por el editor del medio electrónico para el periodo que comprende la presente certificación.

Nuestro examen se ha realizado de acuerdo con las normas y procedimientos establecidos en las Normas Técnicas para el Control de los Medios Electrónicos de Comunicación.

En nuestra opinión, la presente acta presenta razonablemente la difusión/audiencia registrada por este medio electrónico.

### ADVERTENCIA:

El trabajo de OJDinteractiva, la división de INFORMACIÓN Y CONTROL DE PUBLICACIONES S.A (INTROL) se limita a la realización de pruebas para la revisión de los datos de recuento suministrados por el editor con la finalidad de expresar una opinión sobre la razonabilidad de dichos datos de acuerdo con las Normas Técnicas para el control de los MEC.

Por tanto, INTROL no acepta responsabilidad alguna por las inexactitudes o errores que puedan existir en los datos de recuento. Tampoco acepta ninguna responsabilidad por la falsedad en los datos de recuento recibidos del editor, ni por otros datos de medición que no están incluidos en el análisis.

Diciembre - 2025

OJDinteractiva