



## INFORMACION Y CONTROL DE PUBLICACIONES, S.A.

Velázquez, 46, 1ª Drcha - Tel. 91 435 00 32 Fax 91 435 96 05 - 28001 - MADRID  
Av. Diagonal 497, 5a planta - Tel 93 439 24 18 Fax 93 419 25 34 - 08029 - BARCELONA

**Título:** FUTBOLDESEMALLORCA.COM  
**URL Primaria:** https://www.futboldesdemallorca.com  
**Editor:** Producciones Bujosa, S.L.  
**Domicilio:** Calle Joan Maragall, 42 5-A  
**Ciudad:** 07006 Palma de Mallorca  
**Teléfono:**  
**Fax:**  
**E-mail:**  
**Clasificación:** Noticias e Información  
**Sub-Clasificación:** Noticias deportivas y actualidad



### 1. Cifras totales y promedios (Nacional e Internacional)

MES - AÑO	NAVEGADORES UNICOS	VISITAS	PAGINAS
Diciembre - 2025	18.740	184.020	309.020
<b>PROMEDIO DIARIO</b>	<b>2.929</b>	<b>5.923</b>	<b>9.968</b>
<b>PROMEDIO LUNES-VIERNES</b>	2.969	5.923	9.963
<b>PROMEDIO SABADO-DOMINGO</b>	2.814	5.923	9.984
<b>PAGINAS / VISITAS</b>	1,68		
<b>DURACION MEDIA VISITAS</b>	0:03:38		
<b>TIEMPO INTERACCIÓN MEDIO</b>	0:09:07		

### 2. Secciones (Nacional e Internacional)

	PAGINAS	%
<b>HOME</b>	204.147	66.06 %
<b>RESTO</b>	104.873	33.94 %

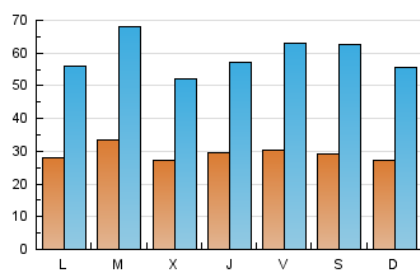
### 3. Por día del mes (Nacional e Internacional)

Día	N. únicos	Visitas	Páginas	Día	N. únicos	Visitas	Páginas	Día	N. únicos	Visitas	Páginas
1	2.750	5.223	8.927	11	3.071	5.597	8.133	21	2.527	5.509	8.879
2	4.023	7.793	14.315	12	2.880	5.340	8.273	22	2.769	5.707	8.597
3	2.975	5.654	8.931	13	3.397	8.390	16.459	23	2.549	5.274	7.261
4	3.238	6.151	10.767	14	2.925	6.113	10.480	24	2.172	4.100	5.908
5	3.511	7.802	15.235	15	2.900	6.031	10.415	25	2.161	4.136	5.982
6	3.140	6.317	10.301	16	3.729	8.261	17.381	26	2.281	4.306	6.269
7	2.828	5.329	8.617	17	3.062	6.389	10.574	27	2.207	4.336	6.087
8	2.753	5.312	8.255	18	3.278	7.051	12.966	28	2.633	5.352	8.929
9	3.414	6.734	10.603	19	3.415	7.765	15.245	29	2.880	5.724	9.314
10	2.936	5.217	8.107	20	2.852	6.040	10.116	30	3.007	5.916	9.436
								31	2.537	4.737	8.258

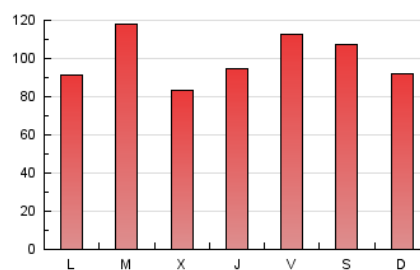
#### 4. Gráficas (Nacional e Internacional)

##### 4.1 Por día de la semana (promedio)

N. únicos / Visitas (x 100)



Páginas (x 100)

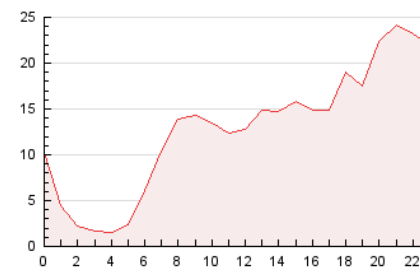


##### 4.2 Por franja horaria (promedio)

Visitas\_ (x 1000)

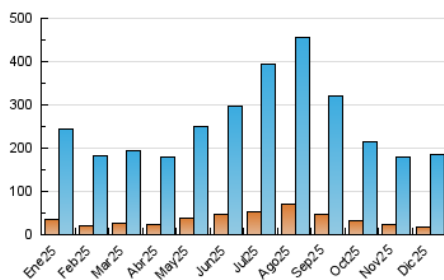


Páginas (x 1000)

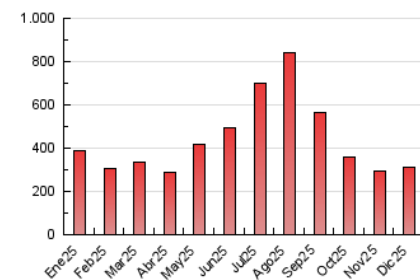


##### 4.3 Por meses

N. únicos / Visitas (x 1000)



Páginas (x 1000)





## INFORMACION Y CONTROL DE PUBLICACIONES, S.A.

Velázquez, 46, 1ª Drcha - Tel. 91 435 00 32 Fax 91 435 96 05 - 28001 - MADRID  
Av. Diagonal 497, 5a planta - Tel 93 439 24 18 Fax 93 419 25 34 - 08029 - BARCELONA

### Anexo - Tráfico Nacional

**Título:** FUTBOLDESEMALLORCA.COM  
**URL Primaria:** https://www.futboldesdemallorca.com  
**Editor:** Producciones Bujosa, S.L.  
**Domicilio:** Calle Joan Maragall, 42 5-A  
**Ciudad:** 07006 Palma de Mallorca  
**Teléfono:**  
**Fax:**  
**E-mail:**  
**Clasificación:** Noticias e Información  
**Sub-Clasificación:** Noticias deportivas y actualidad



#### 1. Cifras totales y promedios (Nacional)

MES - AÑO	NAVEGADORES UNICOS	VISITAS	PAGINAS
Diciembre - 2025	17.633	175.506	293.659
<b>PROMEDIO DIARIO</b>	<b>2.787</b>	<b>5.626</b>	<b>9.473</b>
<b>PROMEDIO LUNES-VIERNES</b>	2.826	5.629	9.467
<b>PROMEDIO SABADO-DOMINGO</b>	2.673	5.618	9.489
<b>PAGINAS / VISITAS</b>	1,68		
<b>DURACION MEDIA VISITAS</b>	0:03:37		
<b>TIEMPO INTERACCIÓN MEDIO</b>	0:09:20		

#### 2. Secciones (Nacional)

	PAGINAS	%
<b>HOME</b>	193.912	66.03 %
<b>RESTO</b>	99.747	33.97 %

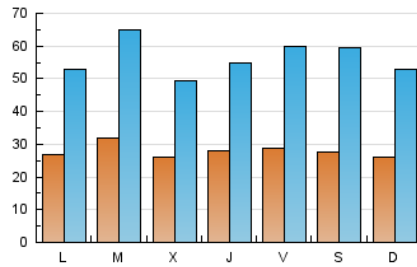
#### 3. Por día del mes (Nacional)

Día	N. únicos	Visitas	Páginas	Día	N. únicos	Visitas	Páginas	Día	N. únicos	Visitas	Páginas
1	2.617	4.927	8.450	11	2.923	5.365	7.728	21	2.418	5.266	8.545
2	3.864	7.478	13.581	12	2.746	5.098	7.865	22	2.637	5.456	8.218
3	2.821	5.324	8.385	13	3.232	7.983	15.525	23	2.450	5.035	7.000
4	3.069	5.878	10.162	14	2.768	5.786	9.992	24	2.072	3.898	5.624
5	3.320	7.373	14.390	15	2.753	5.684	9.847	25	2.049	3.912	5.682
6	2.972	5.898	9.702	16	3.547	7.917	16.515	26	2.185	4.106	6.015
7	2.667	5.000	8.146	17	2.920	6.126	10.096	27	2.101	4.114	5.812
8	2.609	4.928	7.825	18	3.126	6.729	12.421	28	2.506	5.151	8.513
9	3.255	6.415	10.048	19	3.243	7.389	14.533	29	2.735	5.433	8.890
10	2.792	4.894	7.701	20	2.723	5.748	9.676	30	2.871	5.590	8.947
								31	2.405	4.507	7.825

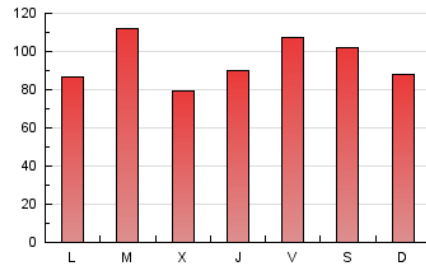
#### 4. Gráficas (Nacional)

##### 4.1 Por día de la semana (promedio)

N. únicos / Visitas (x 100)

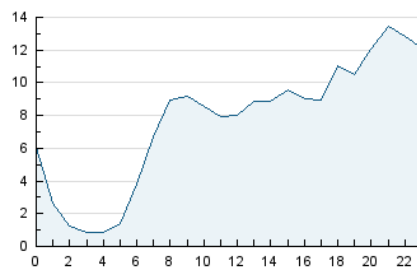


Páginas (x 100)

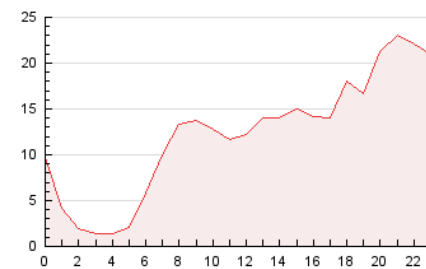


##### 4.2 Por franja horaria (promedio)

Visitas\_ (x 1000)

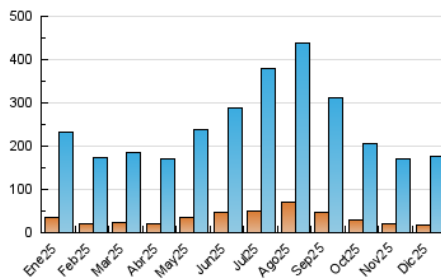


Páginas (x 1000)

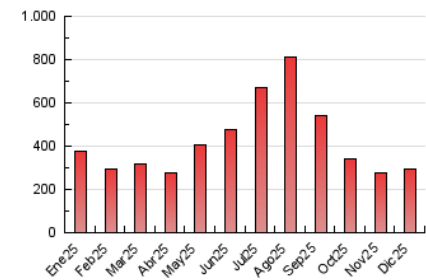


##### 4.3 Por meses

N. únicos / Visitas (x 1000)



Páginas (x 1000)



## 5. Observaciones

Este Medio Electrónico de Comunicación ha sido medido por la herramienta Google Analytics de Google (GA4).

## 6. Definiciones básicas (Para más información ver Normas Técnicas para el Control de los Medios Electrónicos de Comunicación)

### Página Vista:

Conjunto de ficheros enviado a un usuario como resultado de una petición del mismo recibida por el servidor. Cuando la página está formada por varios marcos (frames), el conjunto de los mismos tendrá, a efectos de cómputo, la consideración de una página unitaria.

### Visita:

Una secuencia ininterrumpida de páginas servidas a un usuario válido. Si dicho usuario no realiza peticiones de páginas en un periodo de tiempo (30 min) la siguiente petición constituirá el inicio de una nueva visita.

### Navegador Único:

Total de combinaciones únicas de una dirección IP y un identificador adicional. Los medios pueden utilizar cookies o el Identificador de Alta de registro.

### Duración Página Vista:

Tiempo acumulado en segundos de todas las páginas vistas (en visitas de dos o más páginas vistas), dividido por el número total de páginas vistas.

### Duración Visita:

Tiempo en segundos de todas las visitas de dos o más páginas vistas, dividido por el número total de visitas de dos o más páginas vistas.

### Tráfico nacional:

Audiencia/difusión correspondiente a España medida en base a los datos de las direcciones IP registradas por el sistema de medición.

## 7. Opinión

De OJDinteractiva, la división de INFORMACIÓN Y CONTROL DE PUBLICACIONES S.A.:

Hemos examinado la información facilitada por el editor del medio electrónico para el periodo que comprende la presente certificación.

Nuestro examen se ha realizado de acuerdo con las normas y procedimientos establecidos en las Normas Técnicas para el Control de los Medios Electrónicos de Comunicación.

En nuestra opinión, la presente acta presenta razonablemente la difusión/audiencia registrada por este medio electrónico.

### ADVERTENCIA:

El trabajo de OJDinteractiva, la división de INFORMACIÓN Y CONTROL DE PUBLICACIONES S.A (INTROL) se limita a la realización de pruebas para la revisión de los datos de recuento suministrados por el editor con la finalidad de expresar una opinión sobre la razonabilidad de dichos datos de acuerdo con las Normas Técnicas para el control de los MEC.

Por tanto, INTROL no acepta responsabilidad alguna por las inexactitudes o errores que puedan existir en los datos de recuento. Tampoco acepta ninguna responsabilidad por la falsedad en los datos de recuento recibidos del editor, ni por otros datos de medición que no están incluidos en el análisis.

- 2025

OJDinteractiva