



## INFORMACION Y CONTROL DE PUBLICACIONES, S.A.

Velázquez, 46, 1ª Drcha - Tel. 91 435 00 32 Fax 91 435 96 05 - 28001 - MADRID  
Av. Diagonal 497, 5a planta - Tel 93 439 24 18 Fax 93 419 25 34 - 08029 - BARCELONA

**Título:** MARINAALTA.ES  
**URL Primaria:** https://marinaalta.es/  
**Editor:** Montgo Outsourcing S.L.  
**Domicilio:** C/ Marques de Campo, 6 PISO 2 OFICINA 6  
**Ciudad:** 03700 DENIA  
**Teléfono:**  
**Fax:**  
**E-mail:**  
**Clasificación:** Noticias e Información  
**Sub-Clasificación:** Noticias globales y actualidad

marinaalta.es

### 1. Cifras totales y promedios (Nacional e Internacional)

MES - AÑO	NAVEGADORES UNICOS	VISITAS	PAGINAS
Noviembre - 2025	10.393	18.321	34.671
<b>PROMEDIO DIARIO</b>	<b>510</b>	<b>593</b>	<b>1.156</b>
<b>PROMEDIO LUNES-VIERNES</b>	603	712	1.399
<b>PROMEDIO SABADO-DOMINGO</b>	325	357	669
<b>PAGINAS / VISITAS</b>	1,95		
<b>DURACION MEDIA VISITAS</b>	0:01:46		
<b>TIEMPO INTERACCIÓN MEDIO</b>	0:00:59		

### 2. Secciones (Nacional e Internacional)

	PAGINAS	%
<b>HOME</b>	6.617	19.09 %
<b>RESTO</b>	28.054	80.91 %

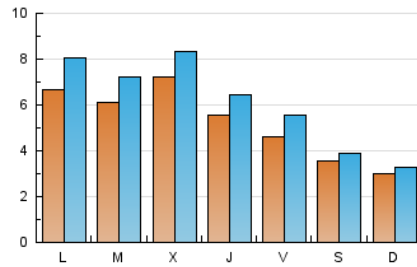
### 3. Por día del mes (Nacional e Internacional)

Día	N. únicos	Visitas	Páginas	Día	N. únicos	Visitas	Páginas	Día	N. únicos	Visitas	Páginas
<b>1</b>	659	709	1.153	<b>11</b>	904	1.059	2.025	<b>21</b>	476	582	1.638
<b>2</b>	402	439	743	<b>12</b>	1.053	1.195	2.115	<b>22</b>	276	302	842
<b>3</b>	1.110	1.316	2.266	<b>13</b>	533	629	1.266	<b>23</b>	267	296	590
<b>4</b>	704	829	1.565	<b>14</b>	483	570	1.194	<b>24</b>	335	420	889
<b>5</b>	778	888	1.590	<b>15</b>	283	312	550	<b>25</b>	419	501	1.220
<b>6</b>	921	1.045	1.735	<b>16</b>	219	235	487	<b>26</b>	448	530	1.083
<b>7</b>	590	684	1.317	<b>17</b>	431	527	1.133	<b>27</b>	335	411	793
<b>8</b>	364	405	719	<b>18</b>	419	493	1.095	<b>28</b>	303	380	904
<b>9</b>	295	318	595	<b>19</b>	612	720	1.370	<b>29</b>	181	208	427
<b>10</b>	780	948	1.786	<b>20</b>	425	503	995	<b>30</b>	308	344	586

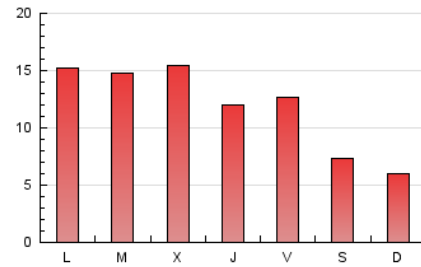
#### 4. Gráficas (Nacional e Internacional)

##### 4.1 Por día de la semana (promedio)

N. únicos / Visitas (x 100)

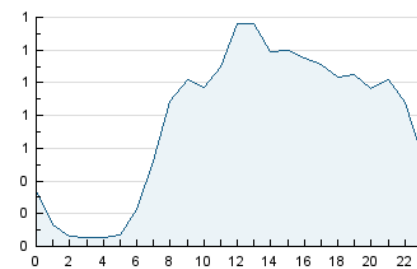


Páginas (x 100)

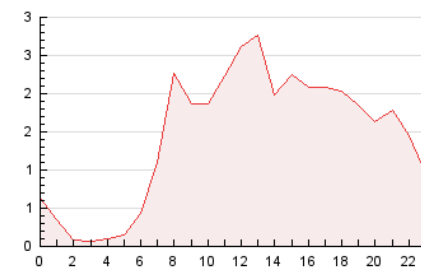


##### 4.2 Por franja horaria (promedio)

Visitas\_ (x 1000)

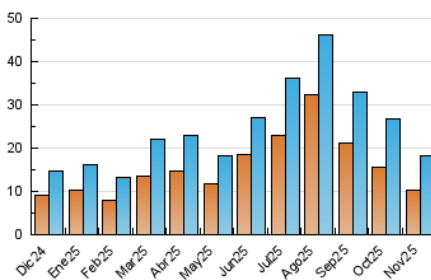


Páginas (x 1000)

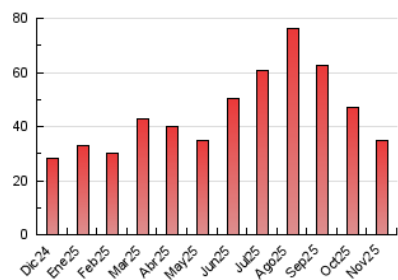


##### 4.3 Por meses

N. únicos / Visitas (x 1000)



Páginas (x 1000)





## INFORMACION Y CONTROL DE PUBLICACIONES, S.A.

Velázquez, 46, 1ª Drcha - Tel. 91 435 00 32 Fax 91 435 96 05 - 28001 - MADRID  
Av. Diagonal 497, 5a planta - Tel 93 439 24 18 Fax 93 419 25 34 - 08029 - BARCELONA

### Anexo - Tráfico Nacional

**Título:** MARINAALTA.ES  
**URL Primaria:** https://marinaalta.es/  
**Editor:** Montgo Outsourcing S.L.  
**Domicilio:** C/ Marques de Campo, 6 PISO 2 OFICINA 6  
**Ciudad:** 03700 DENIA  
**Teléfono:**  
**Fax:**  
**E-mail:**  
**Clasificación:** Noticias e Información  
**Sub-Clasificación:** Noticias globales y actualidad

marinaalta.es

#### 1. Cifras totales y promedios (Nacional)

MES - AÑO	NAVEGADORES UNICOS	VISITAS	PAGINAS
Noviembre - 2025	9.989	17.735	33.615
<b>PROMEDIO DIARIO</b>	<b>494</b>	<b>575</b>	<b>1.121</b>
<b>PROMEDIO LUNES-VIERNES</b>	<b>584</b>	<b>691</b>	<b>1.360</b>
<b>PROMEDIO SABADO-DOMINGO</b>	<b>313</b>	<b>343</b>	<b>642</b>
<b>PAGINAS / VISITAS</b>	<b>1,95</b>		
<b>DURACION MEDIA VISITAS</b>	<b>0:01:47</b>		
<b>TIEMPO INTERACCIÓN MEDIO</b>	<b>0:00:59</b>		

#### 2. Secciones (Nacional)

	PAGINAS	%
<b>HOME</b>	6.481	19.28 %
<b>RESTO</b>	27.134	80.72 %

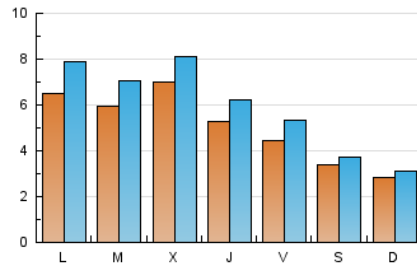
#### 3. Por día del mes (Nacional)

Día	N. únicos	Visitas	Páginas	Día	N. únicos	Visitas	Páginas	Día	N. únicos	Visitas	Páginas
<b>1</b>	636	687	1.124	<b>11</b>	885	1.039	1.987	<b>21</b>	460	564	1.565
<b>2</b>	386	421	691	<b>12</b>	1.011	1.150	2.055	<b>22</b>	269	294	827
<b>3</b>	1.089	1.292	2.237	<b>13</b>	518	611	1.230	<b>23</b>	256	284	578
<b>4</b>	693	816	1.546	<b>14</b>	465	546	1.154	<b>24</b>	324	408	861
<b>5</b>	757	866	1.559	<b>15</b>	277	305	540	<b>25</b>	410	491	1.170
<b>6</b>	867	988	1.670	<b>16</b>	207	221	454	<b>26</b>	434	514	1.063
<b>7</b>	561	654	1.272	<b>17</b>	420	516	1.111	<b>27</b>	327	401	783
<b>8</b>	349	390	692	<b>18</b>	401	475	1.070	<b>28</b>	293	368	798
<b>9</b>	285	306	579	<b>19</b>	601	709	1.353	<b>29</b>	171	198	389
<b>10</b>	768	932	1.747	<b>20</b>	404	480	960	<b>30</b>	292	326	550

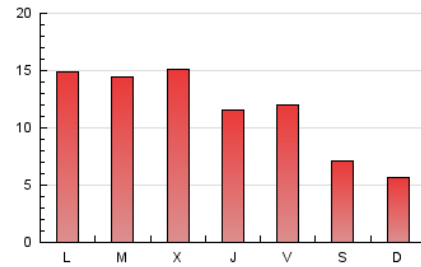
#### 4. Gráficas (Nacional)

##### 4.1 Por día de la semana (promedio)

N. únicos / Visitas (x 100)

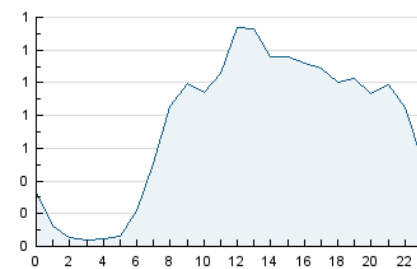


Páginas (x 100)

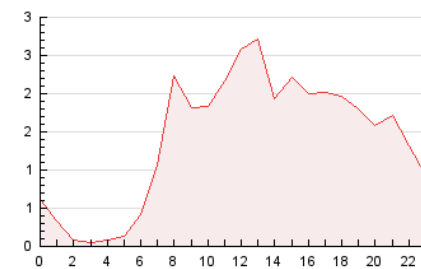


##### 4.2 Por franja horaria (promedio)

Visitas\_ (x 1000)

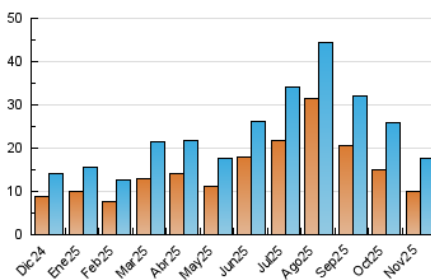


Páginas (x 1000)

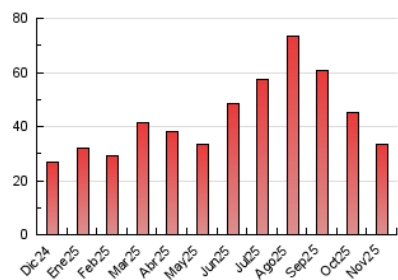


##### 4.3 Por meses

N. únicos / Visitas (x 1000)



Páginas (x 1000)



## 5. Observaciones

Este Medio Electrónico de Comunicación ha sido medido por la herramienta Google Analytics de Google (GA4).

## 6. Definiciones básicas (Para más información ver Normas Técnicas para el Control de los Medios Electrónicos de Comunicación)

### Página Vista:

Conjunto de ficheros enviado a un usuario como resultado de una petición del mismo recibida por el servidor. Cuando la página está formada por varios marcos (frames), el conjunto de los mismos tendrá, a efectos de cómputo, la consideración de una página unitaria.

### Visita:

Una secuencia ininterrumpida de páginas servidas a un usuario válido. Si dicho usuario no realiza peticiones de páginas en un periodo de tiempo (30 min) la siguiente petición constituirá el inicio de una nueva visita.

### Navegador Único:

Total de combinaciones únicas de una dirección IP y un identificador adicional. Los medios pueden utilizar cookies o el Identificador de Alta de registro.

### Duración Página Vista:

Tiempo acumulado en segundos de todas las páginas vistas (en visitas de dos o más páginas vistas), dividido por el número total de páginas vistas.

### Duración Visita:

Tiempo en segundos de todas las visitas de dos o más páginas vistas, dividido por el número total de visitas de dos o más páginas vistas.

### Tráfico nacional:

Audiencia/difusión correspondiente a España medida en base a los datos de las direcciones IP registradas por el sistema de medición.

## 7. Opinión

De OJDinteractiva, la división de INFORMACIÓN Y CONTROL DE PUBLICACIONES S.A.:

Hemos examinado la información facilitada por el editor del medio electrónico para el periodo que comprende la presente certificación.

Nuestro examen se ha realizado de acuerdo con las normas y procedimientos establecidos en las Normas Técnicas para el Control de los Medios Electrónicos de Comunicación.

En nuestra opinión, la presente acta presenta razonablemente la difusión/audiencia registrada por este medio electrónico.

### ADVERTENCIA:

El trabajo de OJDinteractiva, la división de INFORMACIÓN Y CONTROL DE PUBLICACIONES S.A (INTROL) se limita a la realización de pruebas para la revisión de los datos de recuento suministrados por el editor con la finalidad de expresar una opinión sobre la razonabilidad de dichos datos de acuerdo con las Normas Técnicas para el control de los MEC.

Por tanto, INTROL no acepta responsabilidad alguna por las inexactitudes o errores que puedan existir en los datos de recuento. Tampoco acepta ninguna responsabilidad por la falsedad en los datos de recuento recibidos del editor, ni por otros datos de medición que no están incluidos en el análisis.

Diciembre - 2025

OJDinteractiva