



## INFORMACION Y CONTROL DE PUBLICACIONES, S.A.

Velázquez, 46, 1ª Drcha - Tel. 91 435 00 32 Fax 91 435 96 05 - 28001 - MADRID  
Av. Diagonal 497, 5a planta - Tel 93 439 24 18 Fax 93 419 25 34 - 08029 - BARCELONA

**Título:** MARINAALTA.ES  
**URL Primaria:** https://marinaalta.es  
**Editor:** Montgo Outsourcing S.L.  
**Domicilio:** C/ Marques de Campo, 6 PISO 2 OFICINA 6  
**Ciudad:** 03700 DENIA  
**Teléfono:**  
**Fax:**  
**E-mail:**  
**Clasificación:** Noticias e Información  
**Sub-Clasificación:** Noticias globales y actualidad

marinaalta.es

### 1. Cifras totales y promedios (Nacional e Internacional)

MES - AÑO	NAVEGADORES UNICOS	VISITAS	PAGINAS
Marzo - 2026	13.829	24.141	43.932
<b>PROMEDIO DIARIO</b>	<b>660</b>	<b>770</b>	<b>1.417</b>
<b>PROMEDIO LUNES-VIERNES</b>	774	913	1.703
<b>PROMEDIO SABADO-DOMINGO</b>	384	421	719
<b>PAGINAS / VISITAS</b>	1,84		
<b>DURACION MEDIA VISITAS</b>	0:01:47		
<b>TIEMPO INTERACCIÓN MEDIO</b>	0:00:59		

### 2. Secciones (Nacional e Internacional)

	PAGINAS	%
<b>HOME</b>	7.569	17.23 %
<b>RESTO</b>	36.363	82.77 %

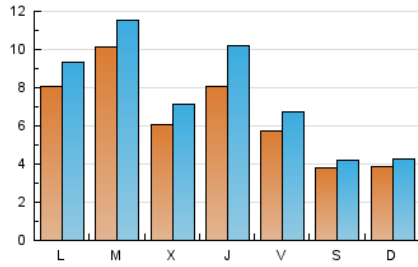
### 3. Por día del mes (Nacional e Internacional)

Día	N. únicos	Visitas	Páginas	Día	N. únicos	Visitas	Páginas	Día	N. únicos	Visitas	Páginas
<b>1</b>	325	367	686	<b>11</b>	516	610	1.281	<b>21</b>	307	334	604
<b>2</b>	710	835	1.841	<b>12</b>	697	809	1.516	<b>22</b>	317	348	595
<b>3</b>	465	548	1.111	<b>13</b>	407	487	1.080	<b>23</b>	522	641	1.297
<b>4</b>	483	591	1.161	<b>14</b>	256	289	621	<b>24</b>	1.901	2.067	3.152
<b>5</b>	454	551	1.117	<b>15</b>	243	281	593	<b>25</b>	563	678	1.326
<b>6</b>	373	450	1.036	<b>16</b>	1.410	1.562	2.396	<b>26</b>	538	647	1.222
<b>7</b>	675	717	1.067	<b>17</b>	1.331	1.599	3.047	<b>27</b>	610	717	1.280
<b>8</b>	774	814	1.205	<b>18</b>	864	969	2.062	<b>28</b>	286	328	601
<b>9</b>	635	771	1.354	<b>19</b>	1.542	2.079	3.245	<b>29</b>	270	314	501
<b>10</b>	418	494	1.141	<b>20</b>	897	1.051	1.909	<b>30</b>	743	864	1.616
								<b>31</b>	940	1.073	2.269

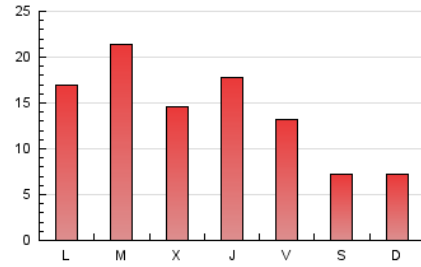
#### 4. Gráficas (Nacional e Internacional)

##### 4.1 Por día de la semana (promedio)

N. únicos / Visitas (x 100)

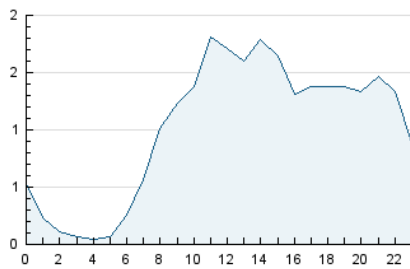


Páginas (x 100)

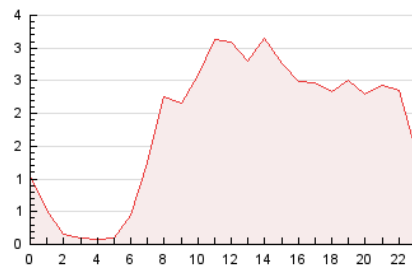


##### 4.2 Por franja horaria (promedio)

Visitas\_ (x 1000)

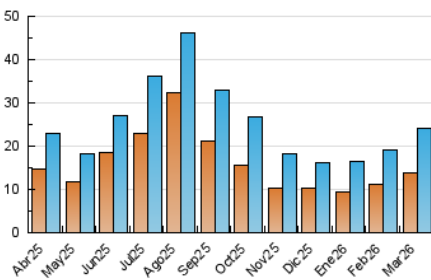


Páginas (x 1000)

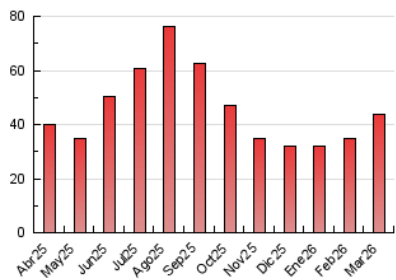


##### 4.3 Por meses

N. únicos / Visitas (x 1000)



Páginas (x 1000)





## INFORMACION Y CONTROL DE PUBLICACIONES, S.A.

Velázquez, 46, 1ª Drcha - Tel. 91 435 00 32 Fax 91 435 96 05 - 28001 - MADRID  
Av. Diagonal 497, 5a planta - Tel 93 439 24 18 Fax 93 419 25 34 - 08029 - BARCELONA

### Anexo - Tráfico Nacional

**Título:** MARINAALTA.ES  
**URL Primaria:** https://marinaalta.es  
**Editor:** Montgo Outsourcing S.L.  
**Domicilio:** C/ Marques de Campo, 6 PISO 2 OFICINA 6  
**Ciudad:** 03700 DENIA  
**Teléfono:**  
**Fax:**  
**E-mail:**  
**Clasificación:** Noticias e Información  
**Sub-Clasificación:** Noticias globales y actualidad

#### 1. Cifras totales y promedios (Nacional)

MES - AÑO	NAVEGADORES UNICOS	VISITAS	PAGINAS
Marzo - 2026	13.368	23.496	42.466
<b>PROMEDIO DIARIO</b>	<b>642</b>	<b>750</b>	<b>1.370</b>
<b>PROMEDIO LUNES-VIERNES</b>	754	891	1.652
<b>PROMEDIO SABADO-DOMINGO</b>	369	405	681
<b>PAGINAS / VISITAS</b>	1,83		
<b>DURACION MEDIA VISITAS</b>	0:01:47		
<b>TIEMPO INTERACCIÓN MEDIO</b>	0:01:00		

#### 2. Secciones (Nacional)

	PAGINAS	%
<b>HOME</b>	7.321	17.24 %
<b>RESTO</b>	35.145	82.76 %

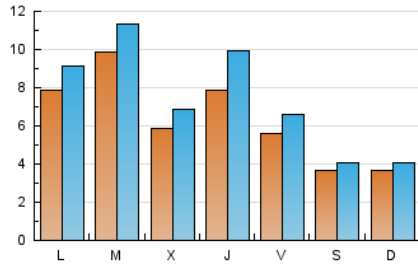
#### 3. Por día del mes (Nacional)

Día	N. únicos	Visitas	Páginas	Día	N. únicos	Visitas	Páginas	Día	N. únicos	Visitas	Páginas
<b>1</b>	313	347	648	<b>11</b>	493	585	1.206	<b>21</b>	300	327	586
<b>2</b>	689	812	1.804	<b>12</b>	687	799	1.474	<b>22</b>	302	331	538
<b>3</b>	457	540	1.091	<b>13</b>	398	477	1.026	<b>23</b>	515	631	1.275
<b>4</b>	462	567	1.127	<b>14</b>	239	272	575	<b>24</b>	1.863	2.027	3.063
<b>5</b>	443	537	1.098	<b>15</b>	235	273	549	<b>25</b>	542	653	1.253
<b>6</b>	365	442	1.019	<b>16</b>	1.385	1.537	2.358	<b>26</b>	521	630	1.186
<b>7</b>	664	706	1.047	<b>17</b>	1.301	1.565	2.933	<b>27</b>	589	694	1.216
<b>8</b>	737	776	1.131	<b>18</b>	839	942	2.015	<b>28</b>	273	311	576
<b>9</b>	609	742	1.302	<b>19</b>	1.497	2.018	3.125	<b>29</b>	257	298	477
<b>10</b>	401	476	1.111	<b>20</b>	878	1.031	1.861	<b>30</b>	728	844	1.568
								<b>31</b>	918	1.051	2.228

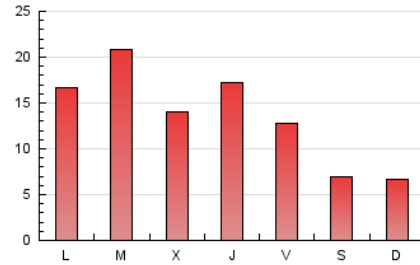
## 4. Gráficas (Nacional)

### 4.1 Por día de la semana (promedio)

N. únicos / Visitas (x 100)

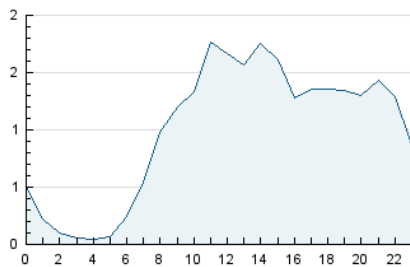


Páginas (x 100)

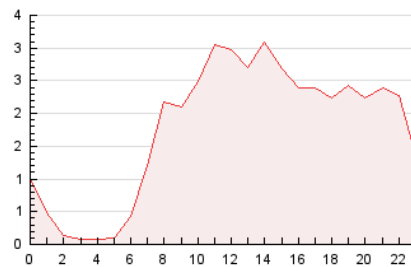


### 4.2 Por franja horaria (promedio)

Visitas\_ (x 1000)

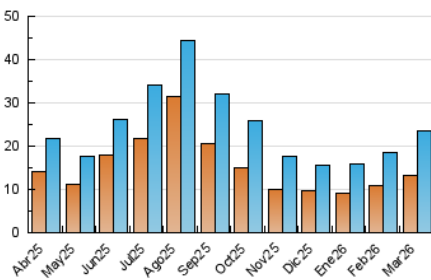


Páginas (x 1000)

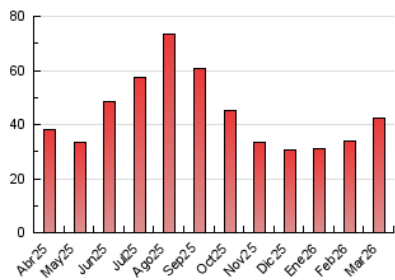


### 4.3 Por meses

N. únicos / Visitas (x 1000)



Páginas (x 1000)



## 5. Observaciones

Este Medio Electrónico de Comunicación ha sido medido por la herramienta Google Analytics de Google (GA4).

## 6. Definiciones básicas (Para más información ver Normas Técnicas para el Control de los Medios Electrónicos de Comunicación)

### Página Vista:

Conjunto de ficheros enviado a un usuario como resultado de una petición del mismo recibida por el servidor. Cuando la página está formada por varios marcos (frames), el conjunto de los mismos tendrá, a efectos de cómputo, la consideración de una página unitaria.

### Visita:

Una secuencia ininterrumpida de páginas servidas a un usuario válido. Si dicho usuario no realiza peticiones de páginas en un periodo de tiempo (30 min) la siguiente petición constituirá el inicio de una nueva visita.

### Navegador Único:

Total de combinaciones únicas de una dirección IP y un identificador adicional. Los medios pueden utilizar cookies o el Identificador de Alta de registro.

### Duración Página Vista:

Tiempo acumulado en segundos de todas las páginas vistas (en visitas de dos o más páginas vistas), dividido por el número total de páginas vistas.

### Duración Visita:

Tiempo en segundos de todas las visitas de dos o más páginas vistas, dividido por el número total de visitas de dos o más páginas vistas.

### Tráfico nacional:

Audiencia/difusión correspondiente a España medida en base a los datos de las direcciones IP registradas por el sistema de medición.

## 7. Opinión

De OJDinteractiva, la división de INFORMACIÓN Y CONTROL DE PUBLICACIONES S.A.:

Hemos examinado la información facilitada por el editor del medio electrónico para el periodo que comprende la presente certificación.

Nuestro examen se ha realizado de acuerdo con las normas y procedimientos establecidos en las Normas Técnicas para el Control de los Medios Electrónicos de Comunicación.

En nuestra opinión, la presente acta presenta razonablemente la difusión/audiencia registrada por este medio electrónico.

### ADVERTENCIA:

El trabajo de OJDinteractiva, la división de INFORMACIÓN Y CONTROL DE PUBLICACIONES S.A (INTROL) se limita a la realización de pruebas para la revisión de los datos de recuento suministrados por el editor con la finalidad de expresar una opinión sobre la razonabilidad de dichos datos de acuerdo con las Normas Técnicas para el control de los MEC.

Por tanto, INTROL no acepta responsabilidad alguna por las inexactitudes o errores que puedan existir en los datos de recuento. Tampoco acepta ninguna responsabilidad por la falsedad en los datos de recuento recibidos del editor, ni por otros datos de medición que no están incluidos en el análisis.

Abril - 2026

OJDinteractiva