



## INFORMACION Y CONTROL DE PUBLICACIONES, S.A.

Velázquez, 46, 1ª Drcha - Tel. 91 435 00 32 Fax 91 435 96 05 - 28001 - MADRID  
Av. Diagonal 497, 5a planta - Tel 93 439 24 18 Fax 93 419 25 34 - 08029 - BARCELONA

**Título:** REUSDIGITAL.CAT  
**URL Primaria:** http://www.reusdigital.cat  
**Editor:** Reus Comunicació Digital, C.B.  
**Domicilio:** Raval de Santa Anna, 2, 3er piso  
**Ciudad:** 43201 REUS  
**Teléfono:** 97 730 07 83  
**Fax:**  
**E-mail:**  
**Clasificación:** Noticias e Información  
**Sub-Clasificación:** Noticias globales y actualidad

reusdigital.cat

### 1. Cifras totales y promedios (Nacional e Internacional)

MES - AÑO	NAVEGADORES UNICOS	VISITAS	PAGINAS
Agosto - 2023	56.932	97.617	127.695
<b>PROMEDIO DIARIO</b>	<b>2.556</b>	<b>3.149</b>	<b>4.119</b>
<b>PROMEDIO LUNES-VIERNES</b>	2.598	3.221	4.251
<b>PROMEDIO SABADO-DOMINGO</b>	2.437	2.943	3.741
<b>PAGINAS / VISITAS</b>	1,31		
<b>DURACION MEDIA VISITAS</b>	0:01:37		
<b>TIEMPO INTERACCIÓN MEDIO</b>	0:01:19		

### 2. Secciones (Nacional e Internacional)

	PAGINAS	%
<b>HOME</b>	56.657	44.37 %
<b>RESTO</b>	71.038	55.63 %

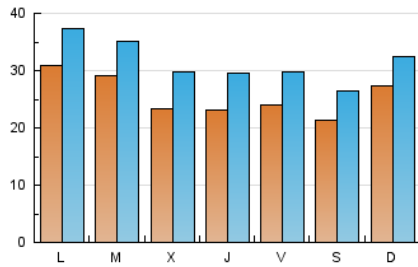
### 3. Por día del mes (Nacional e Internacional)

Día	N. únicos	Visitas	Páginas	Día	N. únicos	Visitas	Páginas	Día	N. únicos	Visitas	Páginas
1	4.209	4.986	6.307	11	2.665	3.380	4.498	21	3.183	3.797	4.662
2	2.335	3.044	4.039	12	1.961	2.463	3.162	22	3.207	3.800	4.848
3	2.515	3.229	4.520	13	1.862	2.299	3.082	23	2.670	3.341	4.164
4	2.474	3.093	4.133	14	2.445	3.057	3.869	24	2.173	2.747	3.736
5	1.825	2.204	2.819	15	2.014	2.453	3.150	25	2.269	2.746	3.729
6	2.504	2.994	3.910	16	2.006	2.579	3.396	26	3.089	3.786	4.846
7	3.040	3.769	5.124	17	2.005	2.550	3.476	27	4.983	5.706	6.921
8	2.533	3.151	4.193	18	2.164	2.721	3.796	28	3.701	4.328	5.579
9	2.327	2.940	4.002	19	1.683	2.106	2.649	29	2.597	3.187	4.198
10	2.604	3.304	4.522	20	1.587	1.984	2.541	30	2.306	2.971	3.978
								31	2.312	2.902	3.846

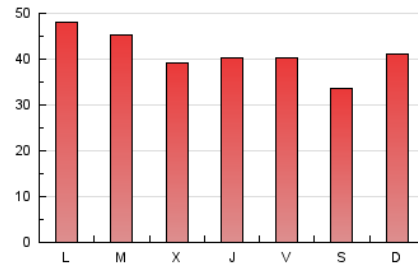
#### 4. Gráficas (Nacional e Internacional)

##### 4.1 Por día de la semana (promedio)

N. únicos / Visitas (x 100)



Páginas (x 100)



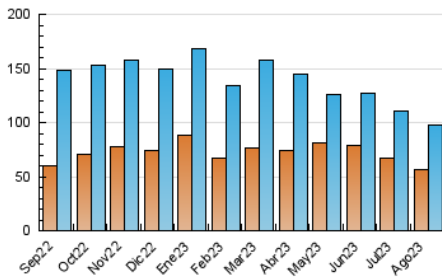
##### 4.2 Por franja horaria (promedio)

Visitas\_ (x 1000)

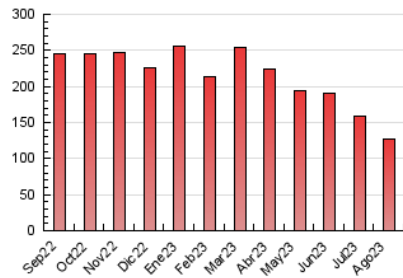
Páginas (x 1000)

##### 4.3 Por meses

N. únicos / Visitas (x 1000)



Páginas (x 1000)





## INFORMACION Y CONTROL DE PUBLICACIONES, S.A.

Velázquez, 46, 1ª Drcha - Tel. 91 435 00 32 Fax 91 435 96 05 - 28001 - MADRID  
Av. Diagonal 497, 5a planta - Tel 93 439 24 18 Fax 93 419 25 34 - 08029 - BARCELONA

### Anexo - Tráfico Nacional

**Título:** REUSDIGITAL.CAT  
**URL Primaria:** http://www.reusdigital.cat  
**Editor:** Reus Comunicació Digital, C.B.  
**Domicilio:** Raval de Santa Anna, 2, 3er piso  
**Ciudad:** 43201 REUS  
**Teléfono:** 97 730 07 83  
**Fax:**  
**E-mail:**  
**Clasificación:** Noticias e Información  
**Sub-Clasificación:** Noticias globales y actualidad

reusdigital.cat

#### 1. Cifras totales y promedios (Nacional)

MES - AÑO	NAVEGADORES UNICOS	VISITAS	PAGINAS
Agosto - 2023	53.918	93.353	123.002
<b>PROMEDIO DIARIO</b>	<b>2.439</b>	<b>3.011</b>	<b>3.968</b>
<b>PROMEDIO LUNES-VIERNES</b>	2.475	3.076	4.092
<b>PROMEDIO SABADO-DOMINGO</b>	2.334	2.824	3.611
<b>PAGINAS / VISITAS</b>	1,32		
<b>DURACION MEDIA VISITAS</b>	0:01:39		
<b>TIEMPO INTERACCIÓN MEDIO</b>	0:01:22		

#### 2. Secciones (Nacional)

	PAGINAS	%
<b>HOME</b>	55.009	44.72 %
<b>RESTO</b>	67.993	55.28 %

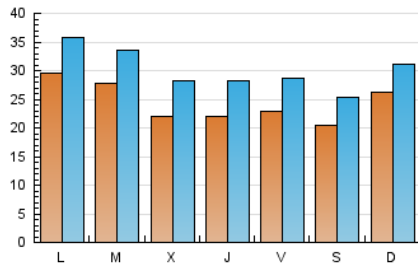
#### 3. Por día del mes (Nacional)

Día	N. únicos	Visitas	Páginas	Día	N. únicos	Visitas	Páginas	Día	N. únicos	Visitas	Páginas
1	4.048	4.791	6.103	11	2.549	3.255	4.345	21	3.054	3.663	4.512
2	2.236	2.910	3.890	12	1.866	2.358	3.052	22	3.076	3.660	4.700
3	2.392	3.091	4.347	13	1.781	2.209	2.979	23	2.527	3.145	3.975
4	2.365	2.980	3.995	14	2.339	2.930	3.723	24	2.041	2.585	3.565
5	1.741	2.110	2.702	15	1.934	2.360	3.040	25	2.149	2.612	3.578
6	2.400	2.877	3.776	16	1.903	2.469	3.279	26	2.965	3.620	4.692
7	2.926	3.621	4.954	17	1.895	2.439	3.344	27	4.820	5.525	6.711
8	2.396	2.953	4.002	18	2.048	2.590	3.661	28	3.526	4.138	5.358
9	2.204	2.769	3.844	19	1.608	2.020	2.557	29	2.472	3.055	4.044
10	2.494	3.175	4.365	20	1.493	1.876	2.421	30	2.163	2.772	3.794
								31	2.189	2.795	3.694

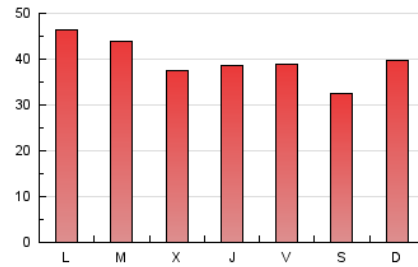
## 4. Gráficas (Nacional)

### 4.1 Por día de la semana (promedio)

N. únicos / Visitas (x 100)



Páginas (x 100)



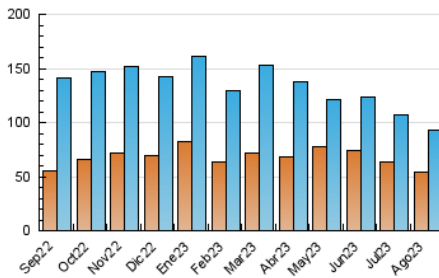
### 4.2 Por franja horaria (promedio)

Visitas\_ (x 1000)

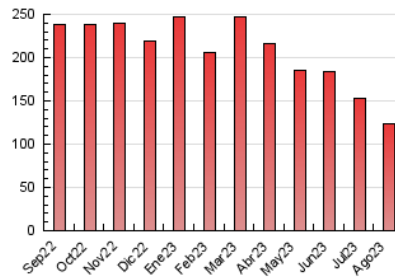
Páginas (x 1000)

### 4.3 Por meses

N. únicos / Visitas (x 1000)



Páginas (x 1000)



## 5. Observaciones

Este Medio Electrónico de Comunicación ha sido medido por la herramienta Google Analytics de Google (GA4)

## 6. Definiciones básicas (Para más información ver Normas Técnicas para el Control de los Medios Electrónicos de Comunicación)

### Página Vista:

Conjunto de ficheros enviado a un usuario como resultado de una petición del mismo recibida por el servidor. Cuando la página está formada por varios marcos (frames), el conjunto de los mismos tendrá, a efectos de cómputo, la consideración de una página unitaria.

### Visita:

Una secuencia ininterrumpida de páginas servidas a un usuario válido. Si dicho usuario no realiza peticiones de páginas en un periodo de tiempo (30 min) la siguiente petición constituirá el inicio de una nueva visita.

### Navegador Único:

Total de combinaciones únicas de una dirección IP y un identificador adicional. Los medios pueden utilizar cookies o el Identificador de Alta de registro.

### Duración Página Vista:

Tiempo acumulado en segundos de todas las páginas vistas (en visitas de dos o más páginas vistas), dividido por el número total de páginas vistas.

### Duración Visita:

Tiempo en segundos de todas las visitas de dos o más páginas vistas, dividido por el número total de visitas de dos o más páginas vistas.

### Tráfico nacional:

Audiencia/difusión correspondiente a España medida en base a los datos de las direcciones IP registradas por el sistema de medición.

## 7. Opinión

De OJDinteractiva, la división de INFORMACIÓN Y CONTROL DE PUBLICACIONES S.A.:

Hemos examinado la información facilitada por el editor del medio electrónico para el periodo que comprende la presente certificación.

Nuestro examen se ha realizado de acuerdo con las normas y procedimientos establecidos en las Normas Técnicas para el Control de los Medios Electrónicos de Comunicación.

En nuestra opinión, la presente acta presenta razonablemente la difusión/audiencia registrada por este medio electrónico.

### ADVERTENCIA:

El trabajo de OJDinteractiva, la división de INFORMACIÓN Y CONTROL DE PUBLICACIONES S.A (INTROL) se limita a la realización de pruebas para la revisión de los datos de recuento suministrados por el editor con la finalidad de expresar una opinión sobre la razonabilidad de dichos datos de acuerdo con las Normas Técnicas para el control de los MEC.

Por tanto, INTROL no acepta responsabilidad alguna por las inexactitudes o errores que puedan existir en los datos de recuento. Tampoco acepta ninguna responsabilidad por la falsedad en los datos de recuento recibidos del editor, ni por otros datos de medición que no están incluidos en el análisis.

Septiembre - 2023

OJDinteractiva