



## INFORMACION Y CONTROL DE PUBLICACIONES, S.A.

Velázquez, 46, 1ª Drcha - Tel. 91 435 00 32 Fax 91 435 96 05 - 28001 - MADRID  
Av. Diagonal 497, 5a planta - Tel 93 439 24 18 Fax 93 419 25 34 - 08029 - BARCELONA

**Título:** ELDIARIO.ES - ASTURIAS  
**URL Primaria:** https://www.eldiario.es/asturias/  
**Editor:** Diario de Prensa Digital, S.L.  
**Domicilio:** Pilar de Zaragoza, 9  
**Ciudad:** 28028 MADRID  
**Teléfono:** 91 548 96 67  
**Fax:** 91 548 96 19  
**E-mail:**  
**Clasificación:** Noticias e Información  
**Sub-Clasificación:** Noticias globales y actualidad



### 1. Cifras totales y promedios (Nacional e Internacional)

MES - AÑO	NAVEGADORES UNICOS	VISITAS	PAGINAS
Diciembre - 2025	167.244	188.622	203.385
<b>PROMEDIO DIARIO</b>	<b>5.750</b>	<b>6.104</b>	<b>6.562</b>
<b>PROMEDIO LUNES-VIERNES</b>	5.111	5.464	5.906
<b>PROMEDIO SABADO-DOMINGO</b>	7.588	7.946	8.448
<b>PAGINAS / VISITAS</b>	1,07		
<b>DURACION MEDIA VISITAS</b>	0:01:29		
<b>TIEMPO INTERACCIÓN MEDIO</b>	0:00:59		

### 2. Secciones (Nacional e Internacional)

	PAGINAS	%
<b>HOME</b>	3.799	1.87 %
<b>RESTO</b>	199.609	98.13 %

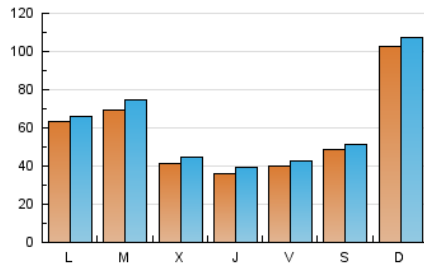
### 3. Por día del mes (Nacional e Internacional)

Día	N. únicos	Visitas	Páginas	Día	N. únicos	Visitas	Páginas	Día	N. únicos	Visitas	Páginas
1	8.693	9.182	9.959	11	3.901	4.122	4.510	21	29.540	30.808	32.558
2	4.749	5.083	5.631	12	4.979	5.217	5.690	22	7.667	7.945	8.485
3	4.154	4.505	4.822	13	3.095	3.212	3.444	23	4.390	4.844	5.099
4	3.664	3.960	4.208	14	3.179	3.257	3.559	24	1.900	2.109	2.207
5	5.430	5.722	6.233	15	3.650	3.787	4.089	25	1.939	2.101	2.270
6	5.322	5.637	5.955	16	3.621	3.793	4.196	26	2.129	2.324	2.570
7	4.014	4.276	4.677	17	4.323	4.575	5.050	27	3.740	4.100	4.310
8	3.587	3.794	4.011	18	4.986	5.464	5.784	28	4.418	4.714	4.990
9	18.644	20.151	22.238	19	3.463	3.795	4.096	29	7.989	8.322	8.989
10	7.365	8.110	8.462	20	7.396	7.566	8.088	30	3.321	3.588	3.839
								31	2.998	3.175	3.389

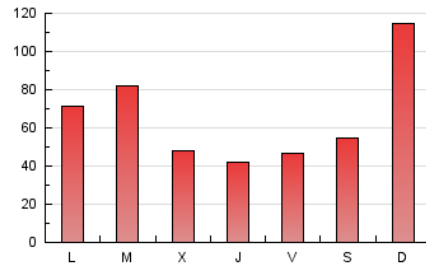
#### 4. Gráficas (Nacional e Internacional)

##### 4.1 Por día de la semana (promedio)

N. únicos / Visitas (x 100)



Páginas (x 100)

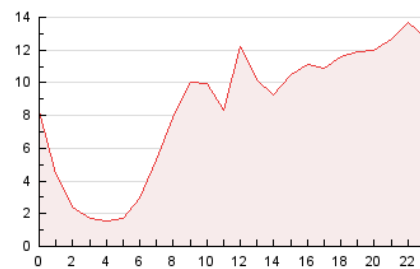


##### 4.2 Por franja horaria (promedio)

Visitas\_ (x 1000)

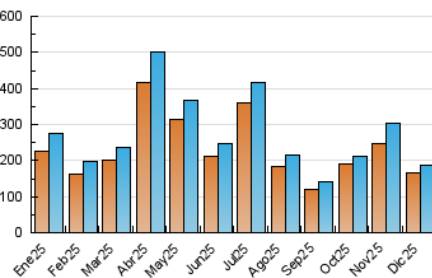


Páginas (x 1000)

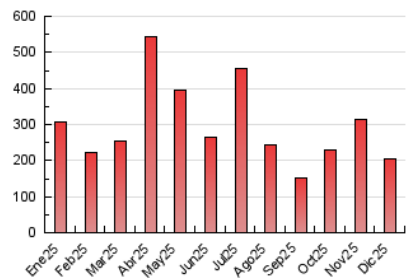


##### 4.3 Por meses

N. únicos / Visitas (x 1000)



Páginas (x 1000)





## INFORMACION Y CONTROL DE PUBLICACIONES, S.A.

Velázquez, 46, 1ª Drcha - Tel. 91 435 00 32 Fax 91 435 96 05 - 28001 - MADRID  
Av. Diagonal 497, 5a planta - Tel 93 439 24 18 Fax 93 419 25 34 - 08029 - BARCELONA

### Anexo - Tráfico Nacional

**Título:** ELDIARIO.ES - ASTURIAS  
**URL Primaria:** https://www.eldiario.es/asturias/  
**Editor:** Diario de Prensa Digital, S.L.  
**Domicilio:** Pilar de Zaragoza, 9  
**Ciudad:** 28028 MADRID  
**Teléfono:** 91 548 96 67  
**Fax:** 91 548 96 19  
**E-mail:**  
**Clasificación:** Noticias e Información  
**Sub-Clasificación:** Noticias globales y actualidad



#### 1. Cifras totales y promedios (Nacional)

MES - AÑO	NAVEGADORES UNICOS	VISITAS	PAGINAS
Diciembre - 2025	161.315	182.206	196.633
<b>PROMEDIO DIARIO</b>	<b>5.545</b>	<b>5.877</b>	<b>6.343</b>
<b>PROMEDIO LUNES-VIERNES</b>	4.892	5.222	5.671
<b>PROMEDIO SABADO-DOMINGO</b>	7.422	7.759	8.276
<b>PAGINAS / VISITAS</b>	1,08		
<b>DURACION MEDIA VISITAS</b>	0:01:30		
<b>TIEMPO INTERACCIÓN MEDIO</b>	0:01:01		

#### 2. Secciones (Nacional)

	PAGINAS	%
<b>HOME</b>	3.671	1.87 %
<b>RESTO</b>	192.962	98.13 %

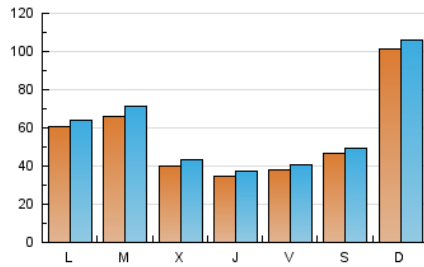
#### 3. Por día del mes (Nacional)

Día	N. únicos	Visitas	Páginas	Día	N. únicos	Visitas	Páginas	Día	N. únicos	Visitas	Páginas
1	8.499	8.967	9.738	11	3.733	3.946	4.344	21	29.305	30.552	32.308
2	4.563	4.817	5.418	12	4.746	4.974	5.447	22	7.281	7.546	8.105
3	4.010	4.366	4.668	13	2.973	3.087	3.325	23	4.127	4.568	4.817
4	3.497	3.783	4.034	14	3.046	3.090	3.427	24	1.779	1.980	2.069
5	5.194	5.432	5.989	15	3.478	3.623	3.924	25	1.837	1.991	2.151
6	5.137	5.424	5.763	16	3.425	3.593	4.012	26	1.983	2.158	2.412
7	3.925	4.195	4.576	17	4.166	4.378	4.892	27	3.399	3.711	3.956
8	3.509	3.722	3.924	18	4.798	5.225	5.596	28	4.301	4.584	4.870
9	17.818	19.186	21.256	19	3.309	3.602	3.945	29	7.721	8.081	8.693
10	7.051	7.736	8.109	20	7.286	7.431	7.980	30	3.128	3.374	3.631
								31	2.868	3.055	3.254

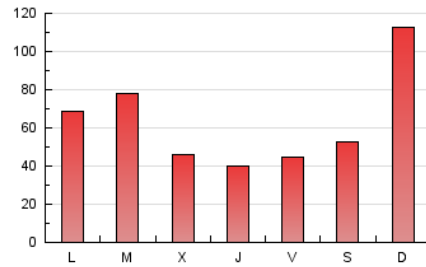
#### 4. Gráficas (Nacional)

##### 4.1 Por día de la semana (promedio)

N. únicos / Visitas (x 100)



Páginas (x 100)

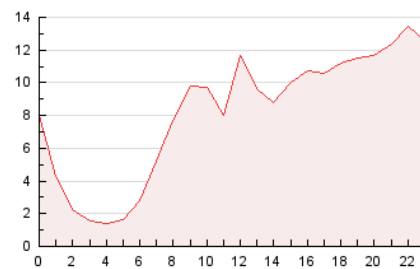


##### 4.2 Por franja horaria (promedio)

Visitas\_ (x 1000)

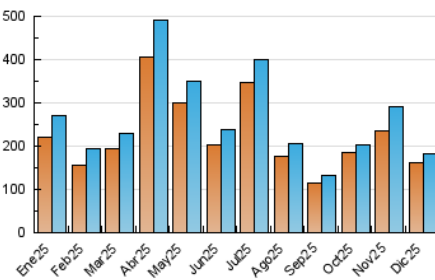


Páginas (x 1000)

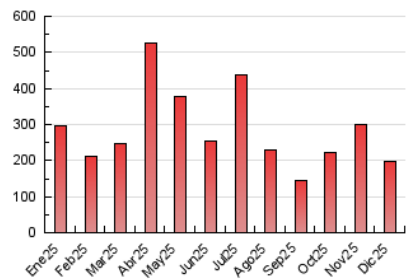


##### 4.3 Por meses

N. únicos / Visitas (x 1000)



Páginas (x 1000)



## 5. Observaciones

Este Medio Electrónico de Comunicación ha sido medido por la herramienta Google Analytics de Google (GA4).

## 6. Definiciones básicas (Para más información ver Normas Técnicas para el Control de los Medios Electrónicos de Comunicación)

### **Página Vista:**

Conjunto de ficheros enviado a un usuario como resultado de una petición del mismo recibida por el servidor. Cuando la página está formada por varios marcos (frames), el conjunto de los mismos tendrá, a efectos de cómputo, la consideración de una página unitaria.

### **Visita:**

Una secuencia ininterrumpida de páginas servidas a un usuario válido. Si dicho usuario no realiza peticiones de páginas en un periodo de tiempo (30 min) la siguiente petición constituirá el inicio de una nueva visita.

### **Navegador Único:**

Total de combinaciones únicas de una dirección IP y un identificador adicional. Los medios pueden utilizar cookies o el Identificador de Alta de registro.

### **Duración Página Vista:**

Tiempo acumulado en segundos de todas las páginas vistas (en visitas de dos o más páginas vistas), dividido por el número total de páginas vistas.

### **Duración Visita:**

Tiempo en segundos de todas las visitas de dos o más páginas vistas, dividido por el número total de visitas de dos o más páginas vistas.

### **Tráfico nacional:**

Audiencia/difusión correspondiente a España medida en base a los datos de las direcciones IP registradas por el sistema de medición.

## 7. Opinión

De OJDinteractiva, la división de INFORMACIÓN Y CONTROL DE PUBLICACIONES S.A.:

Hemos examinado la información facilitada por el editor del medio electrónico para el periodo que comprende la presente certificación.

Nuestro examen se ha realizado de acuerdo con las normas y procedimientos establecidos en las Normas Técnicas para el Control de los Medios Electrónicos de Comunicación.

En nuestra opinión, la presente certificación presenta razonablemente la difusión/audiencia registrada por este canal.

### **ADVERTENCIA:**

El trabajo de OJDinteractiva, la división de INFORMACIÓN Y CONTROL DE PUBLICACIONES S.A (INTROL) se limita a la realización de pruebas para la revisión de los datos de recuento suministrados por el editor con la finalidad de expresar una opinión sobre la razonabilidad de dichos datos de acuerdo con las Normas Técnicas para el control de los MEC.

Por tanto, INTROL no acepta responsabilidad alguna por las inexactitudes o errores que puedan existir en los datos de recuento. Tampoco acepta ninguna responsabilidad por la falsedad en los datos de recuento recibidos del editor, ni por otros datos de medición que no están incluidos en el análisis.

- 2025

OJDinteractiva