ACTA DE CONTROL MONOVER.COM

INFORMACION Y CONTROL DE PUBLICACIONES, S.A.

Velázquez, 46, 1º Drcha - Tel. 91 435 00 32 Fax 91 435 96 05 - 28001 - MADRID
Av. Diagonal 497, 5a planta - Tel 93 439 24 18 Fax 93 419 25 34 - 08029 - BARCELONA

Título: MONOVER.COM
URL Primaria: https://www.monover.com/
Editor: Rubén Sanz Verdú
Domicilio: José Alfonso, 5, 2-1
Ciudad: 03640 MONÓVAR
Teléfono:
Fax:
E-mail:
Clasificación: Noticias e Información
Sub-Clasificación: Noticias globales y actualidad

1. Cifras totales y promedios (Nacional e Internacional)

MES - AÑO	NAVEGADORES UNICOS	VISITAS	PAGINAS
Julio - 2023	3.339	5.708	7.838
PROMEDIO DIARIO	**165**	**184**	**253**
PROMEDIO LUNES-VIERNES	185	207	284
PROMEDIO SABADO-DOMINGO	122	135	188
PAGINAS / VISITAS	1,37		
DURACION MEDIA VISITAS	0:01:39		
TIEMPO INTERACCIÓN MEDIO	0:01:00		

2. Secciones (Nacional e Internacional)

	PAGINAS	%
HOME	1.205	15.37 %
RESTO	6.633	84.63 %

3. Por día del mes (Nacional e Internacional)

Día	N. únicos	Visitas	Páginas	Día	N. únicos	Visitas	Páginas	Día	N. únicos	Visitas	Páginas
1	35	41	53	**11**	181	198	243	**21**	133	154	214
2	37	41	62	**12**	159	182	328	**22**	82	90	115
3	61	77	112	**13**	134	149	249	**23**	119	138	252
4	1.139	1.220	1.569	**14**	102	123	170	**24**	142	161	236
5	415	439	582	**15**	454	507	690	**25**	118	147	190
6	137	144	219	**16**	251	270	336	**26**	127	157	243
7	83	94	122	**17**	98	115	148	**27**	82	95	134
8	112	128	185	**18**	100	125	176	**28**	46	58	69
9	73	76	96	**19**	82	105	174	**29**	30	34	53
10	273	307	385	**20**	240	255	323	**30**	23	28	34
								31	40	50	76

© Copyright Información y Control de Publicaciones

4. Gráficas (Nacional e Internacional)

4.1 Por día de la semana (promedio)

N. únicos / Visitas (x 100)

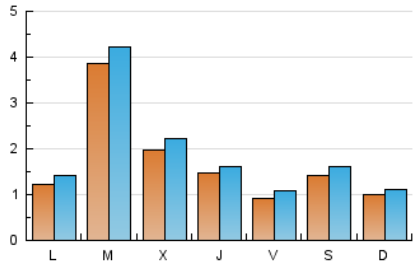

Páginas (x 100)

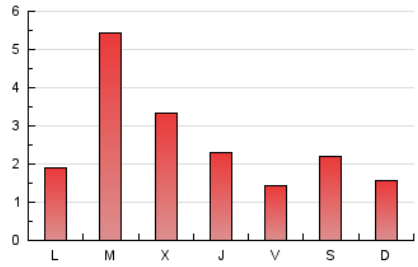

4.2 Por franja horaria (promedio)

Visitas__ (x 1000)

Páginas (x 1000)

4.3 Por meses

N. únicos / Visitas (x 1000)

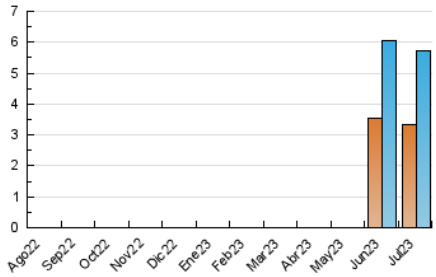

Páginas (x 1000)

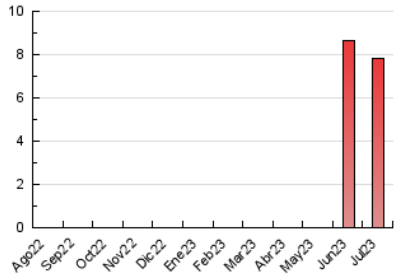

© Copyright Información y Control de Publicaciones

ACTA DE CONTROL MONOVER.COM

INFORMACION Y CONTROL DE PUBLICACIONES, S.A.

Velázquez, 46, 1º Drcha - Tel. 91 435 00 32 Fax 91 435 96 05 - 28001 - MADRID
Av. Diagonal 497, 5a planta - Tel 93 439 24 18 Fax 93 419 25 34 - 08029 - BARCELONA

Anexo - Tráfico Nacional

Título: MONOVER.COM
URL Primaria: https://www.monover.com/
Editor: Rubén Sanz Verdú
Domicilio: José Alfonso, 5, 2-1
Ciudad: 03640 MONÓVAR
Teléfono:
Fax:
E-mail:
Clasificación: Noticias e Información
Sub-Clasificación: Noticias globales y actualidad

1. Cifras totales y promedios (Nacional)

MES - AÑO	NAVEGADORES UNICOS	VISITAS	PAGINAS
Julio - 2023	3.140	5.481	7.558
PROMEDIO DIARIO	**158**	**177**	**244**
PROMEDIO LUNES-VIERNES	177	199	274
PROMEDIO SABADO-DOMINGO	117	130	181
PAGINAS / VISITAS	1,38		
DURACION MEDIA VISITAS	0:01:41		
TIEMPO INTERACCIÓN MEDIO	0:01:02		

2. Secciones (Nacional)

	PAGINAS	%
HOME	1.131	14.96 %
RESTO	6.427	85.04 %

3. Por día del mes (Nacional)

Día	N. únicos	Visitas	Páginas	Día	N. únicos	Visitas	Páginas	Día	N. únicos	Visitas	Páginas
1	32	38	50	**11**	168	185	230	**21**	128	149	208
2	35	39	60	**12**	146	169	315	**22**	77	85	110
3	61	77	112	**13**	120	135	223	**23**	112	131	238
4	1.120	1.200	1.548	**14**	86	106	143	**24**	136	154	229
5	403	426	564	**15**	441	494	675	**25**	114	143	185
6	126	133	205	**16**	241	259	324	**26**	120	150	237
7	79	90	119	**17**	96	113	146	**27**	75	88	124
8	110	126	181	**18**	93	118	169	**28**	44	55	66
9	72	75	95	**19**	78	101	170	**29**	25	29	46
10	260	294	367	**20**	231	245	313	**30**	23	28	34
								31	36	46	72

© Copyright Información y Control de Publicaciones

4. Gráficas (Nacional)

4.1 Por día de la semana (promedio)

N. únicos / Visitas (x 100)

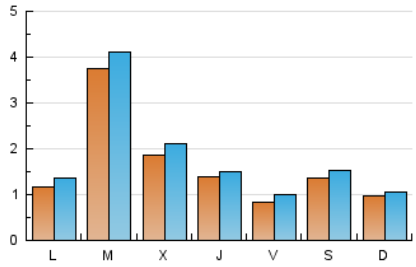

Páginas (x 100)

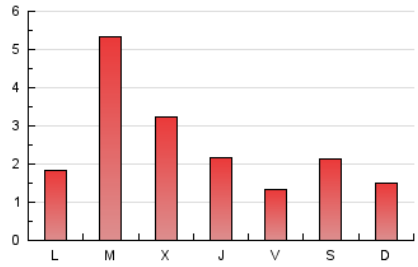

4.2 Por franja horaria (promedio)

Visitas__ (x 1000)

Páginas (x 1000)

4.3 Por meses

N. únicos / Visitas (x 1000)

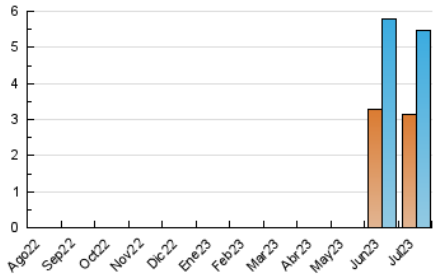

Páginas (x 1000)

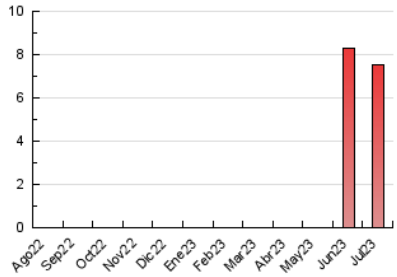

© Copyright Información y Control de Publicaciones

5. Observaciones

Este Medio Electrónico de Comunicación ha sido medido por la herramienta Google Analytics de Google (GA4)

6. Definiciones básicas (Para más información ver Normas Técnicas para el Control de los Medios Electrónicos de Comunicación)

Página Vista:
Conjunto de ficheros enviado a un usuario como resultado de una petición del mismo recibida por el servidor. Cuando la página está formada por varios marcos (frames), el conjunto de los mismos tendrá, a efectos de cómptuo, la consideración de una página unitaria.

Visita:
Una secuencia ininterrumpida de páginas servidas a un usuario válido. Si dicho usuario no realiza peticiones de páginas en un periodo de tiempo (30 min) la siguiente petición constituirá el inicio de una nueva visita.

Navegador Único:
Total de combinaciones únicas de una dirección IP y un identificador adicional. Los medios pueden utilizar cookies o el Identificador de Alta de registro.

Duración Página Vista:
Tiempo acumulado en segundos de todas las páginas vistas (en visitas de dos o más páginas vistas), dividido por el número total de páginas vistas.

Duración Visita:
Tiempo en segundos de todas las visitas de dos o más páginas vistas, dividido por el número total de visitas de dos o más páginas vistas.

Tráfico nacional:
Audiencia/difusión correspondiente a España medida en base a los datos de las direcciones IP registradas por el sistema de medición.

7. Opinión

De OJDinteractiva, la división de INFORMACIóN Y CONTROL DE PUBLICACIONES S.A.:
Hemos examinado la información facilitada por el editor del medio electrónico para el periodo que comprende la presente certificación.
Nuestro examen se ha realizado de acuerdo con las normas y procedimientos establecidos en las Normas Técnicas para el Control de los Medios Electrónicos de Comunicación.
En nuestra opinión, la presente acta presenta razonablemente la difusión/audiencia registrada por este medio electrónico.

ADVERTENCIA:
El trabajo de OJDinteractiva, la división de INFORMACIóN Y CONTROL DE PUBLICACIONES S.A (INTROL) se limita a la realización de pruebas para la revisión de los datos de recuento suministrados por el editor con la finalidad de expresar una opinión sobre la razonabilidad de dichos datos de acuerdo con las Normas Técnicas para el control de los MEC.
Por tanto, INTROL no acepta responsabilidad alguna por las inexactitudes o errores que puedan existir en los datos de recuento. Tampoco acepta ninguna responsabilidad por la falsedad en los datos de recuento recibidos del editor, ni por otros datos de medición que no están incluidos en el análisis.

© Copyright Información y Control de Publicaciones