



## INFORMACION Y CONTROL DE PUBLICACIONES, S.A.

Velázquez, 46, 1ª Drcha - Tel. 91 435 00 32 Fax 91 435 96 05 - 28001 - MADRID  
Av. Diagonal 497, 5a planta - Tel 93 439 24 18 Fax 93 419 25 34 - 08029 - BARCELONA

**Título:** EFS.EFESERVICIOS.COM  
**URL Primaria:** https://efs.efeservicios.com/  
**Editor:** Agencia EFE, S.A.U., S.M.E  
**Domicilio:** Espronceda, 32  
**Ciudad:** 28003 MADRID  
**Teléfono:** 91 346 75 17  
**Fax:** 91 346 71 55  
**E-mail:**  
**Clasificación:** Noticias e Información  
**Sub-Clasificación:** Noticias globales y actualidad

### 1. Cifras totales y promedios (Nacional e Internacional)

MES - AÑO	NAVEGADORES UNICOS	VISITAS	PAGINAS
Junio - 2023	63.920	428.570	9.270.832
<b>PROMEDIO DIARIO</b>	<b>6.345</b>	<b>14.286</b>	<b>309.028</b>
<b>PROMEDIO LUNES-VIERNES</b>	7.145	16.251	352.066
<b>PROMEDIO SABADO-DOMINGO</b>	4.146	8.881	190.673
<b>PAGINAS / VISITAS</b>	21,63		
<b>DURACION MEDIA VISITAS</b>	0:28:12		
<b>DURACION MEDIA PAGINAS</b>	0:00:00		

### 2. Secciones (Nacional e Internacional)

	PAGINAS	%
<b>HOME</b>	58.300	0.63 %
<b>RESTO</b>	9.212.532	99.37 %

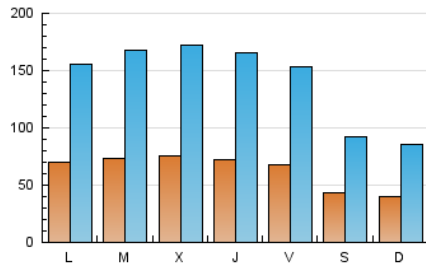
### 3. Por día del mes (Nacional e Internacional)

Día	N. únicos	Visitas	Páginas	Día	N. únicos	Visitas	Páginas	Día	N. únicos	Visitas	Páginas
1	7.257	16.330	377.397	11	3.996	8.731	198.658	21	7.187	16.747	361.191
2	6.757	15.462	351.595	12	6.962	15.437	356.885	22	7.162	16.874	366.305
3	4.235	8.976	193.080	13	7.313	16.978	384.938	23	6.722	15.082	324.261
4	4.210	8.934	185.592	14	7.321	17.196	357.867	24	4.470	9.382	200.574
5	6.993	15.509	349.935	15	7.241	16.463	348.704	25	3.977	8.557	180.389
6	7.535	17.002	362.985	16	6.596	15.378	313.795	26	6.895	15.666	328.856
7	7.654	17.405	376.719	17	4.154	9.044	185.001	27	7.254	15.973	328.995
8	7.232	16.298	367.205	18	3.829	8.110	165.126	28	7.895	17.737	331.568
9	6.889	15.482	365.158	19	7.030	15.590	364.963	29	7.231	16.724	336.604
10	4.298	9.314	216.965	20	7.304	16.949	375.098	30	6.765	15.240	314.423

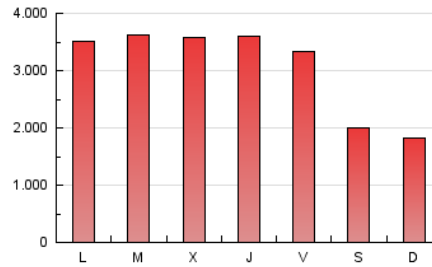
#### 4. Gráficas (Nacional e Internacional)

##### 4.1 Por día de la semana (promedio)

N. únicos / Visitas (x 100)



Páginas (x 100)



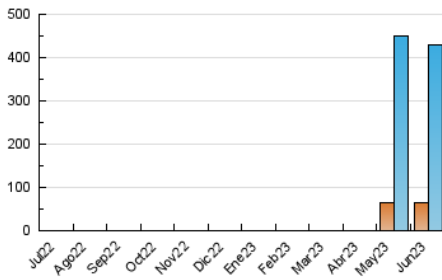
##### 4.2 Por franja horaria (promedio)

Visitas\_ (x 1000)

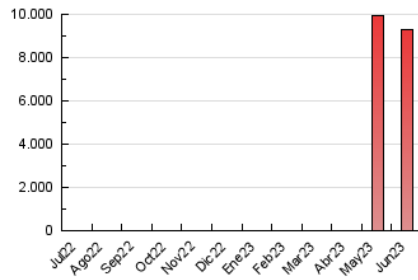
Páginas (x 1000)

##### 4.3 Por meses

N. únicos / Visitas (x 1000)



Páginas (x 1000)





## INFORMACION Y CONTROL DE PUBLICACIONES, S.A.

Velázquez, 46, 1ª Drcha - Tel. 91 435 00 32 Fax 91 435 96 05 - 28001 - MADRID  
Av. Diagonal 497, 5a planta - Tel 93 439 24 18 Fax 93 419 25 34 - 08029 - BARCELONA

### Anexo - Tráfico Nacional

**Título:** EFS.EFESERVICIOS.COM  
**URL Primaria:** https://efs.efeservicios.com/  
**Editor:** Agencia EFE, S.A.U., S.M.E  
**Domicilio:** Espronceda, 32  
**Ciudad:** 28003 MADRID  
**Teléfono:** 91 346 75 17  
**Fax:** 91 346 71 55  
**E-mail:**  
**Clasificación:** Noticias e Información  
**Sub-Clasificación:** Noticias globales y actualidad

#### 1. Cifras totales y promedios (Nacional)

MES - AÑO	NAVEGADORES UNICOS	VISITAS	PAGINAS
Junio - 2023	43.781	223.045	6.515.520
<b>PROMEDIO DIARIO</b>	<b>3.578</b>	<b>7.435</b>	<b>217.184</b>
<b>PROMEDIO LUNES-VIERNES</b>	4.079	8.579	250.844
<b>PROMEDIO SABADO-DOMINGO</b>	2.201	4.289	124.618
<b>PAGINAS / VISITAS</b>	29,21		
<b>DURACION MEDIA VISITAS</b>	0:33:41		
<b>DURACION MEDIA PAGINAS</b>	0:00:00		

#### 2. Secciones (Nacional)

	PAGINAS	%
<b>HOME</b>	28.455	0.44 %
<b>RESTO</b>	6.487.065	99.56 %

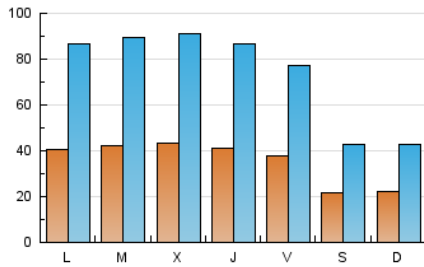
#### 3. Por día del mes (Nacional)

Día	N. únicos	Visitas	Páginas	Día	N. únicos	Visitas	Páginas	Día	N. únicos	Visitas	Páginas
1	4.080	8.618	269.526	11	2.166	4.167	138.242	21	4.035	8.700	259.750
2	3.884	7.985	250.190	12	4.100	8.679	261.767	22	3.876	8.358	254.471
3	2.057	4.177	122.778	13	4.121	9.072	278.847	23	3.668	7.510	231.511
4	2.445	4.504	125.257	14	4.203	9.116	253.003	24	2.274	4.306	125.705
5	4.070	8.689	256.103	15	4.246	9.279	256.311	25	2.157	4.138	119.910
6	4.469	9.205	264.879	16	3.690	7.874	219.865	26	3.949	8.469	230.696
7	4.452	9.403	268.928	17	2.173	4.508	118.741	27	4.163	8.611	231.896
8	4.179	8.724	266.480	18	2.221	4.351	110.742	28	4.609	9.148	220.560
9	3.875	7.892	257.707	19	4.205	8.805	274.087	29	4.058	8.333	229.003
10	2.115	4.160	135.568	20	4.139	8.783	269.617	30	3.662	7.481	213.380

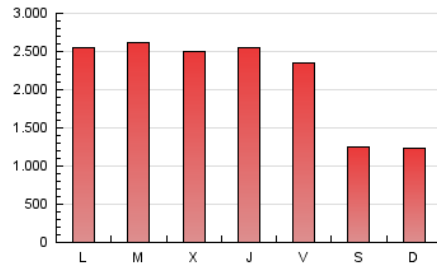
#### 4. Gráficas (Nacional)

##### 4.1 Por día de la semana (promedio)

N. únicos / Visitas (x 100)



Páginas (x 100)



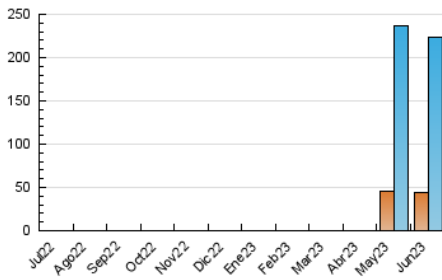
##### 4.2 Por franja horaria (promedio)

Visitas\_ (x 1000)

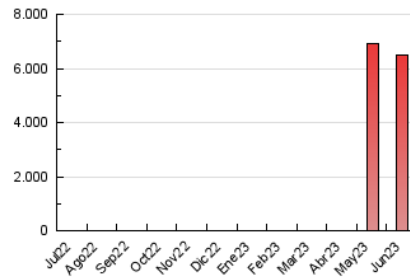
Páginas (x 1000)

##### 4.3 Por meses

N. únicos / Visitas (x 1000)



Páginas (x 1000)



## 5. Observaciones

Este Medio Electrónico de Comunicación ha sido medido por la herramienta Google Analytics de Google (GA4)

## 6. Definiciones básicas (Para más información ver Normas Técnicas para el Control de los Medios Electrónicos de Comunicación)

### Página Vista:

Conjunto de ficheros enviado a un usuario como resultado de una petición del mismo recibida por el servidor. Cuando la página está formada por varios marcos (frames), el conjunto de los mismos tendrá, a efectos de cómputo, la consideración de una página unitaria.

### Visita:

Una secuencia ininterrumpida de páginas servidas a un usuario válido. Si dicho usuario no realiza peticiones de páginas en un periodo de tiempo (30 min) la siguiente petición constituirá el inicio de una nueva visita.

### Navegador Único:

Total de combinaciones únicas de una dirección IP y un identificador adicional. Los medios pueden utilizar cookies o el Identificador de Alta de registro.

### Duración Página Vista:

Tiempo acumulado en segundos de todas las páginas vistas (en visitas de dos o más páginas vistas), dividido por el número total de páginas vistas.

### Duración Visita:

Tiempo en segundos de todas las visitas de dos o más páginas vistas, dividido por el número total de visitas de dos o más páginas vistas.

### Tráfico nacional:

Audiencia/difusión correspondiente a España medida en base a los datos de las direcciones IP registradas por el sistema de medición.

## 7. Opinión

De OJDinteractiva, la división de INFORMACIÓN Y CONTROL DE PUBLICACIONES S.A.:

Hemos examinado la información facilitada por el editor del medio electrónico para el periodo que comprende la presente certificación.

Nuestro examen se ha realizado de acuerdo con las normas y procedimientos establecidos en las Normas Técnicas para el Control de los Medios Electrónicos de Comunicación.

En nuestra opinión, la presente acta presenta razonablemente la difusión/audiencia registrada por este medio electrónico.

### ADVERTENCIA:

El trabajo de OJDinteractiva, la división de INFORMACIÓN Y CONTROL DE PUBLICACIONES S.A (INTROL) se limita a la realización de pruebas para la revisión de los datos de recuento suministrados por el editor con la finalidad de expresar una opinión sobre la razonabilidad de dichos datos de acuerdo con las Normas Técnicas para el control de los MEC.

Por tanto, INTROL no acepta responsabilidad alguna por las inexactitudes o errores que puedan existir en los datos de recuento. Tampoco acepta ninguna responsabilidad por la falsedad en los datos de recuento recibidos del editor, ni por otros datos de medición que no están incluidos en el análisis.

Julio - 2023

OJDinteractiva