



## INFORMACION Y CONTROL DE PUBLICACIONES, S.A.

Velázquez, 46, 1ª Drcha - Tel. 91 435 00 32 Fax 91 435 96 05 - 28001 - MADRID  
Av. Diagonal 497, 5a planta - Tel 93 439 24 18 Fax 93 419 25 34 - 08029 - BARCELONA

**Título:** JUNIOR-REPORT.CAT  
**URL Primaria:** https://junior-report.cat  
**Editor:** Blue Globe Media, S.L.  
**Domicilio:** Casp, 54, 1-1  
**Ciudad:** 08010 BARCELONA  
**Teléfono:** 933429430  
**Fax:**  
**E-mail:**  
**Clasificación:** Noticias e Información  
**Sub-Clasificación:** Noticias de interés especial

**JUNIOR REPORT**  
[El diari per a joves lectors]

### 1. Cifras totales y promedios (Nacional e Internacional)

MES - AÑO	NAVEGADORES UNICOS	VISITAS	PAGINAS
Noviembre - 2025	11.867	18.469	52.610
<b>PROMEDIO DIARIO</b>	<b>525</b>	<b>625</b>	<b>1.754</b>
<b>PROMEDIO LUNES-VIERNES</b>	695	831	2.369
<b>PROMEDIO SABADO-DOMINGO</b>	187	213	524
<b>PAGINAS / VISITAS</b>	2,81		
<b>DURACION MEDIA VISITAS</b>	0:05:11		
<b>TIEMPO INTERACCIÓN MEDIO</b>	0:02:50		

### 2. Secciones (Nacional e Internacional)

	PAGINAS	%
<b>HOME</b>	6.767	12.86 %
<b>RESTO</b>	45.843	87.14 %

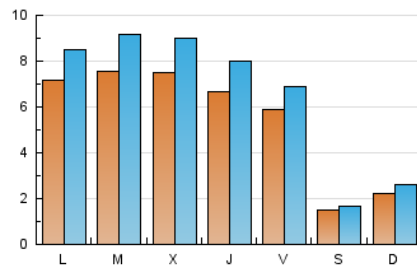
### 3. Por día del mes (Nacional e Internacional)

Día	N. únicos	Visitas	Páginas	Día	N. únicos	Visitas	Páginas	Día	N. únicos	Visitas	Páginas
<b>1</b>	185	218	407	<b>11</b>	840	1.014	3.429	<b>21</b>	567	661	1.944
<b>2</b>	274	317	656	<b>12</b>	685	819	2.068	<b>22</b>	131	147	399
<b>3</b>	598	689	2.006	<b>13</b>	584	690	1.965	<b>23</b>	213	246	551
<b>4</b>	892	1.056	3.037	<b>14</b>	551	633	2.012	<b>24</b>	793	955	3.282
<b>5</b>	869	990	2.702	<b>15</b>	139	155	371	<b>25</b>	631	773	2.309
<b>6</b>	704	813	2.075	<b>16</b>	230	261	874	<b>26</b>	626	783	2.045
<b>7</b>	612	711	1.795	<b>17</b>	720	868	2.313	<b>27</b>	595	715	1.827
<b>8</b>	161	170	364	<b>18</b>	659	811	2.245	<b>28</b>	618	755	2.132
<b>9</b>	234	273	686	<b>19</b>	828	1.009	2.701	<b>29</b>	131	146	377
<b>10</b>	743	892	2.353	<b>20</b>	781	975	3.133	<b>30</b>	168	197	552

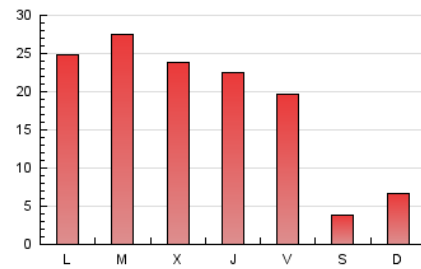
#### 4. Gráficas (Nacional e Internacional)

##### 4.1 Por día de la semana (promedio)

N. únicos / Visitas (x 100)

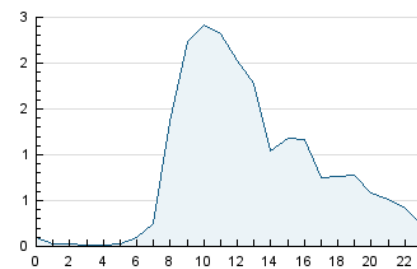


Páginas (x 100)

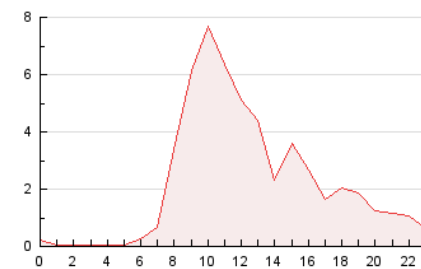


##### 4.2 Por franja horaria (promedio)

Visitas\_ (x 1000)

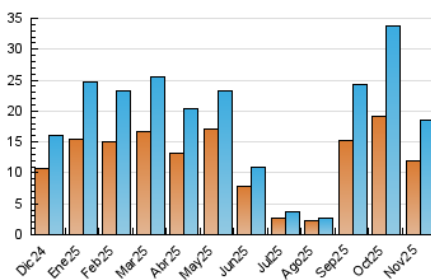


Páginas (x 1000)

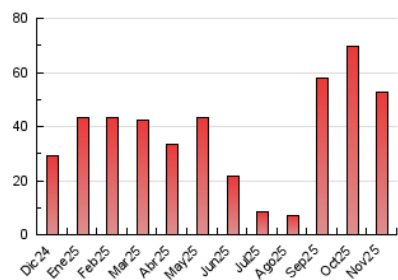


##### 4.3 Por meses

N. únicos / Visitas (x 1000)



Páginas (x 1000)





## INFORMACION Y CONTROL DE PUBLICACIONES, S.A.

Velázquez, 46, 1ª Drcha - Tel. 91 435 00 32 Fax 91 435 96 05 - 28001 - MADRID  
Av. Diagonal 497, 5a planta - Tel 93 439 24 18 Fax 93 419 25 34 - 08029 - BARCELONA

### Anexo - Tráfico Nacional

**Título:** JUNIOR-REPORT.CAT  
**URL Primaria:** https://junior-report.cat  
**Editor:** Blue Globe Media, S.L.  
**Domicilio:** Casp, 54, 1-1  
**Ciudad:** 08010 BARCELONA  
**Teléfono:** 933429430  
**Fax:**  
**E-mail:**  
**Clasificación:** Noticias e Información  
**Sub-Clasificación:** Noticias de interés especial

**JUNIOR REPORT**  
| El diari per a joves lectors |

#### 1. Cifras totales y promedios (Nacional)

MES - AÑO	NAVEGADORES UNICOS	VISITAS	PAGINAS
Noviembre - 2025	11.588	18.136	51.654
<b>PROMEDIO DIARIO</b>	<b>515</b>	<b>612</b>	<b>1.722</b>
<b>PROMEDIO LUNES-VIERNES</b>	681	815	2.327
<b>PROMEDIO SABADO-DOMINGO</b>	182	208	512
<b>PAGINAS / VISITAS</b>	2,81		
<b>DURACION MEDIA VISITAS</b>	0:05:11		
<b>TIEMPO INTERACCIÓN MEDIO</b>	0:02:51		

#### 2. Secciones (Nacional)

	PAGINAS	%
<b>HOME</b>	6.658	12.89 %
<b>RESTO</b>	44.996	87.11 %

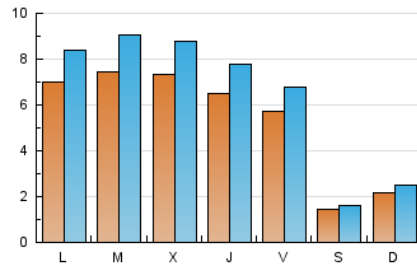
#### 3. Por día del mes (Nacional)

Día	N. únicos	Visitas	Páginas	Día	N. únicos	Visitas	Páginas	Día	N. únicos	Visitas	Páginas
1	183	216	403	11	826	999	3.381	21	559	651	1.905
2	268	310	631	12	671	799	2.026	22	125	141	385
3	590	681	1.995	13	576	681	1.956	23	207	240	542
4	882	1.046	3.018	14	542	623	1.988	24	781	943	3.253
5	854	971	2.645	15	135	151	366	25	623	765	2.281
6	693	798	2.049	16	226	257	850	26	606	759	1.979
7	592	690	1.746	17	704	851	2.261	27	576	692	1.752
8	156	165	355	18	652	802	2.227	28	602	738	2.055
9	228	264	672	19	808	988	2.648	29	127	142	373
10	727	872	2.300	20	755	946	3.073	30	162	190	539

#### 4. Gráficas (Nacional)

##### 4.1 Por día de la semana (promedio)

N. únicos / Visitas (x 100)

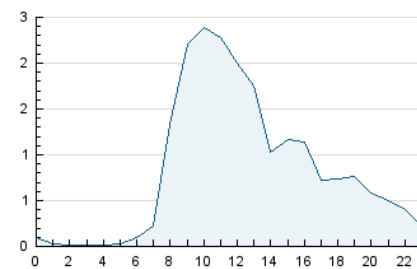


Páginas (x 100)

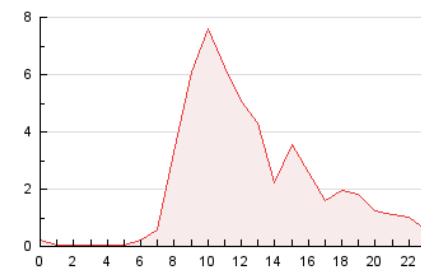


##### 4.2 Por franja horaria (promedio)

Visitas\_ (x 1000)

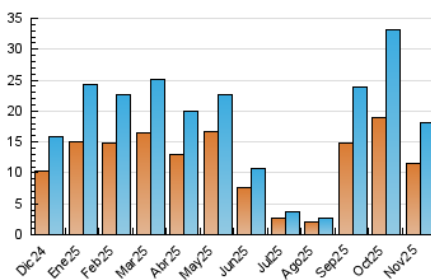


Páginas (x 1000)

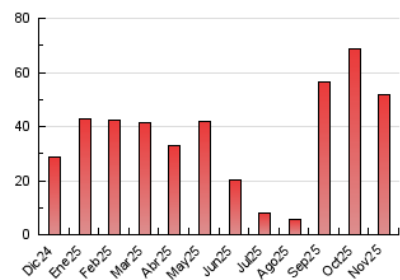


##### 4.3 Por meses

N. únicos / Visitas (x 1000)



Páginas (x 1000)



## 5. Observaciones

Este Medio Electrónico de Comunicación ha sido medido por la herramienta Google Analytics de Google (GA4).

## 6. Definiciones básicas (Para más información ver Normas Técnicas para el Control de los Medios Electrónicos de Comunicación)

### **Página Vista:**

Conjunto de ficheros enviado a un usuario como resultado de una petición del mismo recibida por el servidor. Cuando la página está formada por varios marcos (frames), el conjunto de los mismos tendrá, a efectos de cómputo, la consideración de una página unitaria.

### **Visita:**

Una secuencia ininterrumpida de páginas servidas a un usuario válido. Si dicho usuario no realiza peticiones de páginas en un periodo de tiempo (30 min) la siguiente petición constituirá el inicio de una nueva visita.

### **Navegador Único:**

Total de combinaciones únicas de una dirección IP y un identificador adicional. Los medios pueden utilizar cookies o el Identificador de Alta de registro.

### **Duración Página Vista:**

Tiempo acumulado en segundos de todas las páginas vistas (en visitas de dos o más páginas vistas), dividido por el número total de páginas vistas.

### **Duración Visita:**

Tiempo en segundos de todas las visitas de dos o más páginas vistas, dividido por el número total de visitas de dos o más páginas vistas.

### **Tráfico nacional:**

Audiencia/difusión correspondiente a España medida en base a los datos de las direcciones IP registradas por el sistema de medición.

## 7. Opinión

De OJDinteractiva, la división de INFORMACIÓN Y CONTROL DE PUBLICACIONES S.A.:

Hemos examinado la información facilitada por el editor del medio electrónico para el periodo que comprende la presente certificación.

Nuestro examen se ha realizado de acuerdo con las normas y procedimientos establecidos en las Normas Técnicas para el Control de los Medios Electrónicos de Comunicación.

En nuestra opinión, la presente certificación presenta razonablemente la difusión/audiencia registrada por este canal.

### **ADVERTENCIA:**

El trabajo de OJDinteractiva, la división de INFORMACIÓN Y CONTROL DE PUBLICACIONES S.A (INTROL) se limita a la realización de pruebas para la revisión de los datos de recuento suministrados por el editor con la finalidad de expresar una opinión sobre la razonabilidad de dichos datos de acuerdo con las Normas Técnicas para el control de los MEC.

Por tanto, INTROL no acepta responsabilidad alguna por las inexactitudes o errores que puedan existir en los datos de recuento. Tampoco acepta ninguna responsabilidad por la falsedad en los datos de recuento recibidos del editor, ni por otros datos de medición que no están incluidos en el análisis.

Diciembre - 2025

OJDinteractiva