



## INFORMACION Y CONTROL DE PUBLICACIONES, S.A.

Velázquez, 46, 1ª Drcha - Tel. 91 435 00 32 Fax 91 435 96 05 - 28001 - MADRID  
Av. Diagonal 497, 5a planta - Tel 93 439 24 18 Fax 93 419 25 34 - 08029 - BARCELONA

**Título:** ELDIARIO.ES - CORDOPOLIS  
**URL Primaria:** https://cordopolis.eldiario.es/  
**Editor:** Diario de Prensa Digital, S.L.  
**Domicilio:** Pilar de Zaragoza, 9  
**Ciudad:** 28028 MADRID  
**Teléfono:** 91 548 96 67  
**Fax:** 91 548 96 19  
**E-mail:**  
**Clasificación:** Noticias e Información  
**Sub-Clasificación:** Noticias globales y actualidad



### 1. Cifras totales y promedios (Nacional e Internacional)

MES - AÑO	NAVEGADORES UNICOS	VISITAS	PAGINAS
Mayo - 2026	709.765	1.620.660	2.182.322
<b>PROMEDIO DIARIO</b>	<b>43.856</b>	<b>51.216</b>	<b>70.397</b>
<b>PROMEDIO LUNES-VIERNES</b>	43.650	51.026	70.197
<b>PROMEDIO SABADO-DOMINGO</b>	44.288	51.615	70.818
<b>PAGINAS / VISITAS</b>	1,37		
<b>DURACION MEDIA VISITAS</b>	0:01:25		
<b>TIEMPO INTERACCIÓN MEDIO</b>	0:01:33		

### 2. Secciones (Nacional e Internacional)

	PAGINAS	%
<b>HOME</b>	304.209	13.94 %
<b>RESTO</b>	1.878.113	86.06 %

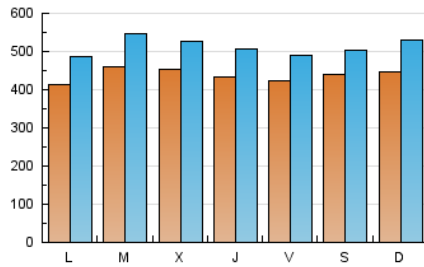
### 3. Por día del mes (Nacional e Internacional)

Día	N. únicos	Visitas	Páginas	Día	N. únicos	Visitas	Páginas	Día	N. únicos	Visitas	Páginas
1	31.625	36.709	52.606	11	50.720	57.807	74.590	21	44.345	50.689	71.076
2	49.494	55.557	75.315	12	54.936	65.712	84.200	22	43.825	50.644	69.265
3	48.181	55.216	75.160	13	54.410	60.993	80.141	23	55.867	65.409	85.406
4	43.357	49.035	66.471	14	39.763	46.591	62.018	24	38.443	44.599	61.578
5	40.785	47.786	66.086	15	39.338	44.914	63.480	25	38.038	45.476	61.469
6	40.252	46.089	67.079	16	30.703	34.428	49.839	26	51.609	61.780	93.225
7	45.192	52.199	70.431	17	42.217	54.813	76.379	27	45.658	54.795	75.680
8	55.982	64.331	85.696	18	33.806	42.537	59.204	28	44.041	52.893	72.662
9	48.659	55.365	77.196	19	36.654	43.634	63.170	29	40.813	48.440	65.623
10	45.795	52.722	72.926	20	41.492	48.500	69.969	30	34.820	40.108	55.357
								31	48.705	57.937	79.025

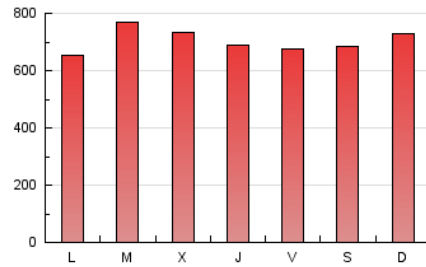
#### 4. Gráficas (Nacional e Internacional)

##### 4.1 Por día de la semana (promedio)

N. únicos / Visitas (x 100)

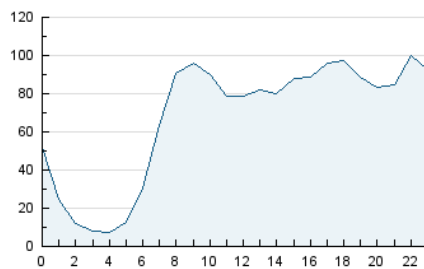


Páginas (x 100)

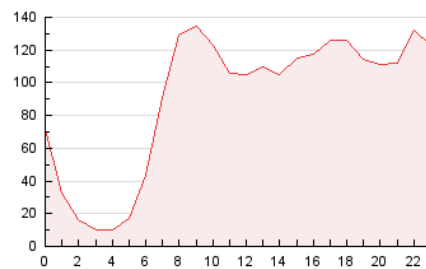


##### 4.2 Por franja horaria (promedio)

Visitas\_ (x 1000)

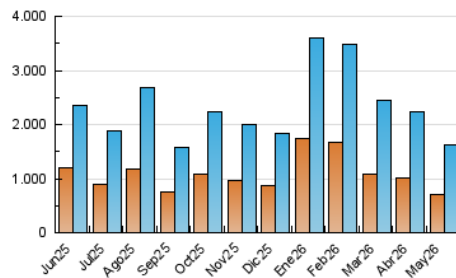


Páginas (x 1000)

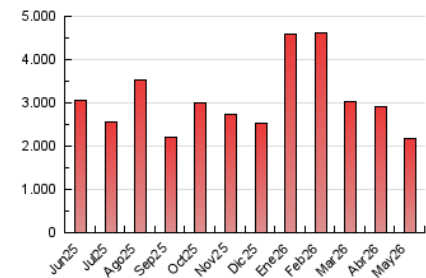


##### 4.3 Por meses

N. únicos / Visitas (x 1000)



Páginas (x 1000)





## INFORMACION Y CONTROL DE PUBLICACIONES, S.A.

Velázquez, 46, 1ª Drcha - Tel. 91 435 00 32 Fax 91 435 96 05 - 28001 - MADRID  
 Av. Diagonal 497, 5a planta - Tel 93 439 24 18 Fax 93 419 25 34 - 08029 - BARCELONA

### Anexo - Tráfico Nacional

**Título:** ELDIARIO.ES - CORDOPOLIS  
**URL Primaria:** https://cordopolis.eldiario.es/  
**Editor:** Diario de Prensa Digital, S.L.  
**Domicilio:** Pilar de Zaragoza, 9  
**Ciudad:** 28028 MADRID  
**Teléfono:** 91 548 96 67  
**Fax:** 91 548 96 19  
**E-mail:**  
**Clasificación:** Noticias e Información  
**Sub-Clasificación:** Noticias globales y actualidad



#### 1. Cifras totales y promedios (Nacional)

MES - AÑO	NAVEGADORES UNICOS	VISITAS	PAGINAS
Mayo - 2026	682.009	1.577.689	2.145.034
<b>PROMEDIO DIARIO</b>	<b>42.817</b>	<b>50.038</b>	<b>69.195</b>
<b>PROMEDIO LUNES-VIERNES</b>	42.582	49.825	68.979
<b>PROMEDIO SABADO-DOMINGO</b>	43.310	50.483	69.648
<b>PAGINAS / VISITAS</b>	1,38		
<b>DURACION MEDIA VISITAS</b>	0:01:26		
<b>TIEMPO INTERACCIÓN MEDIO</b>	0:01:36		

#### 2. Secciones (Nacional)

	PAGINAS	%
<b>HOME</b>	300.659	14.02 %
<b>RESTO</b>	1.844.375	85.98 %

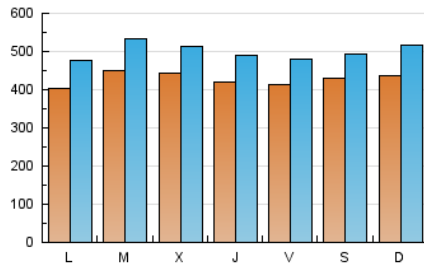
#### 3. Por día del mes (Nacional)

Día	N. únicos	Visitas	Páginas	Día	N. únicos	Visitas	Páginas	Día	N. únicos	Visitas	Páginas
1	30.721	35.566	51.563	11	49.424	56.047	73.014	21	43.336	49.486	70.039
2	48.361	54.518	74.017	12	53.609	64.284	82.498	22	43.030	50.005	68.361
3	47.195	53.900	73.872	13	52.854	59.580	78.292	23	54.978	64.722	84.416
4	42.498	47.923	65.446	14	37.625	44.045	59.928	24	37.753	43.624	60.749
5	39.910	46.590	64.948	15	38.143	43.977	62.161	25	37.032	44.688	60.498
6	39.266	45.159	65.879	16	29.600	33.320	48.746	26	50.599	60.429	92.096
7	44.177	51.078	69.259	17	41.053	53.621	75.130	27	44.594	53.645	74.484
8	54.894	62.923	84.508	18	32.803	41.536	58.122	28	43.275	51.842	71.602
9	47.734	54.161	76.059	19	35.895	42.548	62.349	29	39.953	47.704	64.718
10	44.902	51.418	71.803	20	40.580	47.279	68.786	30	34.142	39.337	54.448
								31	47.379	56.209	77.243

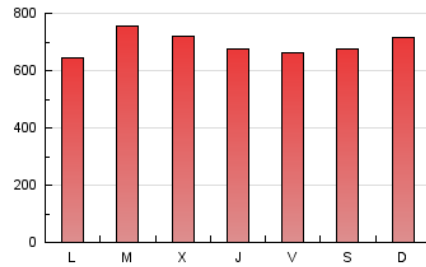
## 4. Gráficas (Nacional)

### 4.1 Por día de la semana (promedio)

N. únicos / Visitas (x 100)



Páginas (x 100)

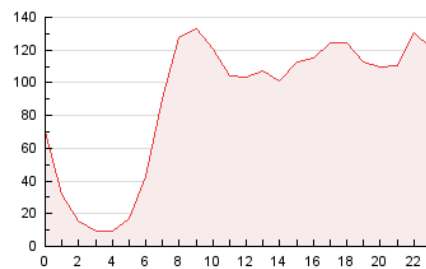


### 4.2 Por franja horaria (promedio)

Visitas\_ (x 1000)

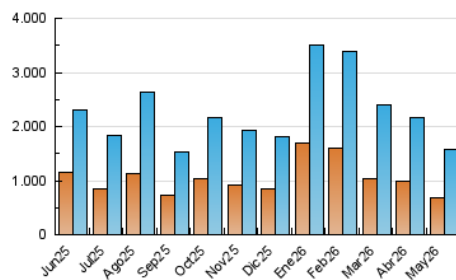


Páginas (x 1000)

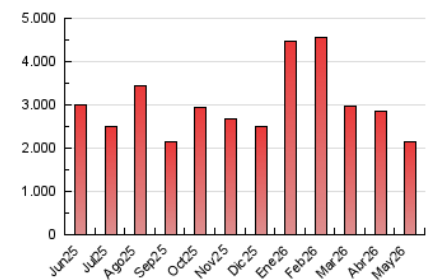


### 4.3 Por meses

N. únicos / Visitas (x 1000)



Páginas (x 1000)



## 5. Observaciones

Este Medio Electrónico de Comunicación ha sido medido por la herramienta Google Analytics de Google (GA4).

## 6. Definiciones básicas (Para más información ver Normas Técnicas para el Control de los Medios Electrónicos de Comunicación)

### Página Vista:

Conjunto de ficheros enviado a un usuario como resultado de una petición del mismo recibida por el servidor. Cuando la página está formada por varios marcos (frames), el conjunto de los mismos tendrá, a efectos de cómputo, la consideración de una página unitaria.

### Visita:

Una secuencia ininterrumpida de páginas servidas a un usuario válido. Si dicho usuario no realiza peticiones de páginas en un periodo de tiempo (30 min) la siguiente petición constituirá el inicio de una nueva visita.

### Navegador Único:

Total de combinaciones únicas de una dirección IP y un identificador adicional. Los medios pueden utilizar cookies o el Identificador de Alta de registro.

### Duración Página Vista:

Tiempo acumulado en segundos de todas las páginas vistas (en visitas de dos o más páginas vistas), dividido por el número total de páginas vistas.

### Duración Visita:

Tiempo en segundos de todas las visitas de dos o más páginas vistas, dividido por el número total de visitas de dos o más páginas vistas.

### Tráfico nacional:

Audiencia/difusión correspondiente a España medida en base a los datos de las direcciones IP registradas por el sistema de medición.

## 7. Opinión

De OJDinteractiva, la división de INFORMACIÓN Y CONTROL DE PUBLICACIONES S.A.:

Hemos examinado la información facilitada por el editor del medio electrónico para el periodo que comprende la presente certificación.

Nuestro examen se ha realizado de acuerdo con las normas y procedimientos establecidos en las Normas Técnicas para el Control de los Medios Electrónicos de Comunicación.

En nuestra opinión, la presente certificación presenta razonablemente la difusión/audiencia registrada por este canal.

### ADVERTENCIA:

El trabajo de OJDinteractiva, la división de INFORMACIÓN Y CONTROL DE PUBLICACIONES S.A (INTROL) se limita a la realización de pruebas para la revisión de los datos de recuento suministrados por el editor con la finalidad de expresar una opinión sobre la razonabilidad de dichos datos de acuerdo con las Normas Técnicas para el control de los MEC.

Por tanto, INTROL no acepta responsabilidad alguna por las inexactitudes o errores que puedan existir en los datos de recuento. Tampoco acepta ninguna responsabilidad por la falsedad en los datos de recuento recibidos del editor, ni por otros datos de medición que no están incluidos en el análisis.

Junio - 2026

OJDinteractiva