



## INFORMACION Y CONTROL DE PUBLICACIONES, S.A.

Velázquez, 46, 1ª Drcha - Tel. 91 435 00 32 Fax 91 435 96 05 - 28001 - MADRID  
Av. Diagonal 497, 5a planta - Tel 93 439 24 18 Fax 93 419 25 34 - 08029 - BARCELONA

**Título:** ELDIARIO.ES - ARAGON  
**URL Primaria:**  
**Editor:** Diario de Prensa Digital, S.L.  
**Domicilio:** Pilar de Zaragoza, 9  
**Ciudad:** 28028 MADRID  
**Teléfono:** 91 548 96 67  
**Fax:** 91 548 96 19  
**E-mail:**  
**Clasificación:** Noticias e Información  
**Sub-Clasificación:** Noticias globales y actualidad

eDiario.es

Aragón

### 1. Cifras totales y promedios (Nacional e Internacional)

MES - AÑO	NAVEGADORES UNICOS	VISITAS	PAGINAS
Octubre - 2023	120.878	142.512	149.472
<b>PROMEDIO DIARIO</b>	<b>4.392</b>	<b>4.597</b>	<b>4.822</b>
<b>PROMEDIO LUNES-VIERNES</b>	4.590	4.810	5.052
<b>PROMEDIO SABADO-DOMINGO</b>	3.908	4.078	4.258
<b>PAGINAS / VISITAS</b>	1,05		
<b>DURACION MEDIA VISITAS</b>	0:01:01		
<b>TIEMPO INTERACCIÓN MEDIO</b>	0:00:34		

### 2. Secciones (Nacional e Internacional)

	PAGINAS	%
<b>HOME</b>	3.416	2.29 %
<b>RESTO</b>	146.056	97.71 %

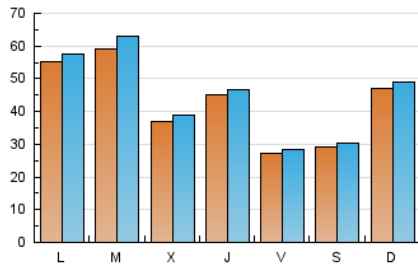
### 3. Por día del mes (Nacional e Internacional)

Día	N. únicos	Visitas	Páginas	Día	N. únicos	Visitas	Páginas	Día	N. únicos	Visitas	Páginas
<b>1</b>	10.044	10.624	10.313	<b>11</b>	3.256	3.493	3.629	<b>21</b>	3.492	3.610	3.848
<b>2</b>	3.495	3.688	3.741	<b>12</b>	7.677	7.960	8.576	<b>22</b>	3.966	4.069	4.418
<b>3</b>	5.282	5.588	5.852	<b>13</b>	4.130	4.293	4.630	<b>23</b>	10.247	10.511	10.870
<b>4</b>	3.789	4.016	4.220	<b>14</b>	2.368	2.455	2.663	<b>24</b>	3.828	3.975	4.122
<b>5</b>	2.294	2.451	2.601	<b>15</b>	3.904	3.985	4.335	<b>25</b>	5.764	5.918	6.240
<b>6</b>	1.691	1.786	1.907	<b>16</b>	3.212	3.376	3.609	<b>26</b>	5.336	5.440	5.762
<b>7</b>	1.700	1.788	1.972	<b>17</b>	2.564	2.728	2.822	<b>27</b>	2.820	2.955	3.214
<b>8</b>	1.573	1.655	1.781	<b>18</b>	2.011	2.161	2.359	<b>28</b>	4.157	4.349	4.543
<b>9</b>	7.861	8.121	8.467	<b>19</b>	2.678	2.811	3.022	<b>29</b>	3.964	4.163	4.453
<b>10</b>	8.620	9.156	9.244	<b>20</b>	2.238	2.339	2.540	<b>30</b>	2.892	3.032	3.278
								<b>31</b>	9.290	10.016	10.441

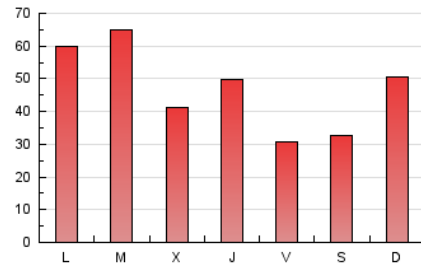
#### 4. Gráficas (Nacional e Internacional)

##### 4.1 Por día de la semana (promedio)

N. únicos / Visitas (x 100)



Páginas (x 100)



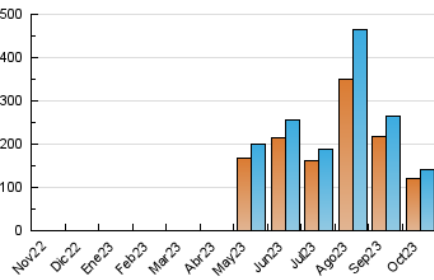
##### 4.2 Por franja horaria (promedio)

Visitas\_ (x 1000)

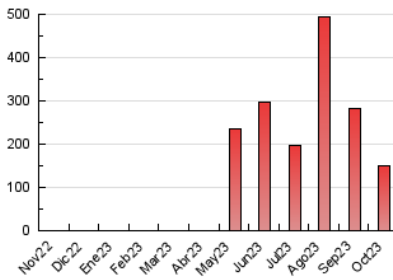
Páginas (x 1000)

##### 4.3 Por meses

N. únicos / Visitas (x 1000)



Páginas (x 1000)





## INFORMACION Y CONTROL DE PUBLICACIONES, S.A.

Velázquez, 46, 1ª Drcha - Tel. 91 435 00 32 Fax 91 435 96 05 - 28001 - MADRID  
Av. Diagonal 497, 5a planta - Tel 93 439 24 18 Fax 93 419 25 34 - 08029 - BARCELONA

### Anexo - Tráfico Nacional

**Título:** ELDIARIO.ES - ARAGON  
**URL Primaria:**  
**Editor:** Diario de Prensa Digital, S.L.  
**Domicilio:** Pilar de Zaragoza, 9  
**Ciudad:** 28028 MADRID  
**Teléfono:** 91 548 96 67  
**Fax:** 91 548 96 19  
**E-mail:**  
**Clasificación:** Noticias e Información  
**Sub-Clasificación:** Noticias globales y actualidad

elDiario.es

Aragón

#### 1. Cifras totales y promedios (Nacional)

MES - AÑO	NAVEGADORES UNICOS	VISITAS	PAGINAS
Octubre - 2023	114.276	134.570	141.725
<b>PROMEDIO DIARIO</b>	<b>4.157</b>	<b>4.341</b>	<b>4.572</b>
<b>PROMEDIO LUNES-VIERNES</b>	4.341	4.541	4.785
<b>PROMEDIO SABADO-DOMINGO</b>	3.706	3.851	4.051
<b>PAGINAS / VISITAS</b>	1,05		
<b>DURACION MEDIA VISITAS</b>	0:01:00		
<b>TIEMPO INTERACCIÓN MEDIO</b>	0:00:34		

#### 2. Secciones (Nacional)

	PAGINAS	%
<b>HOME</b>	3.282	2.32 %
<b>RESTO</b>	138.443	97.68 %

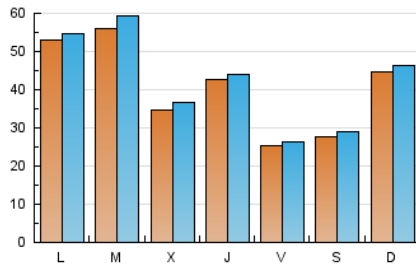
#### 3. Por día del mes (Nacional)

Día	N. únicos	Visitas	Páginas	Día	N. únicos	Visitas	Páginas	Día	N. únicos	Visitas	Páginas
1	9.466	9.952	9.782	11	3.011	3.236	3.370	21	3.360	3.475	3.704
2	2.972	3.141	3.241	12	7.480	7.738	8.330	22	3.834	3.905	4.268
3	4.795	5.038	5.360	13	3.964	4.102	4.447	23	10.096	10.373	10.700
4	3.496	3.669	3.931	14	2.250	2.331	2.541	24	3.644	3.780	3.928
5	1.908	2.033	2.178	15	3.740	3.795	4.167	25	5.575	5.743	6.042
6	1.417	1.495	1.617	16	3.020	3.162	3.401	26	5.163	5.258	5.585
7	1.475	1.548	1.724	17	2.394	2.546	2.638	27	2.650	2.793	3.036
8	1.403	1.469	1.601	18	1.837	1.973	2.174	28	4.018	4.199	4.392
9	7.633	7.871	8.224	19	2.517	2.626	2.830	29	3.810	3.989	4.280
10	8.350	8.926	8.958	20	2.096	2.185	2.390	30	2.716	2.829	3.085
								31	8.768	9.390	9.801

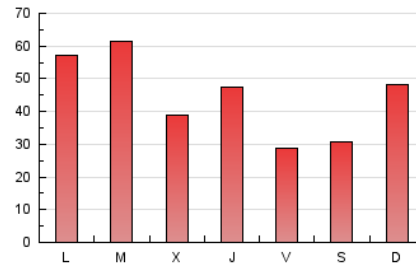
#### 4. Gráficas (Nacional)

##### 4.1 Por día de la semana (promedio)

N. únicos / Visitas (x 100)



Páginas (x 100)



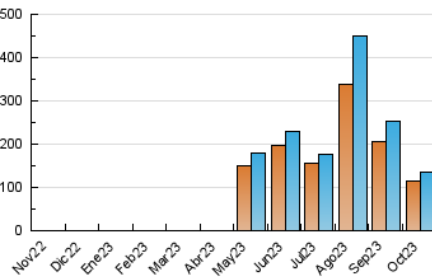
##### 4.2 Por franja horaria (promedio)

Visitas\_ (x 1000)

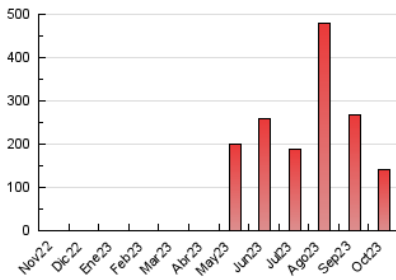
Páginas (x 1000)

##### 4.3 Por meses

N. únicos / Visitas (x 1000)



Páginas (x 1000)



## 5. Observaciones

Este Medio Electrónico de Comunicación ha sido medido por la herramienta Google Analytics de Google (GA4)

## 6. Definiciones básicas (Para más información ver Normas Técnicas para el Control de los Medios Electrónicos de Comunicación)

### Página Vista:

Conjunto de ficheros enviado a un usuario como resultado de una petición del mismo recibida por el servidor. Cuando la página está formada por varios marcos (frames), el conjunto de los mismos tendrá, a efectos de cómputo, la consideración de una página unitaria.

### Visita:

Una secuencia ininterrumpida de páginas servidas a un usuario válido. Si dicho usuario no realiza peticiones de páginas en un periodo de tiempo (30 min) la siguiente petición constituirá el inicio de una nueva visita.

### Navegador Único:

Total de combinaciones únicas de una dirección IP y un identificador adicional. Los medios pueden utilizar cookies o el Identificador de Alta de registro.

### Duración Página Vista:

Tiempo acumulado en segundos de todas las páginas vistas (en visitas de dos o más páginas vistas), dividido por el número total de páginas vistas.

### Duración Visita:

Tiempo en segundos de todas las visitas de dos o más páginas vistas, dividido por el número total de visitas de dos o más páginas vistas.

### Tráfico nacional:

Audiencia/difusión correspondiente a España medida en base a los datos de las direcciones IP registradas por el sistema de medición.

## 7. Opinión

De OJDinteractiva, la división de INFORMACIÓN Y CONTROL DE PUBLICACIONES S.A.:

Hemos examinado la información facilitada por el editor del medio electrónico para el periodo que comprende la presente certificación.

Nuestro examen se ha realizado de acuerdo con las normas y procedimientos establecidos en las Normas Técnicas para el Control de los Medios Electrónicos de Comunicación.

En nuestra opinión, la presente certificación presenta razonablemente la difusión/audiencia registrada por este canal.

### ADVERTENCIA:

El trabajo de OJDinteractiva, la división de INFORMACIÓN Y CONTROL DE PUBLICACIONES S.A (INTROL) se limita a la realización de pruebas para la revisión de los datos de recuento suministrados por el editor con la finalidad de expresar una opinión sobre la razonabilidad de dichos datos de acuerdo con las Normas Técnicas para el control de los MEC.

Por tanto, INTROL no acepta responsabilidad alguna por las inexactitudes o errores que puedan existir en los datos de recuento. Tampoco acepta ninguna responsabilidad por la falsedad en los datos de recuento recibidos del editor, ni por otros datos de medición que no están incluidos en el análisis.

Noviembre - 2023

OJDinteractiva