



## INFORMACION Y CONTROL DE PUBLICACIONES, S.A.

Velázquez, 46, 1º Drcha - Tel. 91 435 00 32 Fax 91 435 96 05 - 28001 - MADRID  
 Entença, 218 Entr. 7 - Tel 93 439 24 18 Fax 93 419 25 34 - 08029 - BARCELONA

**Título:** ELMON.CAT - CAPGROS.COM  
**URL Primaria:** http://www.capgros.com  
**Editor:** Capgros Comunicació, S.L.  
**Domicilio:** C/San Benet, 16 - 18  
**Ciudad:** 08302 MATARÓ  
**Teléfono:** 93 790 45 46  
**Fax:**  
**E-mail:**  
**Clasificación:** Noticias e Información  
**Sub-Clasificación:** Noticias de interés especial

**Capgròs.com**  
 el diari digital de Mataró i el Maresme

### 1. Cifras totales y promedios (Nacional e Internacional)

MES - AÑO	NAVEGADORES UNICOS	VISITAS	PAGINAS
Diciembre - 2019	38.963	68.084	105.565
<b>PROMEDIO DIARIO</b>	<b>1.965</b>	<b>2.196</b>	<b>3.405</b>
<b>PROMEDIO LUNES-VIERNES</b>	2.194	2.464	3.847
<b>PROMEDIO SABADO-DOMINGO</b>	1.405	1.542	2.327
<b>PAGINAS / VISITAS</b>	1,55		
<b>DURACION MEDIA VISITAS</b>	0:00:52		
<b>DURACION MEDIA PAGINAS</b>	0:01:35		

### 2. Secciones (Nacional e Internacional)

	PAGINAS	%
<b>HOME</b>	17.710	16.78 %
<b>RESTO</b>	87.855	83.22 %

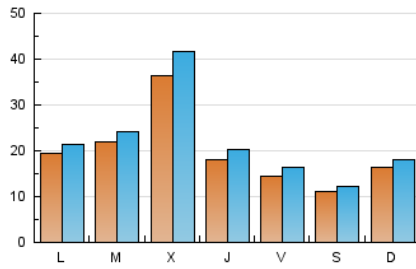
### 3. Por día del mes (Nacional e Internacional)

Día	N. únicos	Visitas	Páginas	Día	N. únicos	Visitas	Páginas	Día	N. únicos	Visitas	Páginas
1	4.265	4.573	6.282	11	7.349	8.624	12.632	21	1.685	1.883	2.797
2	4.694	5.025	7.059	12	2.659	2.990	4.661	22	1.575	1.778	2.726
3	2.300	2.554	4.199	13	2.283	2.584	4.215	23	1.176	1.363	2.604
4	3.096	3.543	5.291	14	1.445	1.574	2.471	24	2.888	3.240	5.092
5	1.894	2.123	3.371	15	1.115	1.210	1.841	25	1.387	1.517	2.228
6	1.064	1.174	1.942	16	1.344	1.546	2.543	26	764	831	1.323
7	691	745	1.167	17	2.771	3.080	4.703	27	769	865	1.572
8	694	784	1.192	18	2.697	2.985	4.629	28	619	708	1.275
9	1.241	1.377	2.272	19	1.929	2.173	3.505	29	555	621	1.188
10	1.789	1.981	3.098	20	1.706	1.939	3.285	30	1.251	1.397	2.356
								31	1.211	1.297	2.046

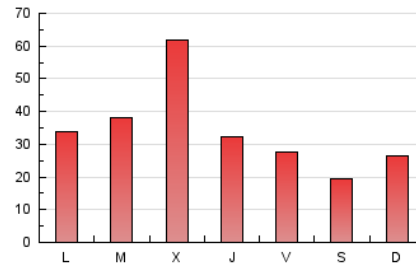
4. Gráficas (Nacional e Internacional)

4.1 Por día de la semana (promedio)

N. únicos / Visitas (x 100)

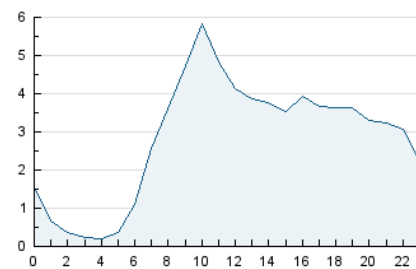


Páginas (x 100)

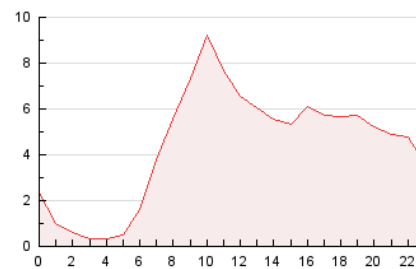


4.2 Por franja horaria (promedio)

Visitas (x 1000)

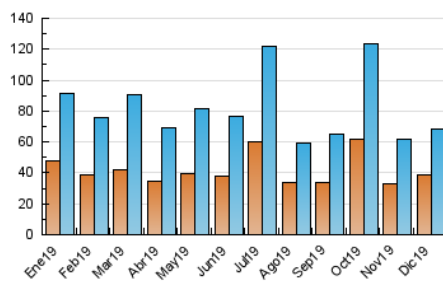


Páginas (x 1000)

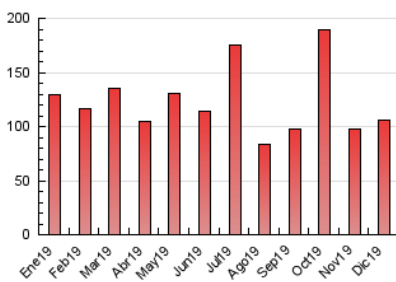


4.3 Por meses

N. únicos / Visitas (x 1000)



Páginas (x 1000)





## INFORMACION Y CONTROL DE PUBLICACIONES, S.A.

Velázquez, 46, 1º Drcha - Tel. 91 435 00 32 Fax 91 435 96 05 - 28001 - MADRID  
Entença, 218 Entr. 7 - Tel 93 439 24 18 Fax 93 419 25 34 - 08029 - BARCELONA

### Anexo - Tráfico Nacional

**Título:** ELMON.CAT - CAPGROS.COM  
**URL Primaria:** http://www.capgros.com  
**Editor:** Capgros Comunicació, S.L.  
**Domicilio:** C/San Benet, 16 - 18  
**Ciudad:** 08302 MATARÓ  
**Teléfono:** 93 790 45 46  
**Fax:**  
**E-mail:**  
**Clasificación:** Noticias e Información  
**Sub-Clasificación:** Noticias de interés especial

**Capgròs.com**  
el diari digital de Mataró i el Maresme

#### 1. Cifras totales y promedios (Nacional)

MES - AÑO	NAVEGADORES UNICOS	VISITAS	PAGINAS
Diciembre - 2019	36.835	65.471	102.275
<b>PROMEDIO DIARIO</b>	<b>1.884</b>	<b>2.112</b>	<b>3.299</b>
<b>PROMEDIO LUNES-VIERNES</b>	<b>2.104</b>	<b>2.370</b>	<b>3.728</b>
<b>PROMEDIO SABADO-DOMINGO</b>	<b>1.347</b>	<b>1.481</b>	<b>2.252</b>
<b>PAGINAS / VISITAS</b>	<b>1,56</b>		
<b>DURACION MEDIA VISITAS</b>	<b>0:00:54</b>		
<b>DURACION MEDIA PAGINAS</b>	<b>0:01:36</b>		

#### 2. Secciones (Nacional)

	PAGINAS	%
<b>HOME</b>	17.374	16.99 %
<b>RESTO</b>	84.901	83.01 %

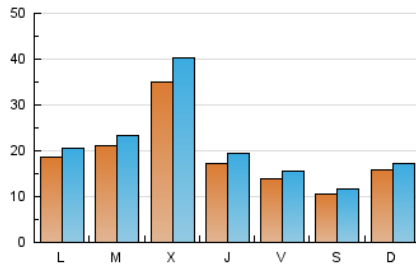
#### 3. Por día del mes (Nacional)

Día	N. únicos	Visitas	Páginas	Día	N. únicos	Visitas	Páginas	Día	N. únicos	Visitas	Páginas
1	4.183	4.484	6.170	11	7.156	8.405	12.340	21	1.613	1.810	2.704
2	4.557	4.883	6.895	12	2.525	2.854	4.487	22	1.485	1.682	2.623
3	2.217	2.464	4.091	13	2.153	2.449	4.035	23	1.125	1.310	2.538
4	3.000	3.446	5.167	14	1.361	1.489	2.373	24	2.805	3.147	4.968
5	1.793	2.019	3.244	15	1.046	1.139	1.760	25	1.329	1.456	2.143
6	981	1.089	1.845	16	1.284	1.481	2.462	26	728	791	1.268
7	649	703	1.115	17	2.638	2.944	4.532	27	743	837	1.529
8	661	751	1.137	18	2.559	2.839	4.449	28	594	683	1.242
9	1.176	1.308	2.181	19	1.842	2.085	3.403	29	528	591	1.142
10	1.689	1.879	2.978	20	1.644	1.872	3.197	30	1.197	1.342	2.290
								31	1.153	1.239	1.967

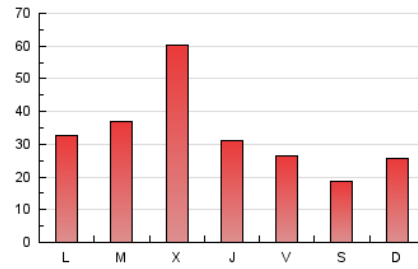
#### 4. Gráficas (Nacional)

##### 4.1 Por día de la semana (promedio)

N. únicos / Visitas (x 100)

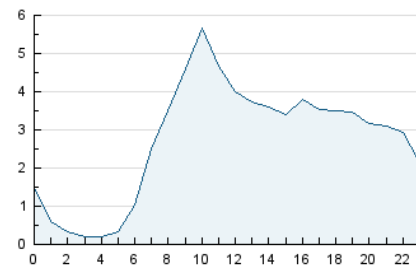


Páginas (x 100)

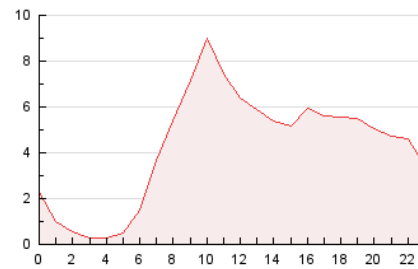


##### 4.2 Por franja horaria (promedio)

Visitas (x 1000)

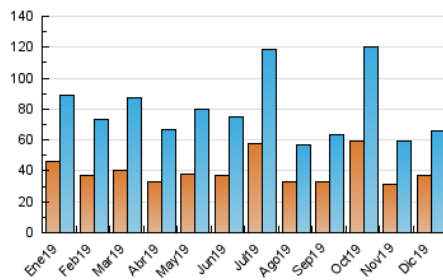


Páginas (x 1000)

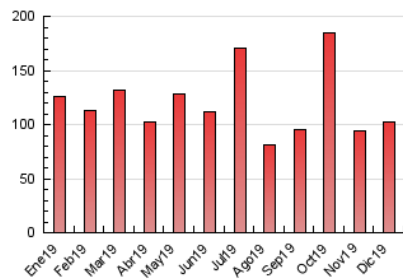


##### 4.3 Por meses

N. únicos / Visitas (x 1000)



Páginas (x 1000)



## 5. Observaciones

Este Medio Electrónico de Comunicación ha sido medido por la herramienta Google Analytics de Google

## 6. Definiciones básicas (Para más información ver Normas Técnicas para el Control de los Medios Electrónicos de Comunicación)

### Página Vista:

Conjunto de ficheros enviado a un usuario como resultado de una petición del mismo recibida por el servidor. Cuando la página está formada por varios marcos (frames), el conjunto de los mismos tendrá, a efectos de cómputo, la consideración de una página unitaria.

### Visita:

Una secuencia ininterrumpida de páginas servidas a un usuario válido. Si dicho usuario no realiza peticiones de páginas en un periodo de tiempo (30 min) la siguiente petición constituirá el inicio de una nueva visita.

### Navegador Único:

Total de combinaciones únicas de una dirección IP y un identificador adicional. Los medios pueden utilizar cookies o el Identificador de Alta de registro.

### Duración Página Vista:

Tiempo acumulado en segundos de todas las páginas vistas (en visitas de dos o más páginas vistas), dividido por el número total de páginas vistas.

### Duración Visita:

Tiempo en segundos de todas las visitas de dos o más páginas vistas, dividido por el número total de visitas de dos o más páginas vistas.

### Tráfico nacional:

Audiencia/difusión correspondiente a España medida en base a los datos de las direcciones IP registradas por el sistema de medición.

## 7. Opinión

De OJDinteractiva, la división de INFORMACIÓN Y CONTROL DE PUBLICACIONES S.A.:

Hemos examinado la información facilitada por el editor del medio electrónico para el periodo que comprende la presente certificación.

Nuestro examen se ha realizado de acuerdo con las normas y procedimientos establecidos en las Normas Técnicas para el Control de los Medios Electrónicos de Comunicación.

En nuestra opinión, la presente certificación presenta razonablemente la difusión/audiencia registrada por este canal.

### ADVERTENCIA:

El trabajo de OJDinteractiva, la división de INFORMACIÓN Y CONTROL DE PUBLICACIONES S.A (INTROL) se limita a la realización de pruebas para la revisión de los datos de recuento suministrados por el editor con la finalidad de expresar una opinión sobre la razonabilidad de dichos datos de acuerdo con las Normas Técnicas para el control de los MEC.

Por tanto, INTROL no acepta responsabilidad alguna por las inexactitudes o errores que puedan existir en los datos de recuento. Tampoco acepta ninguna responsabilidad por la falsedad en los datos de recuento recibidos del editor, ni por otros datos de medición que no están incluidos en el análisis.

- 2019

OJDinteractiva