



## INFORMACION Y CONTROL DE PUBLICACIONES, S.A.

Velázquez, 46, 1º Drcha - Tel. 91 435 00 32 Fax 91 435 96 05 - 28001 - MADRID  
Av. Diagonal 497, 5a planta - Tel 93 439 24 18 Fax 93 419 25 34 - 08029 - BARCELONA

**Título:** CAPGROS.COM  
**URL Primaria:** http://www.capgros.com  
**Editor:** Capgros Comunicació, S.L.  
**Domicilio:** C/San Benet, 16 - 18  
**Ciudad:** 08302 MATARÓ  
**Teléfono:** 93 790 45 46  
**Fax:**  
**E-mail:**  
**Clasificación:** Noticias e Información  
**Sub-Clasificación:** Noticias de interés especial



### 1. Cifras totales y promedios (Nacional e Internacional)

MES - AÑO	NAVEGADORES UNICOS	VISITAS	PAGINAS
Octubre - 2022	130.970	390.157	382.279
<b>PROMEDIO DIARIO</b>	<b>9.213</b>	<b>12.586</b>	<b>12.332</b>
<b>PROMEDIO LUNES-VIERNES</b>	9.770	13.663	13.269
<b>PROMEDIO SABADO-DOMINGO</b>	8.042	10.324	10.363
<b>PAGINAS / VISITAS</b>	0,98		
<b>DURACION MEDIA VISITAS</b>	0:01:05		
<b>DURACION MEDIA PAGINAS</b>	0:02:31		

### 2. Secciones (Nacional e Internacional)

	PAGINAS	%
<b>HOME</b>	36.980	9.67 %
<b>RESTO</b>	345.299	90.33 %

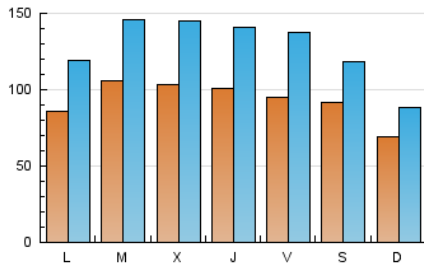
### 3. Por día del mes (Nacional e Internacional)

Día	N. únicos	Visitas	Páginas	Día	N. únicos	Visitas	Páginas	Día	N. únicos	Visitas	Páginas
1	9.613	12.498	13.818	11	12.981	16.850	18.630	21	7.380	11.389	9.322
2	8.073	10.219	10.399	12	12.615	15.896	15.833	22	7.097	9.295	8.727
3	10.217	13.712	14.547	13	9.098	11.770	12.050	23	6.025	7.931	7.272
4	9.287	13.223	13.026	14	8.101	11.975	10.148	24	6.993	10.070	9.413
5	7.661	11.839	10.357	15	7.936	10.651	10.195	25	9.094	12.957	11.162
6	10.279	14.299	13.965	16	5.673	7.423	6.618	26	10.595	15.254	14.105
7	10.102	14.561	13.847	17	7.677	10.831	11.457	27	13.075	18.254	19.180
8	11.036	13.907	15.180	18	11.020	15.356	15.533	28	12.525	16.936	17.199
9	7.308	9.141	8.776	19	10.515	14.958	14.606	29	10.113	12.885	13.430
10	11.110	14.739	15.440	20	8.043	11.953	10.199	30	7.541	9.286	9.210
								31	6.810	10.099	8.635

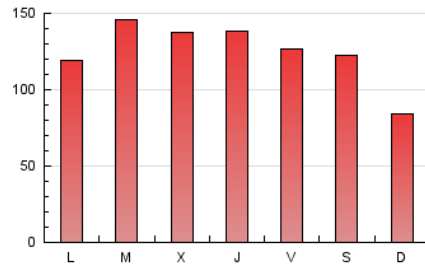
4. Gráficas (Nacional e Internacional)

4.1 Por día de la semana (promedio)

N. únicos / Visitas (x 100)

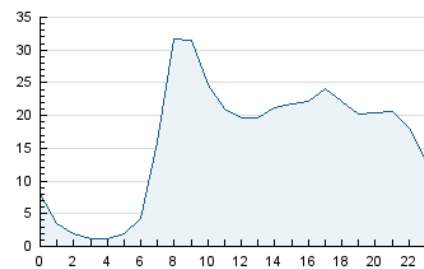


Páginas (x 100)

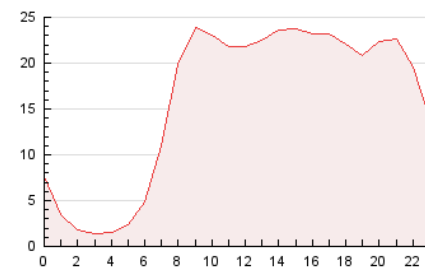


4.2 Por franja horaria (promedio)

Visitas (x 1000)

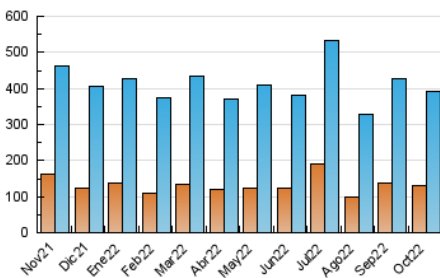


Páginas (x 1000)

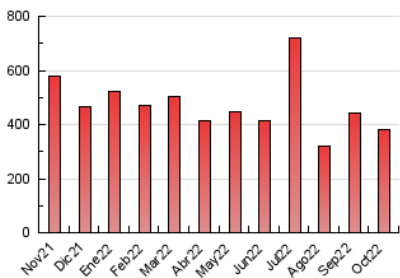


4.3 Por meses

N. únicos / Visitas (x 1000)



Páginas (x 1000)





## INFORMACION Y CONTROL DE PUBLICACIONES, S.A.

Velázquez, 46, 1º Drcha - Tel. 91 435 00 32 Fax 91 435 96 05 - 28001 - MADRID  
Av. Diagonal 497, 5a planta - Tel 93 439 24 18 Fax 93 419 25 34 - 08029 - BARCELONA

### Anexo - Tráfico Nacional

**Título:** CAPGROS.COM  
**URL Primaria:** http://www.capgros.com  
**Editor:** Capgros Comunicació, S.L.  
**Domicilio:** C/San Benet, 16 - 18  
**Ciudad:** 08302 MATARÓ  
**Teléfono:** 93 790 45 46  
**Fax:**  
**E-mail:**  
**Clasificación:** Noticias e Información  
**Sub-Clasificación:** Noticias de interés especial



#### 1. Cifras totales y promedios (Nacional)

MES - AÑO	NAVEGADORES UNICOS	VISITAS	PAGINAS
Octubre - 2022	123.066	365.731	371.372
<b>PROMEDIO DIARIO</b>	<b>8.694</b>	<b>11.798</b>	<b>11.980</b>
<b>PROMEDIO LUNES-VIERNES</b>	<b>9.210</b>	<b>12.778</b>	<b>12.906</b>
<b>PROMEDIO SABADO-DOMINGO</b>	<b>7.609</b>	<b>9.739</b>	<b>10.034</b>
<b>PAGINAS / VISITAS</b>	<b>1,02</b>		
<b>DURACION MEDIA VISITAS</b>	<b>0:01:06</b>		
<b>DURACION MEDIA PAGINAS</b>	<b>0:02:30</b>		

#### 2. Secciones (Nacional)

	PAGINAS	%
<b>HOME</b>	36.116	9.73 %
<b>RESTO</b>	335.256	90.27 %

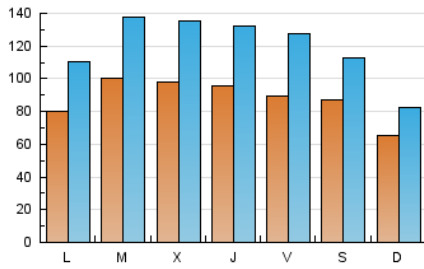
#### 3. Por día del mes (Nacional)

Día	N. únicos	Visitas	Páginas	Día	N. únicos	Visitas	Páginas	Día	N. únicos	Visitas	Páginas
1	9.166	11.850	13.441	11	12.329	16.004	18.209	21	6.798	10.372	8.959
2	7.608	9.579	9.999	12	12.074	15.187	15.482	22	6.668	8.744	8.420
3	9.663	12.851	14.192	13	8.627	11.068	11.775	23	5.603	7.376	6.999
4	8.744	12.341	12.689	14	7.546	11.073	9.847	24	6.470	9.233	9.090
5	7.155	10.883	10.102	15	7.499	10.048	9.861	25	8.529	12.106	10.797
6	9.759	13.444	13.644	16	5.312	6.933	6.374	26	9.949	14.158	13.639
7	9.539	13.586	13.501	17	7.167	10.035	11.130	27	12.402	17.205	18.658
8	10.541	13.253	14.784	18	10.456	14.534	15.144	28	11.919	15.976	16.781
9	6.898	8.590	8.498	19	9.919	14.034	14.211	29	9.696	12.299	13.118
10	10.564	13.888	15.036	20	7.495	11.056	9.844	30	7.096	8.720	8.842
								31	6.316	9.305	8.306

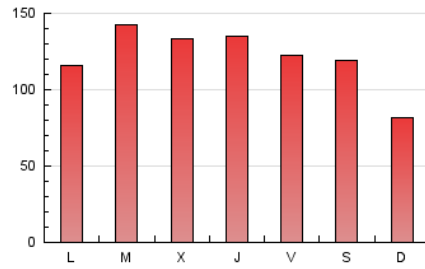
#### 4. Gráficas (Nacional)

##### 4.1 Por día de la semana (promedio)

N. únicos / Visitas (x 100)

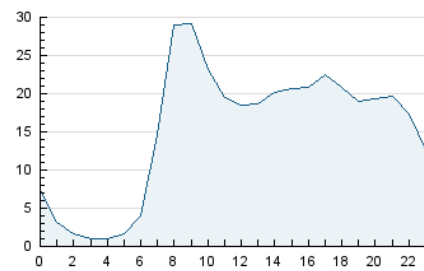


Páginas (x 100)

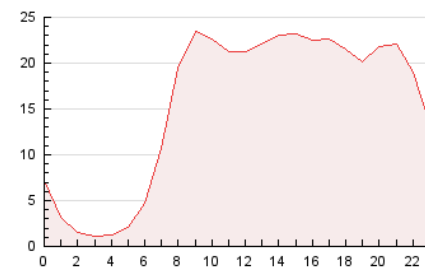


##### 4.2 Por franja horaria (promedio)

Visitas\_ (x 1000)

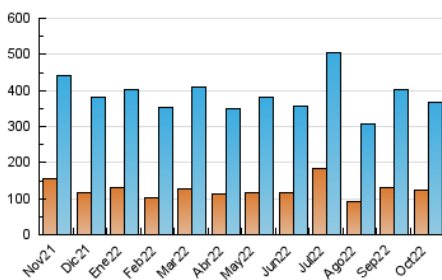


Páginas (x 1000)

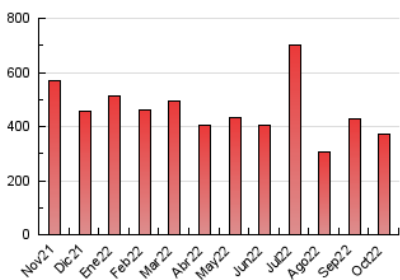


##### 4.3 Por meses

N. únicos / Visitas (x 1000)



Páginas (x 1000)



## 5. Observaciones

Este Medio Electrónico de Comunicación ha sido medido por la herramienta Google Analytics de Google (Universal Analytics)

## 6. Definiciones básicas (Para más información ver Normas Técnicas para el Control de los Medios Electrónicos de Comunicación)

### Página Vista:

Conjunto de ficheros enviado a un usuario como resultado de una petición del mismo recibida por el servidor. Cuando la página está formada por varios marcos (frames), el conjunto de los mismos tendrá, a efectos de cómputo, la consideración de una página unitaria.

### Visita:

Una secuencia ininterrumpida de páginas servidas a un usuario válido. Si dicho usuario no realiza peticiones de páginas en un periodo de tiempo (30 min) la siguiente petición constituirá el inicio de una nueva visita.

### Navegador Único:

Total de combinaciones únicas de una dirección IP y un identificador adicional. Los medios pueden utilizar cookies o el Identificador de Alta de registro.

### Duración Página Vista:

Tiempo acumulado en segundos de todas las páginas vistas (en visitas de dos o más páginas vistas), dividido por el número total de páginas vistas.

### Duración Visita:

Tiempo en segundos de todas las visitas de dos o más páginas vistas, dividido por el número total de visitas de dos o más páginas vistas.

### Tráfico nacional:

Audiencia/difusión correspondiente a España medida en base a los datos de las direcciones IP registradas por el sistema de medición.

## 7. Opinión

De OJDinteractiva, la división de INFORMACIÓN Y CONTROL DE PUBLICACIONES S.A.:

Hemos examinado la información facilitada por el editor del medio electrónico para el periodo que comprende la presente certificación.

Nuestro examen se ha realizado de acuerdo con las normas y procedimientos establecidos en las Normas Técnicas para el Control de los Medios Electrónicos de Comunicación.

En nuestra opinión, la presente acta presenta razonablemente la difusión/audiencia registrada por este medio electrónico.

### ADVERTENCIA:

El trabajo de OJDinteractiva, la división de INFORMACIÓN Y CONTROL DE PUBLICACIONES S.A (INTROL) se limita a la realización de pruebas para la revisión de los datos de recuento suministrados por el editor con la finalidad de expresar una opinión sobre la razonabilidad de dichos datos de acuerdo con las Normas Técnicas para el control de los MEC. Por tanto, INTROL no acepta responsabilidad alguna por las inexactitudes o errores que puedan existir en los datos de recuento. Tampoco acepta ninguna responsabilidad por la falsedad en los datos de recuento recibidos del editor, ni por otros datos de medición que no están incluidos en el análisis.

Noviembre - 2022

OJDinteractiva