



## INFORMACION Y CONTROL DE PUBLICACIONES, S.A.

Velázquez, 46, 1º Drcha - Tel. 91 435 00 32 Fax 91 435 96 05 - 28001 - MADRID  
 Entença, 218 Entr. 7 - Tel 93 439 24 18 Fax 93 419 25 34 - 08029 - BARCELONA

**Título:** ELMON.CAT - CAPGROS.COM  
**URL Primaria:** http://www.capgros.com  
**Editor:** Capgros Comunicació, S.L.  
**Domicilio:** C/San Benet, 16 - 18  
**Ciudad:** 08302 MATARÓ  
**Teléfono:** 93 790 45 46  
**Fax:**  
**E-mail:**  
**Clasificación:** Noticias e Información  
**Sub-Clasificación:** Noticias de interés especial



### 1. Cifras totales y promedios (Nacional e Internacional)

MES - AÑO	NAVEGADORES UNICOS	VISITAS	PAGINAS
Octubre - 2020	151.904	511.741	655.094
<b>PROMEDIO DIARIO</b>	<b>12.448</b>	<b>16.508</b>	<b>21.132</b>
<b>PROMEDIO LUNES-VIERNES</b>	13.678	18.418	23.529
<b>PROMEDIO SABADO-DOMINGO</b>	9.440	11.838	15.272
<b>PAGINAS / VISITAS</b>	1,28		
<b>DURACION MEDIA VISITAS</b>	0:01:18		
<b>DURACION MEDIA PAGINAS</b>	0:02:17		

### 2. Secciones (Nacional e Internacional)

	PAGINAS	%
<b>HOME</b>	81.362	12.42 %
<b>RESTO</b>	573.732	87.58 %

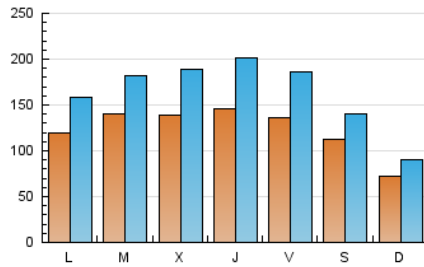
### 3. Por día del mes (Nacional e Internacional)

Día	N. únicos	Visitas	Páginas	Día	N. únicos	Visitas	Páginas	Día	N. únicos	Visitas	Páginas
1	10.157	14.237	16.385	11	4.376	5.241	7.330	21	9.989	14.351	16.743
2	12.223	16.922	20.114	12	9.848	11.949	14.981	22	15.949	20.909	27.270
3	7.004	8.904	9.882	13	12.684	17.006	22.018	23	16.002	21.591	28.273
4	4.707	5.845	7.930	14	12.950	17.336	21.643	24	11.219	14.030	18.220
5	8.045	10.799	13.447	15	14.597	20.156	24.652	25	11.447	14.882	21.918
6	10.425	13.184	17.490	16	13.412	17.313	21.787	26	18.508	25.098	35.160
7	11.634	15.846	20.105	17	16.673	20.926	26.432	27	23.106	29.646	42.129
8	10.296	14.101	15.943	18	8.455	10.258	14.603	28	20.816	27.923	38.161
9	9.342	13.663	14.387	19	11.581	15.535	20.892	29	22.026	30.951	40.657
10	8.447	10.660	12.181	20	10.024	12.945	17.204	30	17.300	23.735	28.204
								31	12.635	15.799	18.953

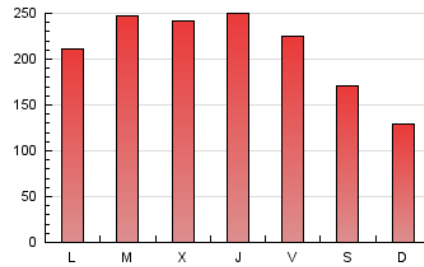
4. Gráficas (Nacional e Internacional)

4.1 Por día de la semana (promedio)

N. únicos / Visitas (x 100)

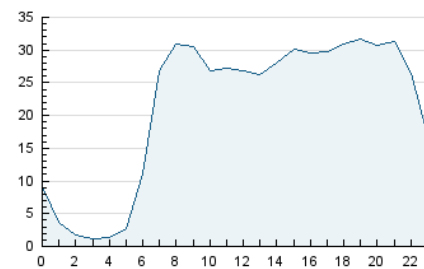


Páginas (x 100)

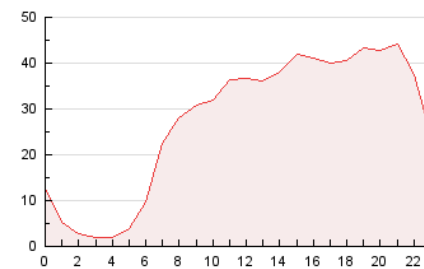


4.2 Por franja horaria (promedio)

Visitas (x 1000)

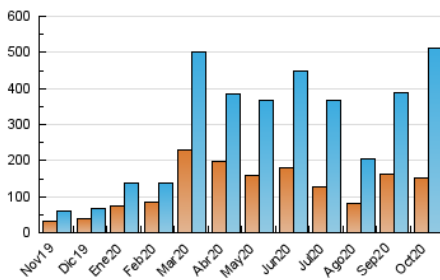


Páginas (x 1000)

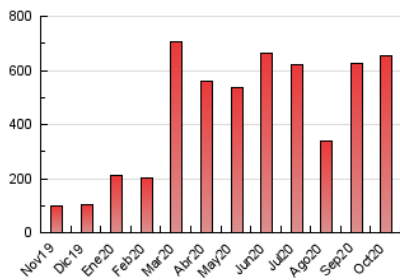


4.3 Por meses

N. únicos / Visitas (x 1000)



Páginas (x 1000)





## INFORMACION Y CONTROL DE PUBLICACIONES, S.A.

Velázquez, 46, 1º Drcha - Tel. 91 435 00 32 Fax 91 435 96 05 - 28001 - MADRID  
 Entença, 218 Entr. 7 - Tel 93 439 24 18 Fax 93 419 25 34 - 08029 - BARCELONA

### Anexo - Tráfico Nacional

**Título:** ELMON.CAT - CAPGROS.COM  
**URL Primaria:** http://www.capgros.com  
**Editor:** Capgros Comunicació, S.L.  
**Domicilio:** C/San Benet, 16 - 18  
**Ciudad:** 08302 MATARÓ  
**Teléfono:** 93 790 45 46  
**Fax:**  
**E-mail:**  
**Clasificación:** Noticias e Información  
**Sub-Clasificación:** Noticias de interés especial



#### 1. Cifras totales y promedios (Nacional)

MES - AÑO	NAVEGADORES UNICOS	VISITAS	PAGINAS
Octubre - 2020	146.126	490.555	645.660
<b>PROMEDIO DIARIO</b>	<b>11.982</b>	<b>15.824</b>	<b>20.828</b>
<b>PROMEDIO LUNES-VIERNES</b>	<b>13.156</b>	<b>17.628</b>	<b>23.199</b>
<b>PROMEDIO SABADO-DOMINGO</b>	<b>9.114</b>	<b>11.415</b>	<b>15.032</b>
<b>PAGINAS / VISITAS</b>	<b>1,32</b>		
<b>DURACION MEDIA VISITAS</b>	<b>0:01:19</b>		
<b>DURACION MEDIA PAGINAS</b>	<b>0:02:17</b>		

#### 2. Secciones (Nacional)

	PAGINAS	%
<b>HOME</b>	80.223	12.42 %
<b>RESTO</b>	565.437	87.58 %

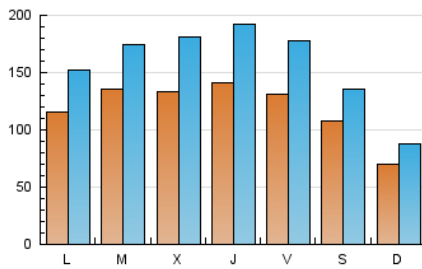
#### 3. Por día del mes (Nacional)

Día	N. únicos	Visitas	Páginas	Día	N. únicos	Visitas	Páginas	Día	N. únicos	Visitas	Páginas
1	9.678	13.438	16.137	11	4.242	5.066	7.188	21	9.514	13.564	16.450
2	11.647	16.049	19.778	12	9.486	11.476	14.813	22	15.454	20.015	26.958
3	6.620	8.389	9.670	13	12.215	16.279	21.743	23	15.427	20.629	27.885
4	4.540	5.630	7.782	14	12.465	16.616	21.354	24	10.821	13.506	17.963
5	7.552	10.109	13.183	15	14.053	19.256	24.314	25	11.219	14.553	21.619
6	9.936	12.564	17.252	16	12.834	16.573	21.415	26	17.966	24.260	34.723
7	11.193	15.112	19.830	17	16.205	20.236	26.123	27	22.396	28.769	41.550
8	9.804	13.291	15.722	18	8.219	9.978	14.390	28	20.192	27.020	37.629
9	8.900	12.878	14.184	19	11.093	14.902	20.600	29	21.370	29.971	40.181
10	8.065	10.177	11.967	20	9.577	12.320	16.884	30	16.679	22.726	27.788
								31	12.092	15.203	18.585

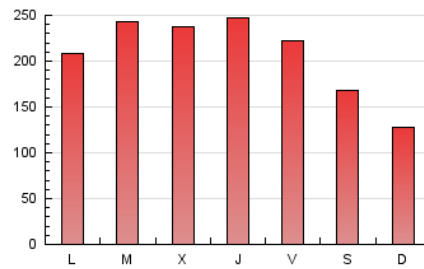
#### 4. Gráficas (Nacional)

##### 4.1 Por día de la semana (promedio)

N. únicos / Visitas (x 100)

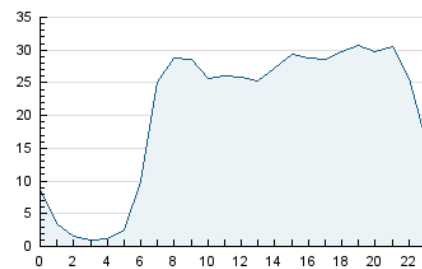


Páginas (x 100)

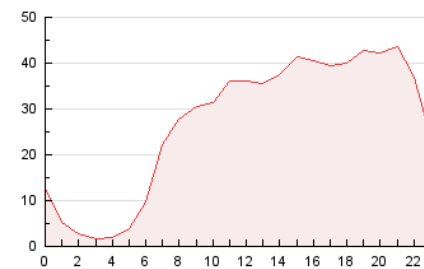


##### 4.2 Por franja horaria (promedio)

Visitas (x 1000)

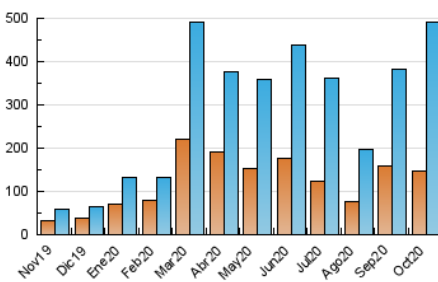


Páginas (x 1000)

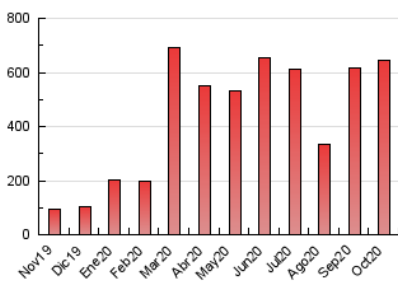


##### 4.3 Por meses

N. únicos / Visitas (x 1000)



Páginas (x 1000)



## 5. Observaciones

Este Medio Electrónico de Comunicación ha sido medido por la herramienta Google Analytics de Google

## 6. Definiciones básicas (Para más información ver Normas Técnicas para el Control de los Medios Electrónicos de Comunicación)

### Página Vista:

Conjunto de ficheros enviado a un usuario como resultado de una petición del mismo recibida por el servidor. Cuando la página está formada por varios marcos (frames), el conjunto de los mismos tendrá, a efectos de cómputo, la consideración de una página unitaria.

### Visita:

Una secuencia ininterrumpida de páginas servidas a un usuario válido. Si dicho usuario no realiza peticiones de páginas en un periodo de tiempo (30 min) la siguiente petición constituirá el inicio de una nueva visita.

### Navegador Único:

Total de combinaciones únicas de una dirección IP y un identificador adicional. Los medios pueden utilizar cookies o el Identificador de Alta de registro.

### Duración Página Vista:

Tiempo acumulado en segundos de todas las páginas vistas (en visitas de dos o más páginas vistas), dividido por el número total de páginas vistas.

### Duración Visita:

Tiempo en segundos de todas las visitas de dos o más páginas vistas, dividido por el número total de visitas de dos o más páginas vistas.

### Tráfico nacional:

Audiencia/difusión correspondiente a España medida en base a los datos de las direcciones IP registradas por el sistema de medición.

## 7. Opinión

De OJDinteractiva, la división de INFORMACIÓN Y CONTROL DE PUBLICACIONES S.A.:

Hemos examinado la información facilitada por el editor del medio electrónico para el periodo que comprende la presente certificación.

Nuestro examen se ha realizado de acuerdo con las normas y procedimientos establecidos en las Normas Técnicas para el Control de los Medios Electrónicos de Comunicación.

En nuestra opinión, la presente certificación presenta razonablemente la difusión/audiencia registrada por este canal.

### ADVERTENCIA:

El trabajo de OJDinteractiva, la división de INFORMACIÓN Y CONTROL DE PUBLICACIONES S.A (INTROL) se limita a la realización de pruebas para la revisión de los datos de recuento suministrados por el editor con la finalidad de expresar una opinión sobre la razonabilidad de dichos datos de acuerdo con las Normas Técnicas para el control de los MEC.

Por tanto, INTROL no acepta responsabilidad alguna por las inexactitudes o errores que puedan existir en los datos de recuento. Tampoco acepta ninguna responsabilidad por la falsedad en los datos de recuento recibidos del editor, ni por otros datos de medición que no están incluidos en el análisis.

Noviembre - 2020

OJDinteractiva