



## INFORMACION Y CONTROL DE PUBLICACIONES, S.A.

Velázquez, 46, 1º Drcha - Tel. 91 435 00 32 Fax 91 435 96 05 - 28001 - MADRID  
Av. Diagonal 497, 5a planta - Tel 93 439 24 18 Fax 93 419 25 34 - 08029 - BARCELONA

**Título:** CAPGROS.COM  
**URL Primaria:** http://www.capgros.com  
**Editor:** Capgros Comunicació, S.L.  
**Domicilio:** C/San Benet, 16 - 18  
**Ciudad:** 08302 MATARÓ  
**Teléfono:** 93 790 45 46  
**Fax:**  
**E-mail:**  
**Clasificación:** Noticias e Información  
**Sub-Clasificación:** Noticias de interés especial



### 1. Cifras totales y promedios (Nacional e Internacional)

MES - AÑO	NAVEGADORES UNICOS	VISITAS	PAGINAS
Septiembre - 2021	134.454	413.830	508.795
<b>PROMEDIO DIARIO</b>	<b>10.426</b>	<b>13.794</b>	<b>16.960</b>
<b>PROMEDIO LUNES-VIERNES</b>	10.727	14.429	17.671
<b>PROMEDIO SABADO-DOMINGO</b>	9.598	12.049	15.005
<b>PAGINAS / VISITAS</b>	1,23		
<b>DURACION MEDIA VISITAS</b>	0:01:15		
<b>DURACION MEDIA PAGINAS</b>	0:02:06		

### 2. Secciones (Nacional e Internacional)

	PAGINAS	%
<b>HOME</b>	65.659	12.90 %
<b>RESTO</b>	443.136	87.10 %

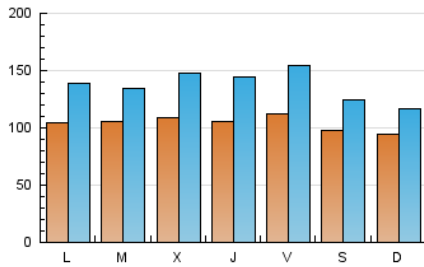
### 3. Por día del mes (Nacional e Internacional)

Día	N. únicos	Visitas	Páginas	Día	N. únicos	Visitas	Páginas	Día	N. únicos	Visitas	Páginas
1	10.320	14.278	17.308	11	13.854	16.843	23.346	21	10.363	12.940	16.915
2	9.763	13.590	14.496	12	9.654	11.864	14.992	22	13.353	17.312	20.408
3	9.613	14.263	13.825	13	9.741	13.285	17.320	23	10.275	14.271	16.891
4	8.942	11.604	13.258	14	9.584	12.279	20.511	24	9.065	12.883	15.602
5	12.787	15.329	18.869	15	10.946	15.020	20.471	25	9.606	12.528	15.859
6	10.717	13.744	16.798	16	12.463	16.824	20.880	26	7.431	9.580	11.396
7	11.363	14.590	19.093	17	10.386	14.251	16.997	27	8.992	12.275	15.149
8	10.460	14.157	16.088	18	6.704	8.612	10.102	28	11.042	14.065	19.112
9	10.329	14.031	16.106	19	7.808	10.028	12.214	29	9.593	13.122	15.089
10	15.761	20.602	24.997	20	12.147	16.088	19.771	30	9.726	13.572	14.932

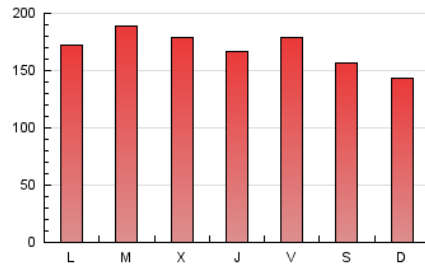
4. Gráficas (Nacional e Internacional)

4.1 Por día de la semana (promedio)

N. únicos / Visitas (x 100)

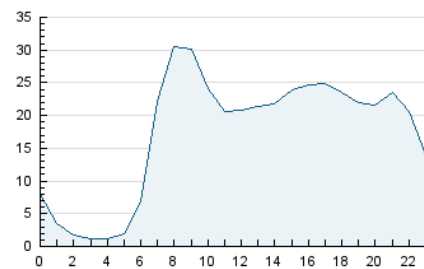


Páginas (x 100)

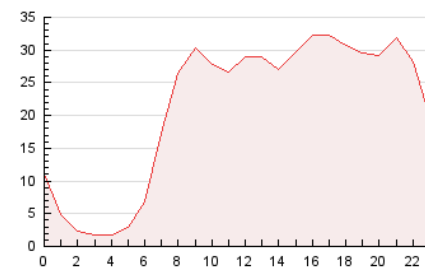


4.2 Por franja horaria (promedio)

Visitas (x 1000)

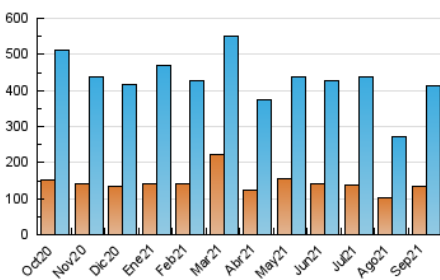


Páginas (x 1000)

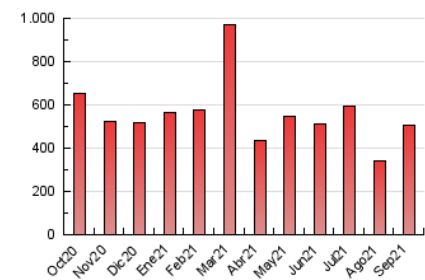


4.3 Por meses

N. únicos / Visitas (x 1000)



Páginas (x 1000)





## INFORMACION Y CONTROL DE PUBLICACIONES, S.A.

Velázquez, 46, 1º Drcha - Tel. 91 435 00 32 Fax 91 435 96 05 - 28001 - MADRID  
 Av. Diagonal 497, 5a planta - Tel 93 439 24 18 Fax 93 419 25 34 - 08029 - BARCELONA

### Anexo - Tráfico Nacional

**Título:** CAPGROS.COM  
**URL Primaria:** http://www.capgros.com  
**Editor:** Capgros Comunicació, S.L.  
**Domicilio:** C/San Benet, 16 - 18  
**Ciudad:** 08302 MATARÓ  
**Teléfono:** 93 790 45 46  
**Fax:**  
**E-mail:**  
**Clasificación:** Noticias e Información  
**Sub-Clasificación:** Noticias de interés especial



#### 1. Cifras totales y promedios (Nacional)

MES - AÑO	NAVEGADORES UNICOS	VISITAS	PAGINAS
Septiembre - 2021	126.581	392.008	496.840
<b>PROMEDIO DIARIO</b>	<b>9.915</b>	<b>13.067</b>	<b>16.561</b>
<b>PROMEDIO LUNES-VIERNES</b>	<b>10.166</b>	<b>13.619</b>	<b>17.246</b>
<b>PROMEDIO SABADO-DOMINGO</b>	<b>9.222</b>	<b>11.549</b>	<b>14.679</b>
<b>PAGINAS / VISITAS</b>	<b>1,27</b>		
<b>DURACION MEDIA VISITAS</b>	<b>0:01:17</b>		
<b>DURACION MEDIA PAGINAS</b>	<b>0:02:06</b>		

#### 2. Secciones (Nacional)

	PAGINAS	%
<b>HOME</b>	64.286	12.94 %
<b>RESTO</b>	432.554	87.06 %

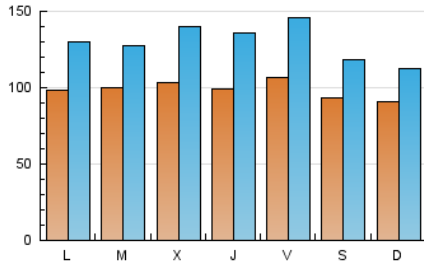
#### 3. Por día del mes (Nacional)

Día	N. únicos	Visitas	Páginas	Día	N. únicos	Visitas	Páginas	Día	N. únicos	Visitas	Páginas
1	9.779	13.460	16.882	11	13.423	16.240	22.866	21	9.854	12.295	16.562
2	9.187	12.730	14.105	12	9.285	11.366	14.675	22	12.723	16.537	19.964
3	9.054	13.312	13.408	13	9.204	12.479	16.860	23	9.699	13.439	16.468
4	8.526	11.042	12.938	14	8.976	11.576	19.953	24	8.565	12.068	15.196
5	12.423	14.847	18.483	15	10.405	14.157	20.022	25	9.215	12.013	15.559
6	10.178	12.917	16.342	16	11.886	16.005	20.423	26	7.099	9.164	11.146
7	10.833	13.881	18.664	17	9.872	13.466	16.614	27	8.425	11.434	14.816
8	9.936	13.387	15.636	18	6.312	8.100	9.817	28	10.465	13.367	18.738
9	9.725	13.167	15.677	19	7.492	9.619	11.947	29	9.014	12.304	14.728
10	15.158	19.655	24.449	20	11.574	15.251	19.365	30	9.150	12.730	14.537

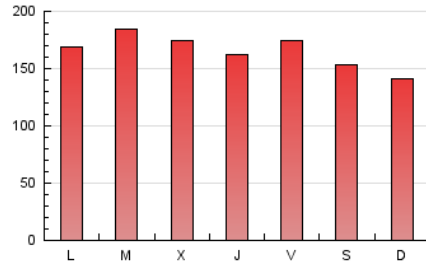
4. Gráficas (Nacional)

4.1 Por día de la semana (promedio)

N. únicos / Visitas (x 100)

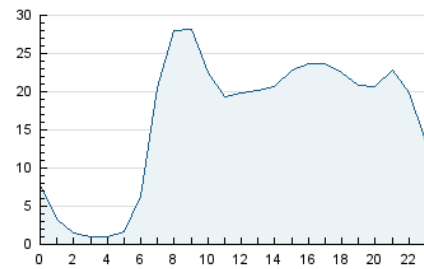


Páginas (x 100)

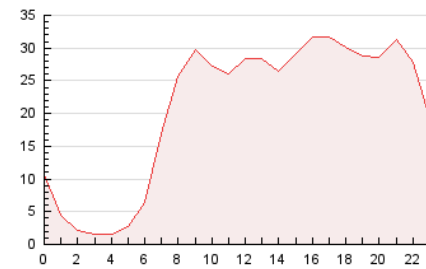


4.2 Por franja horaria (promedio)

Visitas (x 1000)

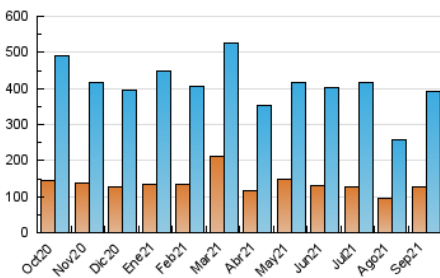


Páginas (x 1000)

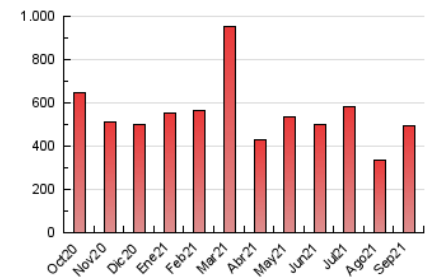


4.3 Por meses

N. únicos / Visitas (x 1000)



Páginas (x 1000)



## 5. Observaciones

Este Medio Electrónico de Comunicación ha sido medido por la herramienta Google Analytics de Google

## 6. Definiciones básicas (Para más información ver Normas Técnicas para el Control de los Medios Electrónicos de Comunicación)

### Página Vista:

Conjunto de ficheros enviado a un usuario como resultado de una petición del mismo recibida por el servidor. Cuando la página está formada por varios marcos (frames), el conjunto de los mismos tendrá, a efectos de cómputo, la consideración de una página unitaria.

### Visita:

Una secuencia ininterrumpida de páginas servidas a un usuario válido. Si dicho usuario no realiza peticiones de páginas en un periodo de tiempo (30 min) la siguiente petición constituirá el inicio de una nueva visita.

### Navegador Único:

Total de combinaciones únicas de una dirección IP y un identificador adicional. Los medios pueden utilizar cookies o el Identificador de Alta de registro.

### Duración Página Vista:

Tiempo acumulado en segundos de todas las páginas vistas (en visitas de dos o más páginas vistas), dividido por el número total de páginas vistas.

### Duración Visita:

Tiempo en segundos de todas las visitas de dos o más páginas vistas, dividido por el número total de visitas de dos o más páginas vistas.

### Tráfico nacional:

Audiencia/difusión correspondiente a España medida en base a los datos de las direcciones IP registradas por el sistema de medición.

## 7. Opinión

De OJDinteractiva, la división de INFORMACIÓN Y CONTROL DE PUBLICACIONES S.A.:

Hemos examinado la información facilitada por el editor del medio electrónico para el periodo que comprende la presente certificación.

Nuestro examen se ha realizado de acuerdo con las normas y procedimientos establecidos en las Normas Técnicas para el Control de los Medios Electrónicos de Comunicación.

En nuestra opinión, la presente acta presenta razonablemente la difusión/audiencia registrada por este medio electrónico.

### ADVERTENCIA:

El trabajo de OJDinteractiva, la división de INFORMACIÓN Y CONTROL DE PUBLICACIONES S.A (INTROL) se limita a la realización de pruebas para la revisión de los datos de recuento suministrados por el editor con la finalidad de expresar una opinión sobre la razonabilidad de dichos datos de acuerdo con las Normas Técnicas para el control de los MEC. Por tanto, INTROL no acepta responsabilidad alguna por las inexactitudes o errores que puedan existir en los datos de recuento. Tampoco acepta ninguna responsabilidad por la falsedad en los datos de recuento recibidos del editor, ni por otros datos de medición que no están incluidos en el análisis.

Octubre - 2021

OJDinteractiva