



## INFORMACION Y CONTROL DE PUBLICACIONES, S.A.

Velázquez, 46, 1º Drcha - Tel. 91 435 00 32 Fax 91 435 96 05 - 28001 - MADRID  
Av. Diagonal 497, 5a planta - Tel 93 439 24 18 Fax 93 419 25 34 - 08029 - BARCELONA

**Título:** CAPGROS.COM  
**URL Primaria:** http://www.capgros.com  
**Editor:** Capgros Comunicació, S.L.  
**Domicilio:** C/San Benet, 16 - 18  
**Ciudad:** 08302 MATARÓ  
**Teléfono:** 93 790 45 46  
**Fax:**  
**E-mail:**  
**Clasificación:** Noticias e Información  
**Sub-Clasificación:** Noticias de interés especial



### 1. Cifras totales y promedios (Nacional e Internacional)

MES - AÑO	NAVEGADORES UNICOS	VISITAS	PAGINAS
Mayo - 2022	121.963	408.761	445.273
<b>PROMEDIO DIARIO</b>	<b>9.545</b>	<b>13.186</b>	<b>14.364</b>
<b>PROMEDIO LUNES-VIERNES</b>	10.246	14.451	15.675
<b>PROMEDIO SABADO-DOMINGO</b>	7.830	10.094	11.158
<b>PAGINAS / VISITAS</b>	1,09		
<b>DURACION MEDIA VISITAS</b>	0:01:12		
<b>DURACION MEDIA PAGINAS</b>	0:02:15		

### 2. Secciones (Nacional e Internacional)

	PAGINAS	%
<b>HOME</b>	55.534	12.47 %
<b>RESTO</b>	389.739	87.53 %

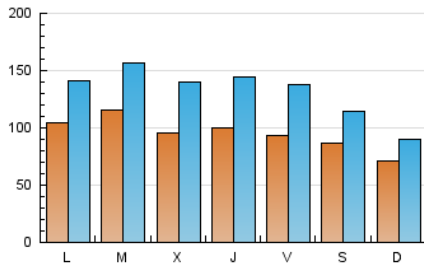
### 3. Por día del mes (Nacional e Internacional)

Día	N. únicos	Visitas	Páginas	Día	N. únicos	Visitas	Páginas	Día	N. únicos	Visitas	Páginas
1	7.104	8.909	9.277	11	8.583	13.008	12.512	21	6.821	9.199	9.521
2	11.545	15.437	16.981	12	8.766	13.023	14.510	22	5.858	7.780	7.891
3	11.239	15.441	17.160	13	8.422	12.623	13.123	23	6.900	10.143	10.687
4	9.854	14.509	14.809	14	6.742	9.220	9.823	24	9.808	13.517	14.266
5	11.267	15.693	15.808	15	6.011	7.917	8.557	25	9.120	13.426	13.205
6	10.880	15.285	16.272	16	10.241	14.298	16.802	26	10.253	14.978	15.738
7	13.538	16.970	20.538	17	13.844	18.294	21.278	27	8.659	12.805	13.165
8	9.826	12.015	13.929	18	10.532	15.080	16.033	28	7.786	10.182	11.310
9	8.902	12.475	15.268	19	9.679	14.069	14.757	29	6.786	8.651	9.577
10	8.746	12.500	14.085	20	9.430	14.448	14.357	30	14.395	18.151	21.876
								31	14.344	18.715	22.158

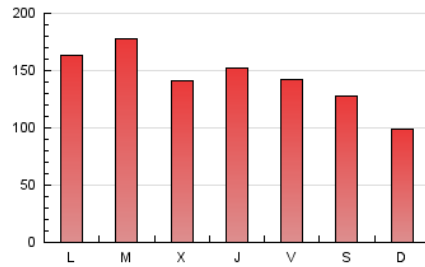
4. Gráficas (Nacional e Internacional)

4.1 Por día de la semana (promedio)

N. únicos / Visitas (x 100)

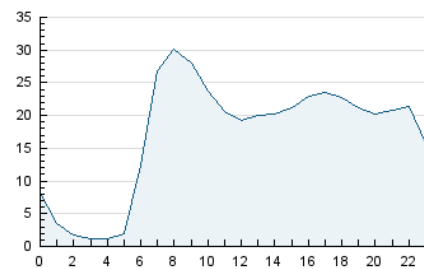


Páginas (x 100)

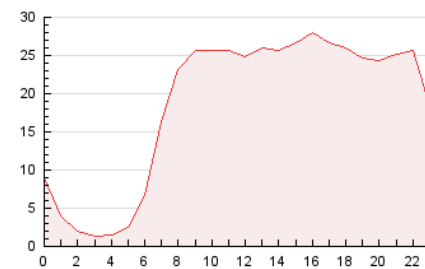


4.2 Por franja horaria (promedio)

Visitas\_\_ (x 1000)

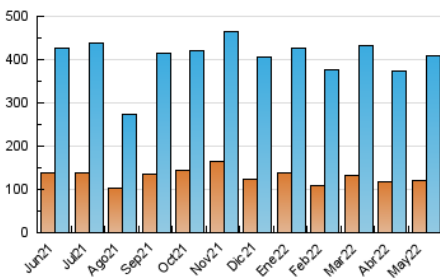


Páginas (x 1000)

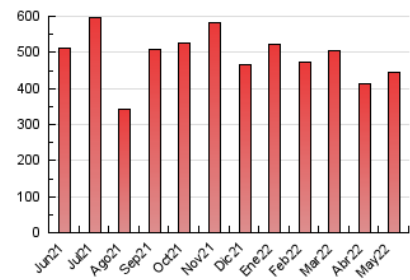


4.3 Por meses

N. únicos / Visitas (x 1000)



Páginas (x 1000)





## INFORMACION Y CONTROL DE PUBLICACIONES, S.A.

Velázquez, 46, 1º Drcha - Tel. 91 435 00 32 Fax 91 435 96 05 - 28001 - MADRID  
Av. Diagonal 497, 5a planta - Tel 93 439 24 18 Fax 93 419 25 34 - 08029 - BARCELONA

### Anexo - Tráfico Nacional

**Título:** CAPGROS.COM  
**URL Primaria:** http://www.capgros.com  
**Editor:** Capgros Comunicació, S.L.  
**Domicilio:** C/San Benet, 16 - 18  
**Ciudad:** 08302 MATARÓ  
**Teléfono:** 93 790 45 46  
**Fax:**  
**E-mail:**  
**Clasificación:** Noticias e Información  
**Sub-Clasificación:** Noticias de interés especial



#### 1. Cifras totales y promedios (Nacional)

MES - AÑO	NAVEGADORES UNICOS	VISITAS	PAGINAS
Mayo - 2022	114.969	382.515	434.240
<b>PROMEDIO DIARIO</b>	<b>8.994</b>	<b>12.339</b>	<b>14.008</b>
<b>PROMEDIO LUNES-VIERNES</b>	<b>9.630</b>	<b>13.473</b>	<b>15.284</b>
<b>PROMEDIO SABADO-DOMINGO</b>	<b>7.438</b>	<b>9.567</b>	<b>10.887</b>
<b>PAGINAS / VISITAS</b>	<b>1,14</b>		
<b>DURACION MEDIA VISITAS</b>	<b>0:01:14</b>		
<b>DURACION MEDIA PAGINAS</b>	<b>0:02:14</b>		

#### 2. Secciones (Nacional)

	PAGINAS	%
<b>HOME</b>	54.413	12.53 %
<b>RESTO</b>	379.827	87.47 %

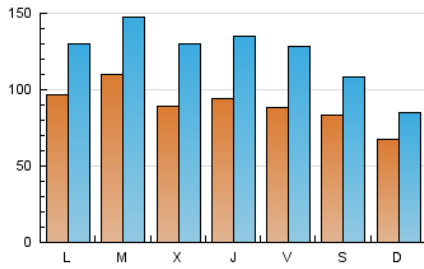
#### 3. Por día del mes (Nacional)

Día	N. únicos	Visitas	Páginas	Día	N. únicos	Visitas	Páginas	Día	N. únicos	Visitas	Páginas
1	6.737	8.402	9.003	11	7.782	11.774	12.116	21	6.525	8.769	9.323
2	10.150	13.394	16.577	12	8.224	12.205	14.178	22	5.551	7.334	7.683
3	10.509	14.367	16.694	13	7.911	11.708	12.699	23	6.461	9.327	10.311
4	9.343	13.602	14.407	14	6.267	8.561	9.613	24	9.310	12.736	13.976
5	10.515	14.513	15.322	15	5.600	7.375	8.225	25	8.641	12.513	12.925
6	10.275	14.292	15.842	16	9.741	13.479	16.434	26	9.712	14.050	15.386
7	13.090	16.388	20.134	17	13.133	17.310	20.816	27	8.119	11.967	12.844
8	9.461	11.550	13.620	18	10.024	14.211	15.637	28	7.412	9.716	11.067
9	8.380	11.603	14.911	19	9.201	13.266	14.494	29	6.295	8.010	9.317
10	8.239	11.768	13.786	20	8.905	13.502	14.039	30	13.663	17.133	21.257
								31	13.632	17.690	21.604

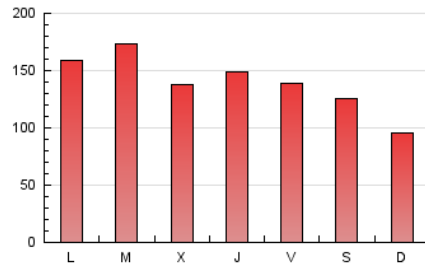
#### 4. Gráficas (Nacional)

##### 4.1 Por día de la semana (promedio)

N. únicos / Visitas (x 100)

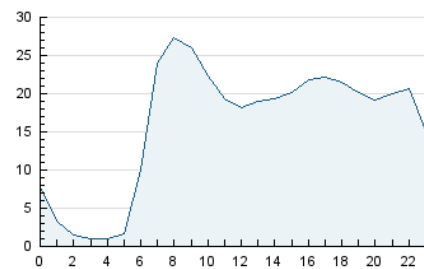


Páginas (x 100)

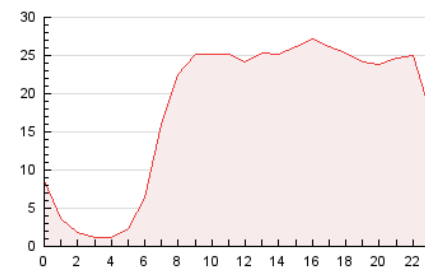


##### 4.2 Por franja horaria (promedio)

Visitas\_ (x 1000)

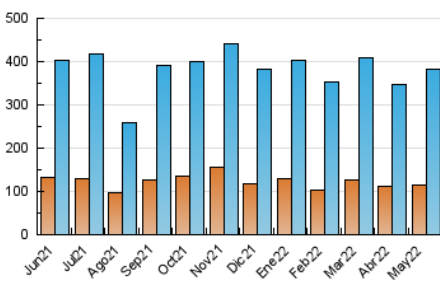


Páginas (x 1000)

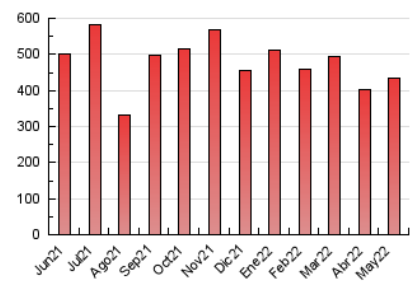


##### 4.3 Por meses

N. únicos / Visitas (x 1000)



Páginas (x 1000)



## 5. Observaciones

Este Medio Electrónico de Comunicación ha sido medido por la herramienta Google Analytics de Google

## 6. Definiciones básicas (Para más información ver Normas Técnicas para el Control de los Medios Electrónicos de Comunicación)

### Página Vista:

Conjunto de ficheros enviado a un usuario como resultado de una petición del mismo recibida por el servidor. Cuando la página está formada por varios marcos (frames), el conjunto de los mismos tendrá, a efectos de cómputo, la consideración de una página unitaria.

### Visita:

Una secuencia ininterrumpida de páginas servidas a un usuario válido. Si dicho usuario no realiza peticiones de páginas en un periodo de tiempo (30 min) la siguiente petición constituirá el inicio de una nueva visita.

### Navegador Único:

Total de combinaciones únicas de una dirección IP y un identificador adicional. Los medios pueden utilizar cookies o el Identificador de Alta de registro.

### Duración Página Vista:

Tiempo acumulado en segundos de todas las páginas vistas (en visitas de dos o más páginas vistas), dividido por el número total de páginas vistas.

### Duración Visita:

Tiempo en segundos de todas las visitas de dos o más páginas vistas, dividido por el número total de visitas de dos o más páginas vistas.

### Tráfico nacional:

Audiencia/difusión correspondiente a España medida en base a los datos de las direcciones IP registradas por el sistema de medición.

## 7. Opinión

De OJDinteractiva, la división de INFORMACIÓN Y CONTROL DE PUBLICACIONES S.A.:

Hemos examinado la información facilitada por el editor del medio electrónico para el periodo que comprende la presente certificación.

Nuestro examen se ha realizado de acuerdo con las normas y procedimientos establecidos en las Normas Técnicas para el Control de los Medios Electrónicos de Comunicación.

En nuestra opinión, la presente acta presenta razonablemente la difusión/audiencia registrada por este medio electrónico.

### ADVERTENCIA:

El trabajo de OJDinteractiva, la división de INFORMACIÓN Y CONTROL DE PUBLICACIONES S.A (INTROL) se limita a la realización de pruebas para la revisión de los datos de recuento suministrados por el editor con la finalidad de expresar una opinión sobre la razonabilidad de dichos datos de acuerdo con las Normas Técnicas para el control de los MEC. Por tanto, INTROL no acepta responsabilidad alguna por las inexactitudes o errores que puedan existir en los datos de recuento. Tampoco acepta ninguna responsabilidad por la falsedad en los datos de recuento recibidos del editor, ni por otros datos de medición que no están incluidos en el análisis.

Junio - 2022

OJDinteractiva