



## INFORMACION Y CONTROL DE PUBLICACIONES, S.A.

Velázquez, 46, 1º Drcha - Tel. 91 435 00 32 Fax 91 435 96 05 - 28001 - MADRID  
 Entença, 218 Entr. 7 - Tel 93 439 24 18 Fax 93 419 25 34 - 08029 - BARCELONA

**Título:** CAPGROS.COM  
**URL Primaria:** http://www.capgros.com  
**Editor:** Capgros Comunicació, S.L.  
**Domicilio:** C/San Benet, 16 - 18  
**Ciudad:** 08302 MATARÓ  
**Teléfono:** 93 790 45 46  
**Fax:**  
**E-mail:**  
**Clasificación:** Noticias e Información  
**Sub-Clasificación:** Noticias de interés especial



### 1. Cifras totales y promedios (Nacional e Internacional)

MES - AÑO	NAVEGADORES UNICOS	VISITAS	PAGINAS
Enero - 2021	142.241	468.598	562.844
<b>PROMEDIO DIARIO</b>	<b>11.380</b>	<b>15.116</b>	<b>18.156</b>
<b>PROMEDIO LUNES-VIERNES</b>	11.675	15.818	18.839
<b>PROMEDIO SABADO-DOMINGO</b>	10.762	13.641	16.722
<b>PAGINAS / VISITAS</b>	1,20		
<b>DURACION MEDIA VISITAS</b>	0:01:14		
<b>DURACION MEDIA PAGINAS</b>	0:02:19		

### 2. Secciones (Nacional e Internacional)

	PAGINAS	%
<b>HOME</b>	68.283	12.13 %
<b>RESTO</b>	494.561	87.87 %

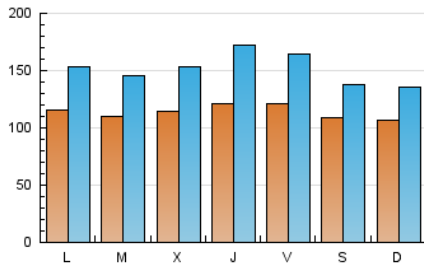
### 3. Por día del mes (Nacional e Internacional)

Día	N. únicos	Visitas	Páginas	Día	N. únicos	Visitas	Páginas	Día	N. únicos	Visitas	Páginas
1	9.649	12.202	15.024	11	10.889	14.565	17.945	21	14.064	19.454	22.993
2	10.511	13.800	15.204	12	9.676	13.322	14.805	22	14.891	20.493	24.759
3	11.605	14.211	19.304	13	9.356	13.293	14.272	23	11.909	14.901	18.379
4	11.652	15.227	19.169	14	9.732	13.895	15.569	24	9.292	11.905	14.409
5	11.622	15.920	18.897	15	10.792	15.123	15.969	25	9.391	12.521	14.415
6	9.290	11.779	13.968	16	11.574	14.429	17.802	26	9.837	12.698	15.719
7	11.259	17.102	17.609	17	11.568	15.219	17.515	27	14.302	19.014	22.241
8	10.938	15.210	16.959	18	14.458	18.819	22.908	28	13.345	18.544	24.721
9	10.585	13.208	15.219	19	12.824	16.312	21.255	29	14.402	19.403	26.533
10	10.346	13.473	16.466	20	12.798	17.288	19.891	30	9.638	12.297	16.851
								31	10.591	12.971	16.074

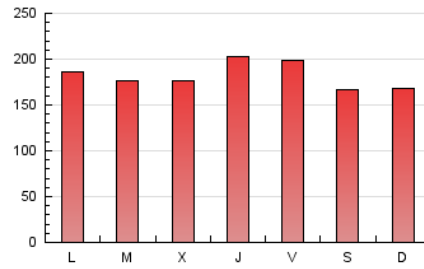
4. Gráficas (Nacional e Internacional)

4.1 Por día de la semana (promedio)

N. únicos / Visitas (x 100)

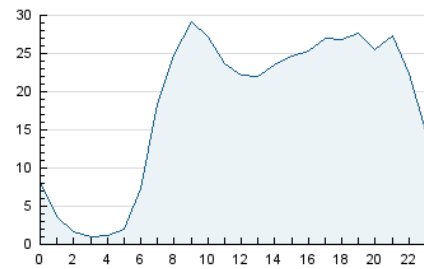


Páginas (x 100)

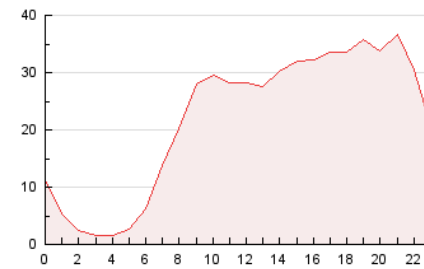


4.2 Por franja horaria (promedio)

Visitas (x 1000)

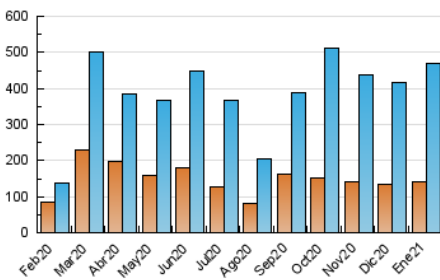


Páginas (x 1000)

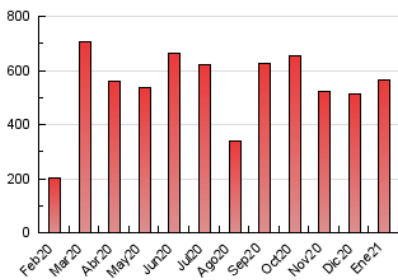


4.3 Por meses

N. únicos / Visitas (x 1000)



Páginas (x 1000)





## INFORMACION Y CONTROL DE PUBLICACIONES, S.A.

Velázquez, 46, 1º Drcha - Tel. 91 435 00 32 Fax 91 435 96 05 - 28001 - MADRID  
 Entença, 218 Entr. 7 - Tel 93 439 24 18 Fax 93 419 25 34 - 08029 - BARCELONA

### Anexo - Tráfico Nacional

**Título:** CAPGROS.COM  
**URL Primaria:** http://www.capgros.com  
**Editor:** Capgros Comunicació, S.L.  
**Domicilio:** C/San Benet, 16 - 18  
**Ciudad:** 08302 MATARÓ  
**Teléfono:** 93 790 45 46  
**Fax:**  
**E-mail:**  
**Clasificación:** Noticias e Información  
**Sub-Clasificación:** Noticias de interés especial



#### 1. Cifras totales y promedios (Nacional)

MES - AÑO	NAVEGADORES UNICOS	VISITAS	PAGINAS
Enero - 2021	135.467	446.841	551.633
<b>PROMEDIO DIARIO</b>	<b>10.913</b>	<b>14.414</b>	<b>17.795</b>
<b>PROMEDIO LUNES-VIERNES</b>	<b>11.178</b>	<b>15.040</b>	<b>18.465</b>
<b>PROMEDIO SABADO-DOMINGO</b>	<b>10.359</b>	<b>13.100</b>	<b>16.388</b>
<b>PAGINAS / VISITAS</b>	<b>1,23</b>		
<b>DURACION MEDIA VISITAS</b>	<b>0:01:16</b>		
<b>DURACION MEDIA PAGINAS</b>	<b>0:02:19</b>		

#### 2. Secciones (Nacional)

	PAGINAS	%
<b>HOME</b>	67.183	12.18 %
<b>RESTO</b>	484.450	87.82 %

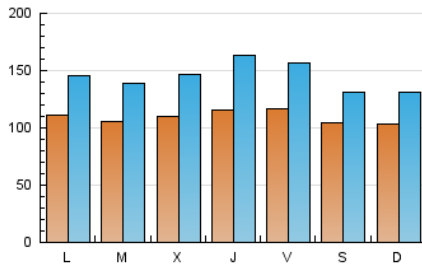
#### 3. Por día del mes (Nacional)

Día	N. únicos	Visitas	Páginas	Día	N. únicos	Visitas	Páginas	Día	N. únicos	Visitas	Páginas
1	9.275	11.723	14.731	11	10.416	13.730	17.603	21	13.511	18.521	22.521
2	10.144	13.244	14.970	12	9.176	12.573	14.441	22	14.330	19.493	24.250
3	11.359	13.828	18.929	13	8.856	12.446	13.936	23	11.465	14.319	18.012
4	11.164	14.600	18.811	14	9.261	13.108	15.213	24	8.916	11.361	14.062
5	11.269	15.257	18.564	15	10.230	14.239	15.558	25	8.888	11.727	14.071
6	8.955	11.339	13.742	16	11.138	13.902	17.442	26	9.379	12.082	15.419
7	10.771	16.173	17.292	17	11.211	14.634	17.217	27	13.708	18.188	21.836
8	10.460	14.431	16.610	18	13.926	18.002	22.541	28	12.715	17.602	24.207
9	9.978	12.519	14.771	19	12.327	15.644	20.865	29	13.837	18.470	26.056
10	9.943	12.970	16.155	20	12.274	16.497	19.488	30	9.236	11.728	16.556
								31	10.197	12.491	15.764

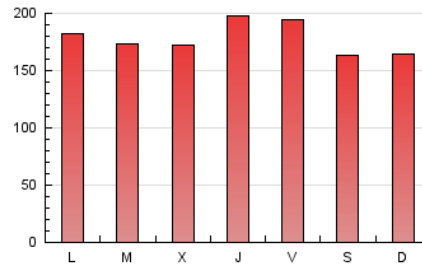
4. Gráficas (Nacional)

4.1 Por día de la semana (promedio)

N. únicos / Visitas (x 100)

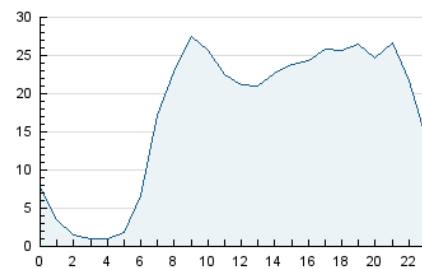


Páginas (x 100)

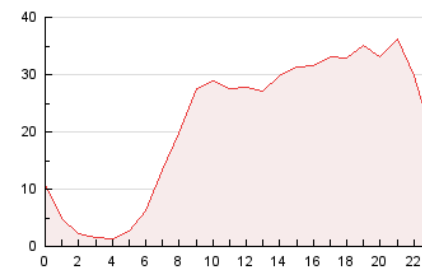


4.2 Por franja horaria (promedio)

Visitas (x 1000)

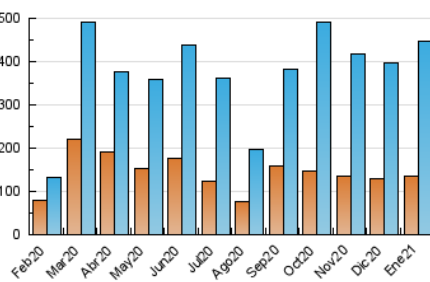


Páginas (x 1000)

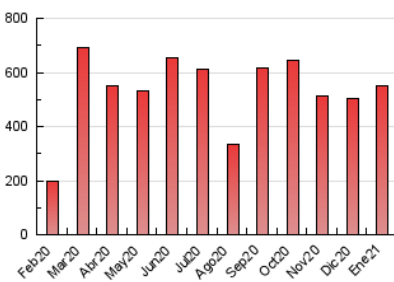


4.3 Por meses

N. únicos / Visitas (x 1000)



Páginas (x 1000)



## 5. Observaciones

Este Medio Electrónico de Comunicación ha sido medido por la herramienta Google Analytics de Google

## 6. Definiciones básicas (Para más información ver Normas Técnicas para el Control de los Medios Electrónicos de Comunicación)

### Página Vista:

Conjunto de ficheros enviado a un usuario como resultado de una petición del mismo recibida por el servidor. Cuando la página está formada por varios marcos (frames), el conjunto de los mismos tendrá, a efectos de cómputo, la consideración de una página unitaria.

### Visita:

Una secuencia ininterrumpida de páginas servidas a un usuario válido. Si dicho usuario no realiza peticiones de páginas en un periodo de tiempo (30 min) la siguiente petición constituirá el inicio de una nueva visita.

### Navegador Único:

Total de combinaciones únicas de una dirección IP y un identificador adicional. Los medios pueden utilizar cookies o el Identificador de Alta de registro.

### Duración Página Vista:

Tiempo acumulado en segundos de todas las páginas vistas (en visitas de dos o más páginas vistas), dividido por el número total de páginas vistas.

### Duración Visita:

Tiempo en segundos de todas las visitas de dos o más páginas vistas, dividido por el número total de visitas de dos o más páginas vistas.

### Tráfico nacional:

Audiencia/difusión correspondiente a España medida en base a los datos de las direcciones IP registradas por el sistema de medición.

## 7. Opinión

De OJDinteractiva, la división de INFORMACIÓN Y CONTROL DE PUBLICACIONES S.A.:

Hemos examinado la información facilitada por el editor del medio electrónico para el periodo que comprende la presente certificación.

Nuestro examen se ha realizado de acuerdo con las normas y procedimientos establecidos en las Normas Técnicas para el Control de los Medios Electrónicos de Comunicación.

En nuestra opinión, la presente acta presenta razonablemente la difusión/audiencia registrada por este medio electrónico.

### ADVERTENCIA:

El trabajo de OJDinteractiva, la división de INFORMACIÓN Y CONTROL DE PUBLICACIONES S.A (INTROL) se limita a la realización de pruebas para la revisión de los datos de recuento suministrados por el editor con la finalidad de expresar una opinión sobre la razonabilidad de dichos datos de acuerdo con las Normas Técnicas para el control de los MEC.

Por tanto, INTROL no acepta responsabilidad alguna por las inexactitudes o errores que puedan existir en los datos de recuento. Tampoco acepta ninguna responsabilidad por la falsedad en los datos de recuento recibidos del editor, ni por otros datos de medición que no están incluidos en el análisis.

Febrero - 2021

OJDinteractiva