



## INFORMACION Y CONTROL DE PUBLICACIONES, S.A.

Velázquez, 46, 1º Drcha - Tel. 91 435 00 32 Fax 91 435 96 05 - 28001 - MADRID  
Av. Diagonal 497, 5a planta - Tel 93 439 24 18 Fax 93 419 25 34 - 08029 - BARCELONA

**Título:** DIARIANDORRA.AD  
**URL Primaria:** https://www.diariandorra.ad  
**Editor:** Premsa Andorrana, S.A  
**Domicilio:** C/ Bra.Riberaygua, 39, 5É  
**Ciudad:** AD500 PRINCIPADO DE ANDORRA  
**Teléfono:**  
**Fax:**  
**E-mail:**  
**Clasificación:** Noticias e Información  
**Sub-Clasificación:** Noticias globales y actualidad



### 1. Cifras totales y promedios (Nacional e Internacional)

MES - AÑO	NAVEGADORES UNICOS	VISITAS	PAGINAS
Octubre - 2023	210.410	865.300	2.134.453
<b>PROMEDIO DIARIO</b>	<b>18.207</b>	<b>27.913</b>	<b>68.853</b>
<b>PROMEDIO LUNES-VIERNES</b>	18.975	29.620	74.357
<b>PROMEDIO SABADO-DOMINGO</b>	16.331	23.740	55.401
<b>PAGINAS / VISITAS</b>	2,47		
<b>DURACION MEDIA VISITAS</b>	0:03:56		
<b>TIEMPO INTERACCIÓN MEDIO</b>	0:06:15		

### 2. Secciones (Nacional e Internacional)

	PAGINAS	%
<b>HOME</b>	249.053	11.67 %
<b>RESTO</b>	1.885.400	88.33 %

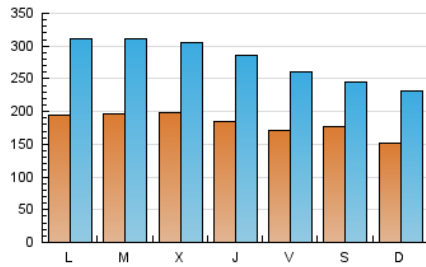
### 3. Por día del mes (Nacional e Internacional)

Día	N. únicos	Visitas	Páginas	Día	N. únicos	Visitas	Páginas	Día	N. únicos	Visitas	Páginas
1	12.167	18.549	44.146	11	18.999	28.407	68.253	21	12.758	18.792	42.225
2	20.857	33.963	86.501	12	19.125	29.981	69.716	22	12.676	18.697	44.121
3	18.867	29.525	80.047	13	17.353	25.751	59.568	23	15.637	23.594	55.313
4	18.285	28.267	68.702	14	13.524	20.183	46.202	24	19.367	29.839	71.187
5	16.549	25.805	67.195	15	18.919	30.983	91.272	25	21.391	32.065	79.952
6	16.368	25.282	65.567	16	25.963	43.682	123.454	26	21.438	31.481	74.134
7	31.276	38.964	75.555	17	24.475	40.855	120.419	27	18.822	27.623	65.734
8	17.655	26.047	58.260	18	20.930	33.553	87.512	28	13.583	19.988	43.757
9	17.400	27.559	67.348	19	16.806	27.440	66.657	29	14.420	21.460	53.067
10	17.466	26.919	59.396	20	16.063	25.363	64.435	30	17.276	26.694	62.119
								31	18.009	27.989	72.639

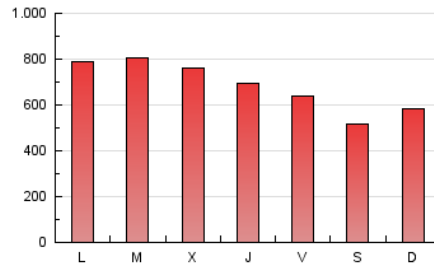
### 4. Gráficas (Nacional e Internacional)

#### 4.1 Por día de la semana (promedio)

N. únicos / Visitas (x 100)



Páginas (x 100)



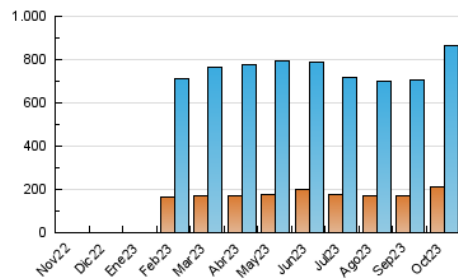
#### 4.2 Por franja horaria (promedio)

Visitas\_ (x 1000)

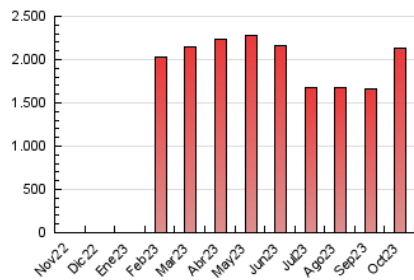
Páginas (x 1000)

#### 4.3 Por meses

N. únicos / Visitas (x 1000)



Páginas (x 1000)





## INFORMACION Y CONTROL DE PUBLICACIONES, S.A.

Velázquez, 46, 1ª Drcha - Tel. 91 435 00 32 Fax 91 435 96 05 - 28001 - MADRID  
Av. Diagonal 497, 5a planta - Tel 93 439 24 18 Fax 93 419 25 34 - 08029 - BARCELONA

### Anexo - Tráfico Nacional

**Título:** DIARIANDORRA.AD  
**URL Primaria:** https://www.diariandorra.ad  
**Editor:** Prensa Andorrana, S.A  
**Domicilio:** C/ Bra.Riberaygua, 39, 5È  
**Ciudad:** AD500 PRINCIPADO DE ANDORRA  
**Teléfono:**  
**Fax:**  
**E-mail:**  
**Clasificación:** Noticias e Información  
**Sub-Clasificación:** Noticias globales y actualidad



#### 1. Cifras totales y promedios (Nacional)

MES - AÑO	NAVEGADORES UNICOS	VISITAS	PAGINAS
Octubre - 2023	95.762	211.913	410.236
<b>PROMEDIO DIARIO</b>	<b>5.494</b>	<b>6.836</b>	<b>13.233</b>
<b>PROMEDIO LUNES-VIERNES</b>	5.078	6.454	12.978
<b>PROMEDIO SABADO-DOMINGO</b>	6.510	7.771	13.857
<b>PAGINAS / VISITAS</b>	1,94		
<b>DURACION MEDIA VISITAS</b>	0:02:48		
<b>TIEMPO INTERACCIÓN MEDIO</b>	0:02:41		

#### 2. Secciones (Nacional)

	PAGINAS	%
<b>HOME</b>	33.305	8.12 %
<b>RESTO</b>	376.931	91.88 %

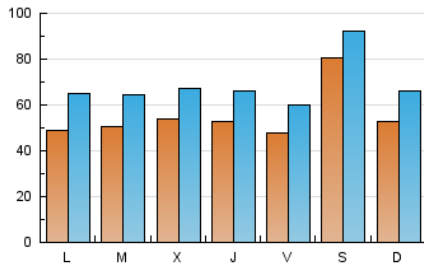
#### 3. Por día del mes (Nacional)

Día	N. únicos	Visitas	Páginas	Día	N. únicos	Visitas	Páginas	Día	N. únicos	Visitas	Páginas
<b>1</b>	4.075	5.223	10.133	<b>11</b>	5.238	6.477	11.379	<b>21</b>	3.499	4.625	8.939
<b>2</b>	5.207	7.023	14.459	<b>12</b>	4.972	6.251	11.372	<b>22</b>	3.312	4.353	9.115
<b>3</b>	4.465	5.845	12.606	<b>13</b>	4.724	5.852	10.267	<b>23</b>	3.730	4.826	9.251
<b>4</b>	4.400	5.698	11.033	<b>14</b>	3.993	5.067	9.448	<b>24</b>	5.774	7.280	13.703
<b>5</b>	4.321	5.582	11.379	<b>15</b>	5.668	7.468	16.554	<b>25</b>	7.016	8.483	17.967
<b>6</b>	4.010	5.239	11.005	<b>16</b>	5.938	7.850	16.410	<b>26</b>	7.944	9.510	20.564
<b>7</b>	20.006	21.230	30.094	<b>17</b>	5.751	7.239	17.525	<b>27</b>	6.719	8.071	14.724
<b>8</b>	7.900	9.449	16.412	<b>18</b>	4.859	6.285	13.384	<b>28</b>	4.830	5.962	10.850
<b>9</b>	4.518	5.971	11.408	<b>19</b>	3.942	5.108	10.695	<b>29</b>	5.311	6.559	13.166
<b>10</b>	4.176	5.353	10.067	<b>20</b>	3.761	4.919	10.664	<b>30</b>	5.131	6.697	12.451
								<b>31</b>	5.113	6.418	13.212

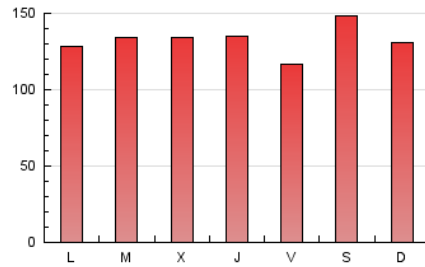
### 4. Gráficas (Nacional)

#### 4.1 Por día de la semana (promedio)

N. únicos / Visitas (x 100)



Páginas (x 100)



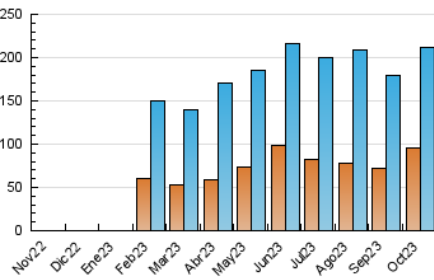
#### 4.2 Por franja horaria (promedio)

Visitas\_ (x 1000)

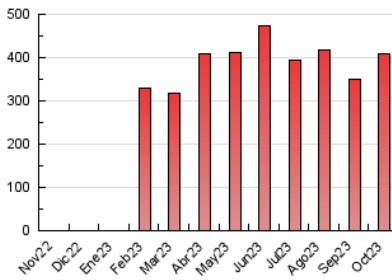
Páginas (x 1000)

#### 4.3 Por meses

N. únicos / Visitas (x 1000)



Páginas (x 1000)



## 5. Observaciones

Este Medio Electrónico de Comunicación ha sido medido por la herramienta Google Analytics de Google (GA4)

## 6. Definiciones básicas (Para más información ver Normas Técnicas para el Control de los Medios Electrónicos de Comunicación)

### Página Vista:

Conjunto de ficheros enviado a un usuario como resultado de una petición del mismo recibida por el servidor. Cuando la página está formada por varios marcos (frames), el conjunto de los mismos tendrá, a efectos de cómputo, la consideración de una página unitaria.

### Visita:

Una secuencia ininterrumpida de páginas servidas a un usuario válido. Si dicho usuario no realiza peticiones de páginas en un periodo de tiempo (30 min) la siguiente petición constituirá el inicio de una nueva visita.

### Navegador Único:

Total de combinaciones únicas de una dirección IP y un identificador adicional. Los medios pueden utilizar cookies o el Identificador de Alta de registro.

### Duración Página Vista:

Tiempo acumulado en segundos de todas las páginas vistas (en visitas de dos o más páginas vistas), dividido por el número total de páginas vistas.

### Duración Visita:

Tiempo en segundos de todas las visitas de dos o más páginas vistas, dividido por el número total de visitas de dos o más páginas vistas.

### Tráfico nacional:

Audiencia/difusión correspondiente a España medida en base a los datos de las direcciones IP registradas por el sistema de medición.

## 7. Opinión

De OJDinteractiva, la división de INFORMACIÓN Y CONTROL DE PUBLICACIONES S.A.:

Hemos examinado la información facilitada por el editor del medio electrónico para el periodo que comprende la presente certificación.

Nuestro examen se ha realizado de acuerdo con las normas y procedimientos establecidos en las Normas Técnicas para el Control de los Medios Electrónicos de Comunicación.

En nuestra opinión, la presente acta presenta razonablemente la difusión/audiencia registrada por este medio electrónico.

### ADVERTENCIA:

El trabajo de OJDinteractiva, la división de INFORMACIÓN Y CONTROL DE PUBLICACIONES S.A (INTROL) se limita a la realización de pruebas para la revisión de los datos de recuento suministrados por el editor con la finalidad de expresar una opinión sobre la razonabilidad de dichos datos de acuerdo con las Normas Técnicas para el control de los MEC.

Por tanto, INTROL no acepta responsabilidad alguna por las inexactitudes o errores que puedan existir en los datos de recuento. Tampoco acepta ninguna responsabilidad por la falsedad en los datos de recuento recibidos del editor, ni por otros datos de medición que no están incluidos en el análisis.

Noviembre - 2023

OJDinteractiva