



## INFORMACION Y CONTROL DE PUBLICACIONES, S.A.

Velázquez, 46, 1ª Drcha - Tel. 91 435 00 32 Fax 91 435 96 05 - 28001 - MADRID  
Av. Diagonal 497, 5a planta - Tel 93 439 24 18 Fax 93 419 25 34 - 08029 - BARCELONA

**Título:** DIARIANDORRA.AD  
**URL Primaria:** https://www.diariandorra.ad  
**Editor:** Premsa Andorrana, S.A  
**Domicilio:** C/ Bra.Riberaygua, 39, 5É  
**Ciudad:** AD500 PRINCIPADO DE ANDORRA  
**Teléfono:**  
**Fax:**  
**E-mail:**  
**Clasificación:** Noticias e Información  
**Sub-Clasificación:** Noticias globales y actualidad



### 1. Cifras totales y promedios (Nacional e Internacional)

MES - AÑO	NAVEGADORES UNICOS	VISITAS	PAGINAS
Septiembre - 2023	169.465	703.240	1.662.456
<b>PROMEDIO DIARIO</b>	<b>15.550</b>	<b>23.441</b>	<b>55.415</b>
<b>PROMEDIO LUNES-VIERNES</b>	16.429	25.076	59.947
<b>PROMEDIO SABADO-DOMINGO</b>	13.500	19.627	44.841
<b>PAGINAS / VISITAS</b>	2,36		
<b>DURACION MEDIA VISITAS</b>	0:03:52		
<b>TIEMPO INTERACCIÓN MEDIO</b>	0:06:25		

### 2. Secciones (Nacional e Internacional)

	PAGINAS	%
<b>HOME</b>	207.893	12.51 %
<b>RESTO</b>	1.454.563	87.49 %

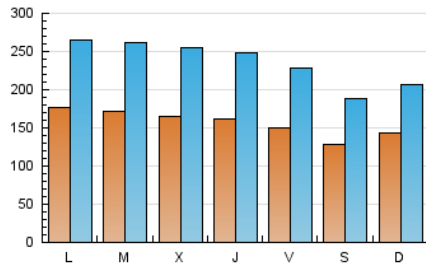
### 3. Por día del mes (Nacional e Internacional)

Día	N. únicos	Visitas	Páginas	Día	N. únicos	Visitas	Páginas	Día	N. únicos	Visitas	Páginas
<b>1</b>	13.968	21.805	50.697	<b>11</b>	18.143	27.596	63.376	<b>21</b>	18.607	28.165	72.035
<b>2</b>	14.244	20.534	43.226	<b>12</b>	15.357	24.446	56.683	<b>22</b>	17.581	26.449	72.908
<b>3</b>	16.047	22.666	51.320	<b>13</b>	16.011	24.784	62.973	<b>23</b>	12.820	19.097	44.213
<b>4</b>	17.058	24.857	59.651	<b>14</b>	14.747	23.277	56.417	<b>24</b>	12.399	18.197	40.869
<b>5</b>	16.466	25.173	60.315	<b>15</b>	15.895	24.560	57.328	<b>25</b>	17.162	25.781	62.789
<b>6</b>	15.739	25.239	56.687	<b>16</b>	12.445	18.263	41.051	<b>26</b>	16.576	24.817	63.357
<b>7</b>	14.163	21.584	47.959	<b>17</b>	13.502	20.013	47.588	<b>27</b>	16.606	25.325	60.832
<b>8</b>	12.273	18.282	37.783	<b>18</b>	18.559	28.008	66.110	<b>28</b>	16.999	26.496	63.603
<b>9</b>	13.111	18.867	41.096	<b>19</b>	20.120	30.055	70.274	<b>29</b>	15.368	23.372	57.491
<b>10</b>	15.120	21.555	52.097	<b>20</b>	17.601	26.529	59.620	<b>30</b>	11.810	17.448	42.108

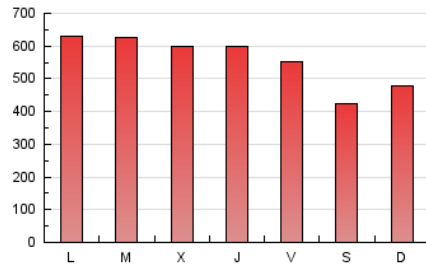
#### 4. Gráficas (Nacional e Internacional)

##### 4.1 Por día de la semana (promedio)

N. únicos / Visitas (x 100)



Páginas (x 100)



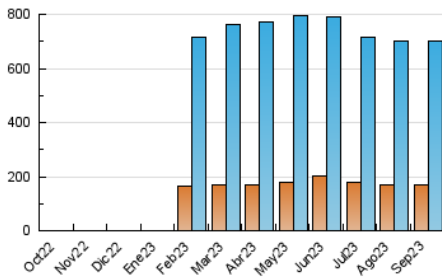
##### 4.2 Por franja horaria (promedio)

Visitas\_ (x 1000)

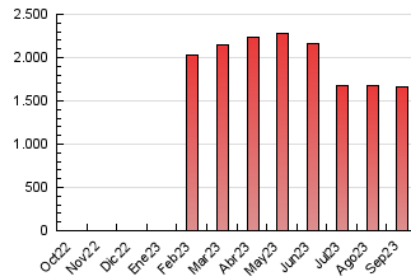
Páginas (x 1000)

##### 4.3 Por meses

N. únicos / Visitas (x 1000)



Páginas (x 1000)





## INFORMACION Y CONTROL DE PUBLICACIONES, S.A.

Velázquez, 46, 1ª Drcha - Tel. 91 435 00 32 Fax 91 435 96 05 - 28001 - MADRID  
Av. Diagonal 497, 5a planta - Tel 93 439 24 18 Fax 93 419 25 34 - 08029 - BARCELONA

### Anexo - Tráfico Nacional

**Título:** DIARIANDORRA.AD  
**URL Primaria:** https://www.diariandorra.ad  
**Editor:** Premsa Andorrana, S.A  
**Domicilio:** C/ Bra.Riberaygua, 39, 5È  
**Ciudad:** AD500 PRINCIPADO DE ANDORRA  
**Teléfono:**  
**Fax:**  
**E-mail:**  
**Clasificación:** Noticias e Información  
**Sub-Clasificación:** Noticias globales y actualidad



#### 1. Cifras totales y promedios (Nacional)

MES - AÑO	NAVEGADORES UNICOS	VISITAS	PAGINAS
Septiembre - 2023	71.740	179.594	350.726
<b>PROMEDIO DIARIO</b>	<b>4.694</b>	<b>5.986</b>	<b>11.691</b>
<b>PROMEDIO LUNES-VIERNES</b>	4.596	5.909	11.634
<b>PROMEDIO SABADO-DOMINGO</b>	4.923	6.166	11.823
<b>PAGINAS / VISITAS</b>	1,95		
<b>DURACION MEDIA VISITAS</b>	0:02:57		
<b>TIEMPO INTERACCIÓN MEDIO</b>	0:03:21		

#### 2. Secciones (Nacional)

	PAGINAS	%
<b>HOME</b>	32.807	9.35 %
<b>RESTO</b>	317.919	90.65 %

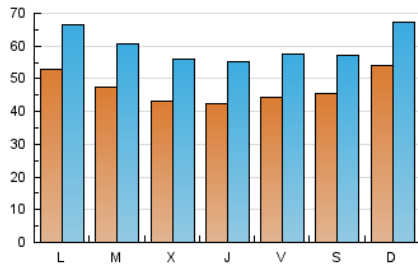
#### 3. Por día del mes (Nacional)

Día	N. únicos	Visitas	Páginas	Día	N. únicos	Visitas	Páginas	Día	N. únicos	Visitas	Páginas
1	3.899	5.219	10.665	11	5.000	6.442	12.758	21	4.915	6.236	12.807
2	5.493	6.931	11.836	12	3.825	5.048	10.070	22	4.969	6.406	14.055
3	6.637	8.236	14.851	13	3.813	5.060	11.181	23	4.098	5.317	10.278
4	5.606	7.174	13.049	14	3.524	4.723	9.800	24	4.125	5.179	9.835
5	4.939	6.570	12.586	15	4.353	5.619	11.035	25	5.158	6.260	11.855
6	4.683	6.289	12.124	16	3.880	4.722	9.526	26	4.690	5.724	11.112
7	4.522	5.884	11.278	17	4.654	5.702	11.394	27	4.554	5.596	10.693
8	5.006	6.414	12.636	18	5.395	6.732	12.719	28	4.021	5.250	9.992
9	5.714	7.212	14.001	19	5.460	6.854	13.029	29	3.934	5.140	10.101
10	6.213	7.758	15.424	20	4.258	5.457	10.776	30	3.491	4.440	9.260

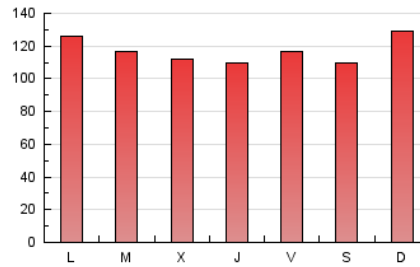
4. Gráficas (Nacional)

4.1 Por día de la semana (promedio)

N. únicos / Visitas (x 100)



Páginas (x 100)



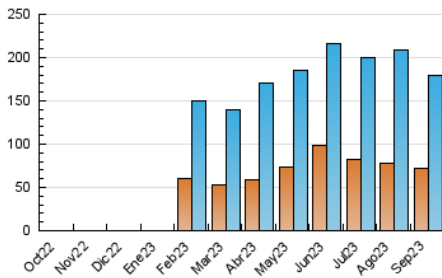
4.2 Por franja horaria (promedio)

Visitas\_ (x 1000)

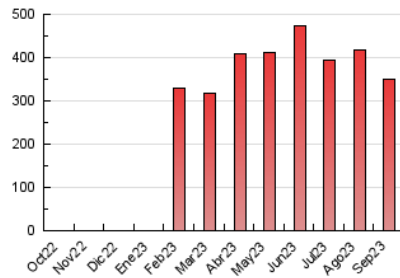
Páginas (x 1000)

4.3 Por meses

N. únicos / Visitas (x 1000)



Páginas (x 1000)



## 5. Observaciones

Este Medio Electrónico de Comunicación ha sido medido por la herramienta Google Analytics de Google (GA4)

## 6. Definiciones básicas (Para más información ver Normas Técnicas para el Control de los Medios Electrónicos de Comunicación)

### Página Vista:

Conjunto de ficheros enviado a un usuario como resultado de una petición del mismo recibida por el servidor. Cuando la página está formada por varios marcos (frames), el conjunto de los mismos tendrá, a efectos de cómputo, la consideración de una página unitaria.

### Visita:

Una secuencia ininterrumpida de páginas servidas a un usuario válido. Si dicho usuario no realiza peticiones de páginas en un periodo de tiempo (30 min) la siguiente petición constituirá el inicio de una nueva visita.

### Navegador Único:

Total de combinaciones únicas de una dirección IP y un identificador adicional. Los medios pueden utilizar cookies o el Identificador de Alta de registro.

### Duración Página Vista:

Tiempo acumulado en segundos de todas las páginas vistas (en visitas de dos o más páginas vistas), dividido por el número total de páginas vistas.

### Duración Visita:

Tiempo en segundos de todas las visitas de dos o más páginas vistas, dividido por el número total de visitas de dos o más páginas vistas.

### Tráfico nacional:

Audiencia/difusión correspondiente a España medida en base a los datos de las direcciones IP registradas por el sistema de medición.

## 7. Opinión

De OJDinteractiva, la división de INFORMACIÓN Y CONTROL DE PUBLICACIONES S.A.:

Hemos examinado la información facilitada por el editor del medio electrónico para el periodo que comprende la presente certificación.

Nuestro examen se ha realizado de acuerdo con las normas y procedimientos establecidos en las Normas Técnicas para el Control de los Medios Electrónicos de Comunicación.

En nuestra opinión, la presente acta presenta razonablemente la difusión/audiencia registrada por este medio electrónico.

### ADVERTENCIA:

El trabajo de OJDinteractiva, la división de INFORMACIÓN Y CONTROL DE PUBLICACIONES S.A (INTROL) se limita a la realización de pruebas para la revisión de los datos de recuento suministrados por el editor con la finalidad de expresar una opinión sobre la razonabilidad de dichos datos de acuerdo con las Normas Técnicas para el control de los MEC.

Por tanto, INTROL no acepta responsabilidad alguna por las inexactitudes o errores que puedan existir en los datos de recuento. Tampoco acepta ninguna responsabilidad por la falsedad en los datos de recuento recibidos del editor, ni por otros datos de medición que no están incluidos en el análisis.

Octubre - 2023

OJDinteractiva