



## INFORMACION Y CONTROL DE PUBLICACIONES, S.A.

Velázquez, 46, 1º Drcha - Tel. 91 435 00 32 Fax 91 435 96 05 - 28001 - MADRID  
Av. Diagonal 497, 5a planta - Tel 93 439 24 18 Fax 93 419 25 34 - 08029 - BARCELONA

**Título:** DIARIANDORRA.AD  
**URL Primaria:** https://www.diariandorra.ad  
**Editor:** Premsa Andorrana, S.A  
**Domicilio:** C/ Bra.Riberaygua, 39, 5É  
**Ciudad:** AD500 PRINCIPADO DE ANDORRA  
**Teléfono:**  
**Fax:**  
**E-mail:**  
**Clasificación:** Noticias e Información  
**Sub-Clasificación:** Noticias globales y actualidad



### 1. Cifras totales y promedios (Nacional e Internacional)

MES - AÑO	NAVEGADORES UNICOS	VISITAS	PAGINAS
Junio - 2026	233.182	791.899	2.132.608
<b>PROMEDIO DIARIO</b>	<b>18.475</b>	<b>26.478</b>	<b>71.990</b>
<b>PROMEDIO LUNES-VIERNES</b>	19.237	27.789	76.315
<b>PROMEDIO SABADO-DOMINGO</b>	16.380	22.870	60.095
<b>PAGINAS / VISITAS</b>	2,72		
<b>DURACION MEDIA VISITAS</b>	0:03:53		
<b>TIEMPO INTERACCIÓN MEDIO</b>	0:01:27		

### 2. Secciones (Nacional e Internacional)

	PAGINAS	%
<b>HOME</b>	912.380	42.25 %
<b>RESTO</b>	1.247.307	57.75 %

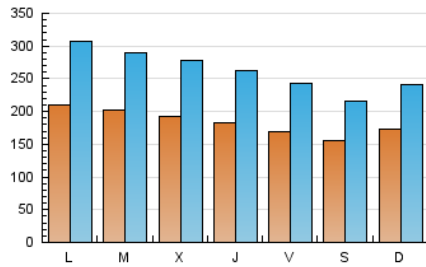
### 3. Por día del mes (Nacional e Internacional)

Día	N. únicos	Visitas	Páginas	Día	N. únicos	Visitas	Páginas	Día	N. únicos	Visitas	Páginas
<b>1</b>	19.762	28.658	77.455	<b>11</b>	15.770	23.013	72.271	<b>21</b>	19.815	27.500	66.769
<b>2</b>	16.898	24.861	68.179	<b>12</b>	17.171	25.149	71.670	<b>22</b>	22.042	31.933	84.493
<b>3</b>	17.676	25.704	71.189	<b>13</b>	13.513	19.223	52.434	<b>23</b>	20.067	28.962	77.568
<b>4</b>	19.738	28.076	78.907	<b>14</b>	15.357	22.161	57.806	<b>24</b>	17.385	25.722	69.928
<b>5</b>	18.029	25.557	70.433	<b>15</b>	23.718	36.950	104.229	<b>25</b>	18.309	26.430	68.532
<b>6</b>	14.590	20.207	54.686	<b>16</b>	32.139	42.866	107.119	<b>26</b>	14.970	21.840	58.448
<b>7</b>	18.095	24.788	68.192	<b>17</b>	22.621	31.501	82.759	<b>27</b>	15.957	22.291	61.854
<b>8</b>	19.370	27.682	75.006	<b>18</b>	18.962	27.146	72.636	<b>28</b>	15.799	22.311	59.105
<b>9</b>	16.521	24.175	69.428	<b>19</b>	17.516	24.494	63.650	<b>29</b>	19.911	28.873	82.097
<b>10</b>	18.958	28.065	85.043	<b>20</b>	17.916	24.480	59.912	<b>30</b>	15.670	23.710	67.889

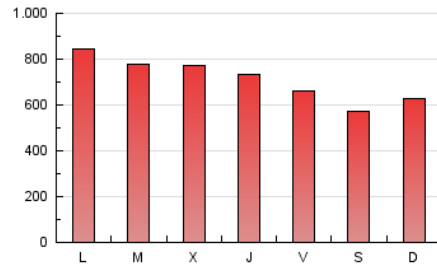
#### 4. Gráficas (Nacional e Internacional)

##### 4.1 Por día de la semana (promedio)

N. únicos / Visitas (x 100)

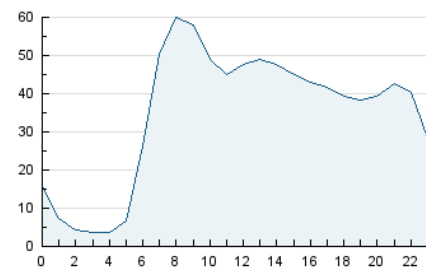


Páginas (x 100)

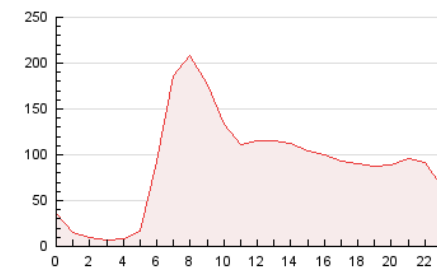


##### 4.2 Por franja horaria (promedio)

Visitas\_ (x 1000)

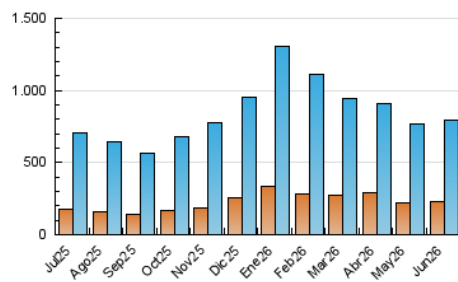


Páginas (x 1000)

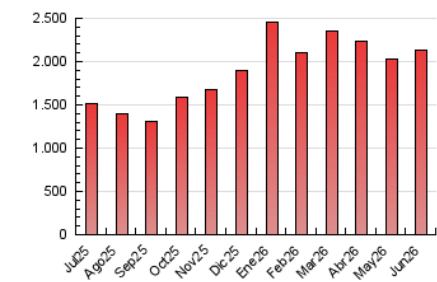


##### 4.3 Por meses

N. únicos / Visitas (x 1000)



Páginas (x 1000)





## INFORMACION Y CONTROL DE PUBLICACIONES, S.A.

Velázquez, 46, 1º Drcha - Tel. 91 435 00 32 Fax 91 435 96 05 - 28001 - MADRID  
Av. Diagonal 497, 5a planta - Tel 93 439 24 18 Fax 93 419 25 34 - 08029 - BARCELONA

### Anexo - Tráfico Nacional

**Título:** DIARIANDORRA.AD  
**URL Primaria:** https://www.diariandorra.ad  
**Editor:** Premsa Andorrana, S.A  
**Domicilio:** C/ Bra.Riberaygua, 39, 5È  
**Ciudad:** AD500 PRINCIPADO DE ANDORRA  
**Teléfono:**  
**Fax:**  
**E-mail:**  
**Clasificación:** Noticias e Información  
**Sub-Clasificación:** Noticias globales y actualidad



#### 1. Cifras totales y promedios (Nacional)

MES - AÑO	NAVEGADORES UNICOS	VISITAS	PAGINAS
Junio - 2026	105.972	235.927	473.307
<b>PROMEDIO DIARIO</b>	<b>6.535</b>	<b>7.885</b>	<b>15.706</b>
<b>PROMEDIO LUNES-VIERNES</b>	6.401	7.695	15.308
<b>PROMEDIO SABADO-DOMINGO</b>	6.903	8.405	16.800
<b>PAGINAS / VISITAS</b>	1,99		
<b>DURACION MEDIA VISITAS</b>	0:02:31		
<b>TIEMPO INTERACCIÓN MEDIO</b>	0:01:15		

#### 2. Secciones (Nacional)

	PAGINAS	%
<b>HOME</b>	144.508	30.67 %
<b>RESTO</b>	326.661	69.33 %

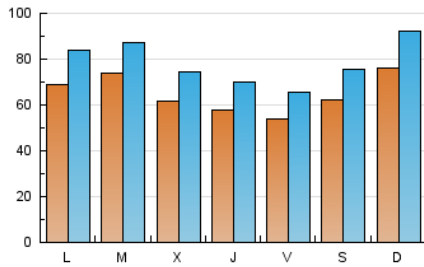
#### 3. Por día del mes (Nacional)

Día	N. únicos	Visitas	Páginas	Día	N. únicos	Visitas	Páginas	Día	N. únicos	Visitas	Páginas
1	6.849	8.299	15.991	11	4.183	5.117	12.456	21	8.249	10.013	18.785
2	5.357	6.526	13.389	12	5.145	6.339	14.371	22	7.402	8.965	17.437
3	5.363	6.554	13.091	13	4.951	6.117	13.527	23	6.369	7.652	15.350
4	7.368	8.698	16.345	14	6.063	7.490	14.956	24	5.490	6.833	14.538
5	6.176	7.397	14.980	15	6.715	8.363	18.238	25	5.864	7.283	14.197
6	6.438	7.884	16.064	16	16.287	18.212	28.810	26	4.401	5.532	11.982
7	8.813	10.564	20.459	17	8.059	9.446	17.320	27	6.342	7.823	16.935
8	7.315	8.609	16.160	18	5.685	6.904	13.735	28	7.310	8.885	17.201
9	4.838	5.901	12.560	19	5.750	6.857	13.550	29	6.291	7.622	15.393
10	5.729	6.961	15.429	20	7.058	8.465	16.474	30	4.180	5.225	11.446

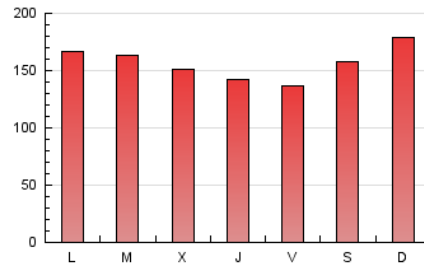
#### 4. Gráficas (Nacional)

##### 4.1 Por día de la semana (promedio)

N. únicos / Visitas (x 100)

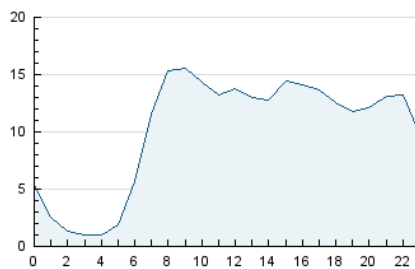


Páginas (x 100)

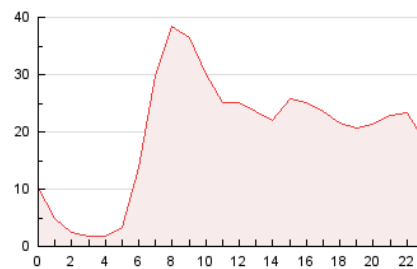


##### 4.2 Por franja horaria (promedio)

Visitas\_ (x 1000)

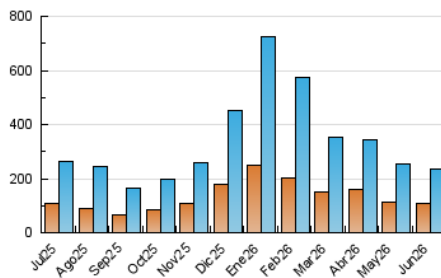


Páginas (x 1000)

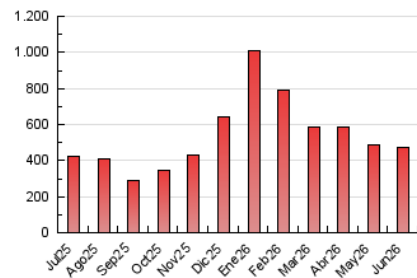


##### 4.3 Por meses

N. únicos / Visitas (x 1000)



Páginas (x 1000)



## 5. Observaciones

Este Medio Electrónico de Comunicación ha sido medido por la herramienta Google Analytics de Google (GA4).

## 6. Definiciones básicas (Para más información ver Normas Técnicas para el Control de los Medios Electrónicos de Comunicación)

### Página Vista:

Conjunto de ficheros enviado a un usuario como resultado de una petición del mismo recibida por el servidor. Cuando la página está formada por varios marcos (frames), el conjunto de los mismos tendrá, a efectos de cómputo, la consideración de una página unitaria.

### Visita:

Una secuencia ininterrumpida de páginas servidas a un usuario válido. Si dicho usuario no realiza peticiones de páginas en un periodo de tiempo (30 min) la siguiente petición constituirá el inicio de una nueva visita.

### Navegador Único:

Total de combinaciones únicas de una dirección IP y un identificador adicional. Los medios pueden utilizar cookies o el Identificador de Alta de registro.

### Duración Página Vista:

Tiempo acumulado en segundos de todas las páginas vistas (en visitas de dos o más páginas vistas), dividido por el número total de páginas vistas.

### Duración Visita:

Tiempo en segundos de todas las visitas de dos o más páginas vistas, dividido por el número total de visitas de dos o más páginas vistas.

### Tráfico nacional:

Audiencia/difusión correspondiente a España medida en base a los datos de las direcciones IP registradas por el sistema de medición.

## 7. Opinión

De OJDinteractiva, la división de INFORMACIÓN Y CONTROL DE PUBLICACIONES S.A.:

Hemos examinado la información facilitada por el editor del medio electrónico para el periodo que comprende la presente certificación.

Nuestro examen se ha realizado de acuerdo con las normas y procedimientos establecidos en las Normas Técnicas para el Control de los Medios Electrónicos de Comunicación.

En nuestra opinión, la presente acta presenta razonablemente la difusión/audiencia registrada por este medio electrónico.

### ADVERTENCIA:

El trabajo de OJDinteractiva, la división de INFORMACIÓN Y CONTROL DE PUBLICACIONES S.A (INTROL) se limita a la realización de pruebas para la revisión de los datos de recuento suministrados por el editor con la finalidad de expresar una opinión sobre la razonabilidad de dichos datos de acuerdo con las Normas Técnicas para el control de los MEC.

Por tanto, INTROL no acepta responsabilidad alguna por las inexactitudes o errores que puedan existir en los datos de recuento. Tampoco acepta ninguna responsabilidad por la falsedad en los datos de recuento recibidos del editor, ni por otros datos de medición que no están incluidos en el análisis.

Julio - 2026

OJDinteractiva