



## INFORMACION Y CONTROL DE PUBLICACIONES, S.A.

Velázquez, 46, 1ª Drcha - Tel. 91 435 00 32 Fax 91 435 96 05 - 28001 - MADRID  
Av. Diagonal 497, 5a planta - Tel 93 439 24 18 Fax 93 419 25 34 - 08029 - BARCELONA

**Título:** DIARIANDORRA.AD  
**URL Primaria:** https://www.diariandorra.ad  
**Editor:** Premsa Andorrana, S.A  
**Domicilio:** C/ Bra.Riberaygua, 39, 5É  
**Ciudad:** AD500 PRINCIPADO DE ANDORRA  
**Teléfono:**  
**Fax:**  
**E-mail:**  
**Clasificación:** Noticias e Información  
**Sub-Clasificación:** Noticias globales y actualidad



### 1. Cifras totales y promedios (Nacional e Internacional)

MES - AÑO	NAVEGADORES UNICOS	VISITAS	PAGINAS
Mayo - 2026	219.047	770.564	2.026.064
<b>PROMEDIO DIARIO</b>	<b>17.597</b>	<b>24.945</b>	<b>65.471</b>
<b>PROMEDIO LUNES-VIERNES</b>	18.193	25.970	68.580
<b>PROMEDIO SABADO-DOMINGO</b>	16.345	22.791	58.943
<b>PAGINAS / VISITAS</b>	2,62		
<b>DURACION MEDIA VISITAS</b>	0:03:53		
<b>TIEMPO INTERACCIÓN MEDIO</b>	0:01:29		

### 2. Secciones (Nacional e Internacional)

	PAGINAS	%
<b>HOME</b>	859.031	42.33 %
<b>RESTO</b>	1.170.569	57.67 %

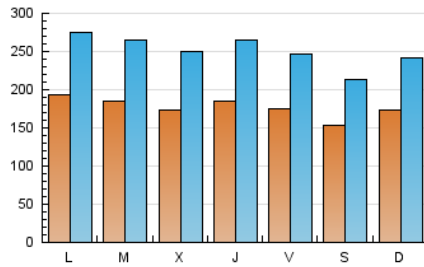
### 3. Por día del mes (Nacional e Internacional)

Día	N. únicos	Visitas	Páginas	Día	N. únicos	Visitas	Páginas	Día	N. únicos	Visitas	Páginas
1	14.764	21.465	59.241	11	21.954	31.810	85.660	21	20.533	28.076	70.180
2	18.648	25.206	59.690	12	19.756	28.460	75.427	22	20.068	26.839	67.311
3	20.501	27.265	63.193	13	19.318	28.270	79.232	23	12.785	18.062	50.820
4	19.840	28.407	74.419	14	17.854	25.821	71.254	24	12.713	18.534	52.840
5	17.922	26.291	72.817	15	19.763	27.365	66.205	25	13.252	18.724	50.695
6	16.553	24.423	70.542	16	18.841	25.468	59.874	26	16.434	23.332	61.125
7	17.080	24.937	67.435	17	17.944	24.889	61.008	27	15.943	22.708	58.749
8	16.715	23.457	58.198	18	22.354	31.335	78.185	28	18.582	26.897	70.065
9	13.726	19.488	53.218	19	19.562	27.776	69.469	29	16.499	24.101	67.910
10	16.091	23.063	67.955	20	17.311	24.872	66.054	30	12.884	18.679	49.809
								31	19.316	27.260	71.020

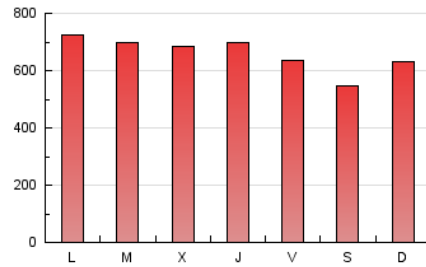
#### 4. Gráficas (Nacional e Internacional)

##### 4.1 Por día de la semana (promedio)

N. únicos / Visitas (x 100)

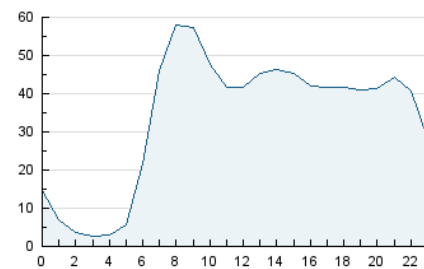


Páginas (x 100)

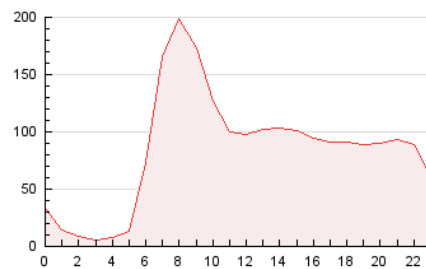


##### 4.2 Por franja horaria (promedio)

Visitas\_ (x 1000)

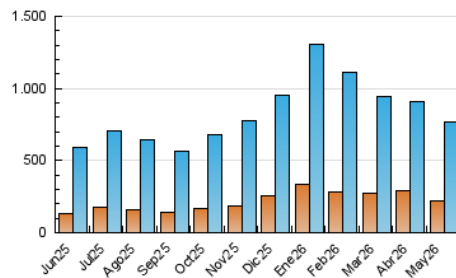


Páginas (x 1000)

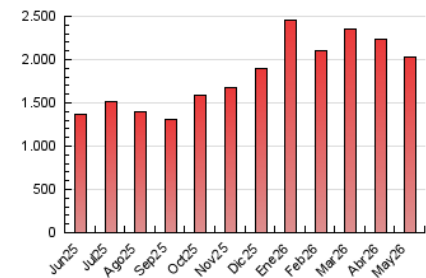


##### 4.3 Por meses

N. únicos / Visitas (x 1000)



Páginas (x 1000)





## INFORMACION Y CONTROL DE PUBLICACIONES, S.A.

Velázquez, 46, 1ª Drcha - Tel. 91 435 00 32 Fax 91 435 96 05 - 28001 - MADRID  
 Av. Diagonal 497, 5a planta - Tel 93 439 24 18 Fax 93 419 25 34 - 08029 - BARCELONA

### Anexo - Tráfico Nacional

**Título:** DIARIANDORRA.AD  
**URL Primaria:** https://www.diariandorra.ad  
**Editor:** Premsa Andorrana, S.A  
**Domicilio:** C/ Bra.Riberaygua, 39, 5È  
**Ciudad:** AD500 PRINCIPADO DE ANDORRA  
**Teléfono:**  
**Fax:**  
**E-mail:**  
**Clasificación:** Noticias e Información  
**Sub-Clasificación:** Noticias globales y actualidad



#### 1. Cifras totales y promedios (Nacional)

MES - AÑO	NAVEGADORES UNICOS	VISITAS	PAGINAS
Mayo - 2026	113.006	251.927	483.829
<b>PROMEDIO DIARIO</b>	<b>6.768</b>	<b>8.110</b>	<b>15.548</b>
<b>PROMEDIO LUNES-VIERNES</b>	6.459	7.721	14.790
<b>PROMEDIO SABADO-DOMINGO</b>	7.416	8.927	17.140
<b>PAGINAS / VISITAS</b>	1,92		
<b>DURACION MEDIA VISITAS</b>	0:02:30		
<b>TIEMPO INTERACCIÓN MEDIO</b>	0:01:18		

#### 2. Secciones (Nacional)

	PAGINAS	%
<b>HOME</b>	149.540	31.03 %
<b>RESTO</b>	332.452	68.97 %

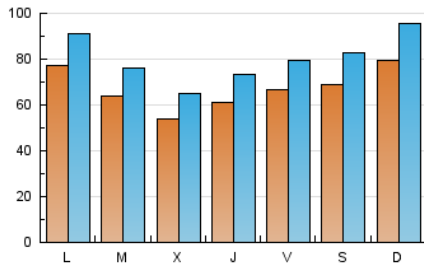
#### 3. Por día del mes (Nacional)

Día	N. únicos	Visitas	Páginas	Día	N. únicos	Visitas	Páginas	Día	N. únicos	Visitas	Páginas
1	5.174	6.561	15.235	11	7.444	8.831	16.498	21	7.411	8.560	14.625
2	9.539	11.369	20.825	12	6.524	7.791	14.270	22	7.921	9.097	15.596
3	11.471	13.249	22.268	13	5.614	6.866	14.295	23	5.269	6.532	14.166
4	7.566	8.926	16.651	14	5.536	6.741	13.538	24	5.126	6.654	15.994
5	5.637	6.767	13.314	15	8.496	9.943	16.945	25	5.839	7.232	15.881
6	4.569	5.590	11.941	16	9.764	11.152	17.742	26	6.887	8.265	15.993
7	4.639	5.698	12.117	17	8.875	10.470	18.115	27	5.949	7.202	14.192
8	5.809	6.915	12.925	18	10.044	11.562	18.825	28	6.924	8.427	16.611
9	4.793	5.965	12.582	19	6.463	7.528	13.101	29	5.841	7.289	16.146
10	6.268	7.711	17.212	20	5.360	6.343	11.898	30	5.093	6.347	13.131
								31	7.958	9.819	19.360

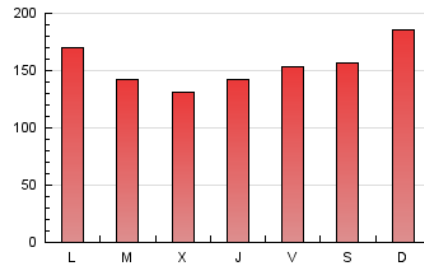
#### 4. Gráficas (Nacional)

##### 4.1 Por día de la semana (promedio)

N. únicos / Visitas (x 100)

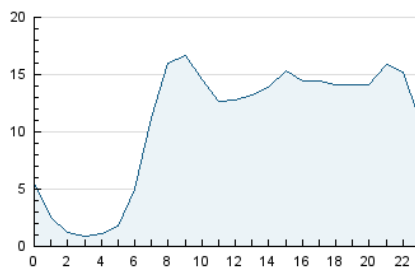


Páginas (x 100)

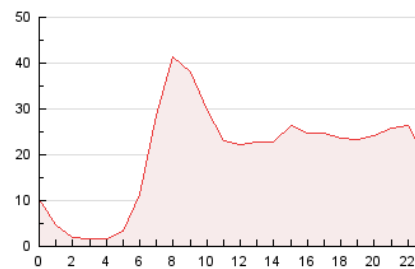


##### 4.2 Por franja horaria (promedio)

Visitas\_ (x 1000)

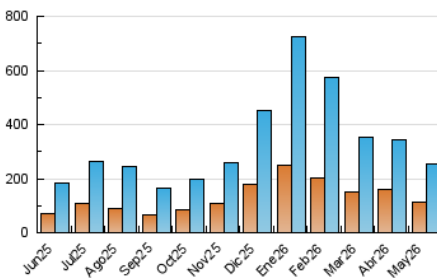


Páginas (x 1000)

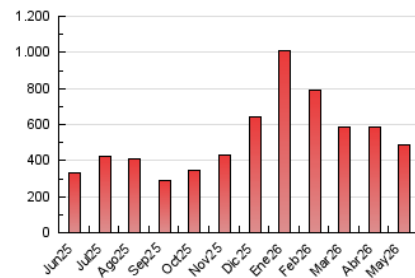


##### 4.3 Por meses

N. únicos / Visitas (x 1000)



Páginas (x 1000)



## 5. Observaciones

Este Medio Electrónico de Comunicación ha sido medido por la herramienta Google Analytics de Google (GA4).

## 6. Definiciones básicas (Para más información ver Normas Técnicas para el Control de los Medios Electrónicos de Comunicación)

### Página Vista:

Conjunto de ficheros enviado a un usuario como resultado de una petición del mismo recibida por el servidor. Cuando la página está formada por varios marcos (frames), el conjunto de los mismos tendrá, a efectos de cómputo, la consideración de una página unitaria.

### Visita:

Una secuencia ininterrumpida de páginas servidas a un usuario válido. Si dicho usuario no realiza peticiones de páginas en un periodo de tiempo (30 min) la siguiente petición constituirá el inicio de una nueva visita.

### Navegador Único:

Total de combinaciones únicas de una dirección IP y un identificador adicional. Los medios pueden utilizar cookies o el Identificador de Alta de registro.

### Duración Página Vista:

Tiempo acumulado en segundos de todas las páginas vistas (en visitas de dos o más páginas vistas), dividido por el número total de páginas vistas.

### Duración Visita:

Tiempo en segundos de todas las visitas de dos o más páginas vistas, dividido por el número total de visitas de dos o más páginas vistas.

### Tráfico nacional:

Audiencia/difusión correspondiente a España medida en base a los datos de las direcciones IP registradas por el sistema de medición.

## 7. Opinión

De OJDinteractiva, la división de INFORMACIÓN Y CONTROL DE PUBLICACIONES S.A.:

Hemos examinado la información facilitada por el editor del medio electrónico para el periodo que comprende la presente certificación.

Nuestro examen se ha realizado de acuerdo con las normas y procedimientos establecidos en las Normas Técnicas para el Control de los Medios Electrónicos de Comunicación.

En nuestra opinión, la presente acta presenta razonablemente la difusión/audiencia registrada por este medio electrónico.

### ADVERTENCIA:

El trabajo de OJDinteractiva, la división de INFORMACIÓN Y CONTROL DE PUBLICACIONES S.A (INTROL) se limita a la realización de pruebas para la revisión de los datos de recuento suministrados por el editor con la finalidad de expresar una opinión sobre la razonabilidad de dichos datos de acuerdo con las Normas Técnicas para el control de los MEC.

Por tanto, INTROL no acepta responsabilidad alguna por las inexactitudes o errores que puedan existir en los datos de recuento. Tampoco acepta ninguna responsabilidad por la falsedad en los datos de recuento recibidos del editor, ni por otros datos de medición que no están incluidos en el análisis.

Junio - 2026

OJDinteractiva