



INFORMACION Y CONTROL DE PUBLICACIONES, S.A.

Velázquez, 46, 1ª Drcha - Tel. 91 435 00 32 Fax 91 435 96 05 - 28001 - MADRID
Av. Diagonal 497, 5a planta - Tel 93 439 24 18 Fax 93 419 25 34 - 08029 - BARCELONA

Título: SALAMANCAHOY.ES
URL Primaria: https://www.salamancahoy.es
Editor: El Norte de Castilla, S.A.
Domicilio: Calle Vázquez de Menchaca nº 10 Pol. Argales
Ciudad: 47008 VALLADOLID
Teléfono:
Fax:
E-mail:
Clasificación: Noticias e Información
Sub-Clasificación: Noticias globales y actualidad

SALAMANCAHOY

1. Cifras totales y promedios (Nacional e Internacional)

MES - AÑO	NAVEGADORES UNICOS	VISITAS	PAGINAS
Enero - 2026	347.889	988.857	1.653.888
PROMEDIO DIARIO	27.191	32.556	53.351
PROMEDIO LUNES-VIERNES	26.216	31.391	51.221
PROMEDIO SABADO-DOMINGO	29.573	35.402	58.558
PAGINAS / VISITAS	1,64		
DURACION MEDIA VISITAS	0:01:31		
TIEMPO INTERACCIÓN MEDIO	0:00:39		

2. Secciones (Nacional e Internacional)

	PAGINAS	%
HOME	184.521	11.16 %
RESTO	1.469.367	88.84 %

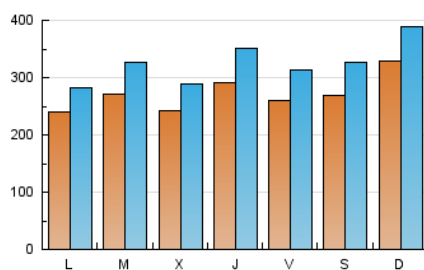
3. Por día del mes (Nacional e Internacional)

Día	N. únicos	Visitas	Páginas	Día	N. únicos	Visitas	Páginas	Día	N. únicos	Visitas	Páginas
1	19.214	21.384	30.579	11	19.206	22.607	40.467	21	24.570	29.348	48.424
2	13.253	14.967	21.702	12	20.898	25.310	46.064	22	45.848	60.020	95.432
3	15.404	17.800	28.302	13	33.741	41.338	68.621	23	39.110	48.903	82.157
4	40.094	48.132	75.086	14	24.596	29.483	48.647	24	33.390	41.273	72.228
5	27.460	31.398	55.260	15	37.431	43.360	71.978	25	27.349	32.034	51.254
6	23.840	27.567	43.280	16	33.352	39.449	69.430	26	22.882	27.651	44.242
7	21.896	24.960	38.189	17	40.469	50.055	79.087	27	30.336	37.815	64.286
8	20.679	23.387	37.185	18	44.547	52.915	85.722	28	25.757	31.412	52.772
9	14.284	15.853	25.682	19	24.619	28.455	47.235	29	22.328	27.140	41.524
10	15.880	17.938	32.109	20	20.305	24.346	38.223	30	30.362	37.054	55.952
								31	29.818	35.868	62.769

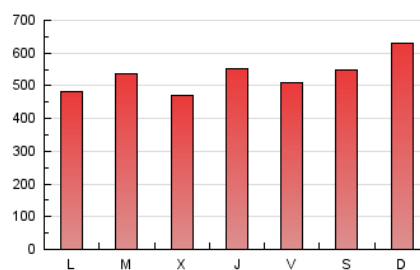
4. Gráficas (Nacional e Internacional)

4.1 Por día de la semana (promedio)

N. únicos / Visitas (x 100)

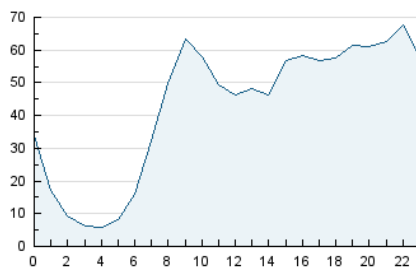


Páginas (x 100)

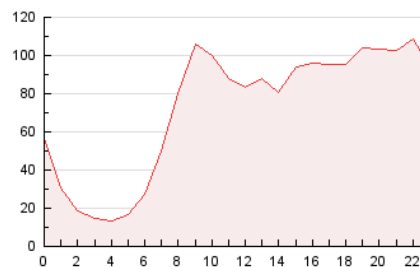


4.2 Por franja horaria (promedio)

Visitas_ (x 1000)

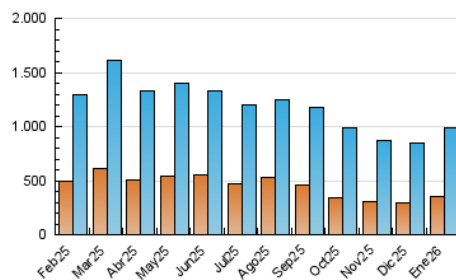


Páginas (x 1000)

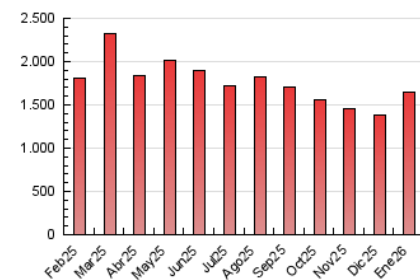


4.3 Por meses

N. únicos / Visitas (x 1000)



Páginas (x 1000)





INFORMACION Y CONTROL DE PUBLICACIONES, S.A.

Velázquez, 46, 1ª Drcha - Tel. 91 435 00 32 Fax 91 435 96 05 - 28001 - MADRID
Av. Diagonal 497, 5a planta - Tel 93 439 24 18 Fax 93 419 25 34 - 08029 - BARCELONA

Anexo - Tráfico Nacional

Título: SALAMANCAHOY.ES
URL Primaria: https://www.salamancahoy.es
Editor: El Norte de Castilla, S.A.
Domicilio: Calle Vázquez de Menchaca nº 10 Pol. Argales
Ciudad: 47008 VALLADOLID
Teléfono:
Fax:
E-mail:
Clasificación: Noticias e Información
Sub-Clasificación: Noticias globales y actualidad

SALAMANCAHOY

1. Cifras totales y promedios (Nacional)

MES - AÑO	NAVEGADORES UNICOS	VISITAS	PAGINAS
Enero - 2026	343.231	984.352	1.553.426
PROMEDIO DIARIO	27.002	32.356	50.111
PROMEDIO LUNES-VIERNES	26.035	31.195	48.897
PROMEDIO SABADO-DOMINGO	29.366	35.195	53.078
PAGINAS / VISITAS	1,55		
DURACION MEDIA VISITAS	0:01:30		
TIEMPO INTERACCIÓN MEDIO	0:00:39		

2. Secciones (Nacional)

	PAGINAS	%
HOME	181.914	11.71 %
RESTO	1.371.512	88.29 %

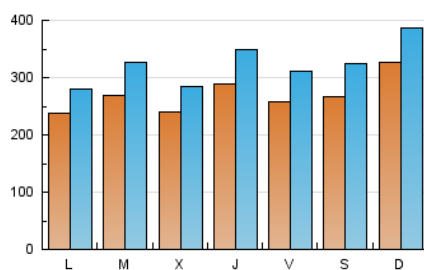
3. Por día del mes (Nacional)

Día	N. únicos	Visitas	Páginas	Día	N. únicos	Visitas	Páginas	Día	N. únicos	Visitas	Páginas
1	19.053	21.219	30.343	11	19.043	22.455	39.114	21	24.443	29.054	47.649
2	13.125	14.868	20.762	12	20.792	25.188	44.835	22	45.644	59.805	89.708
3	15.256	17.642	27.874	13	33.535	41.228	65.140	23	38.930	48.757	78.011
4	39.908	48.054	69.678	14	24.443	29.351	48.136	24	33.150	41.025	67.281
5	27.128	31.017	49.937	15	37.272	43.260	61.429	25	27.126	31.927	51.083
6	23.741	27.498	42.897	16	33.182	39.329	59.780	26	22.739	27.498	43.997
7	21.736	24.767	37.646	17	40.257	49.793	65.727	27	30.163	37.423	63.245
8	20.353	23.134	35.328	18	44.351	52.570	70.970	28	25.511	31.047	52.159
9	13.993	15.539	25.018	19	24.465	28.293	46.683	29	22.152	26.976	41.273
10	15.616	17.770	31.631	20	20.150	24.175	37.713	30	30.209	36.866	54.036
								31	29.587	35.518	54.343

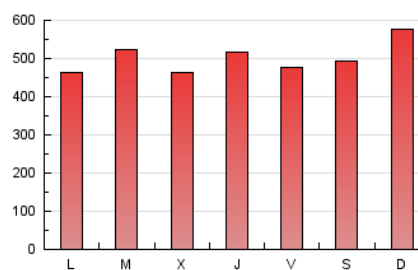
4. Gráficas (Nacional)

4.1 Por día de la semana (promedio)

N. únicos / Visitas (x 100)

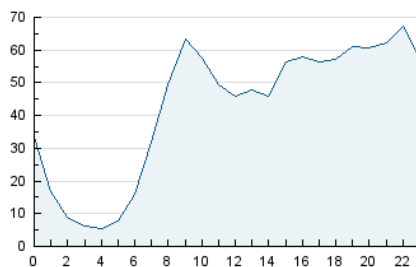


Páginas (x 100)

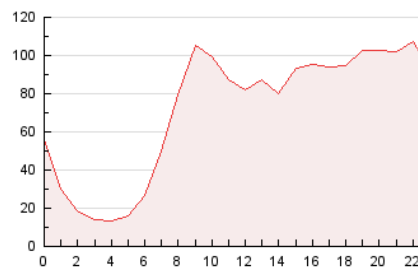


4.2 Por franja horaria (promedio)

Visitas_ (x 1000)

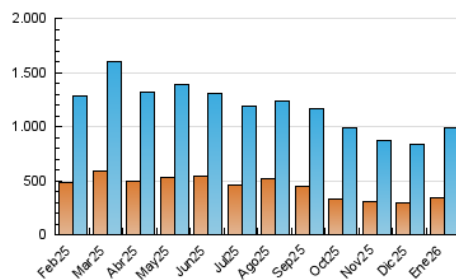


Páginas (x 1000)

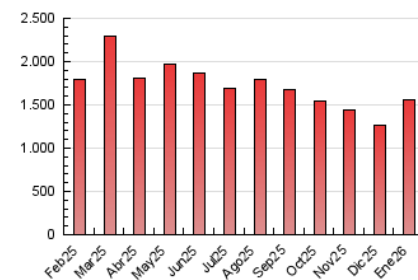


4.3 Por meses

N. únicos / Visitas (x 1000)



Páginas (x 1000)



5. Observaciones

Este Medio Electrónico de Comunicación ha sido medido por la herramienta Google Analytics de Google (GA4).

6. Definiciones básicas (Para más información ver Normas Técnicas para el Control de los Medios Electrónicos de Comunicación)

Página Vista:

Conjunto de ficheros enviado a un usuario como resultado de una petición del mismo recibida por el servidor. Cuando la página está formada por varios marcos (frames), el conjunto de los mismos tendrá, a efectos de cómputo, la consideración de una página unitaria.

Visita:

Una secuencia ininterrumpida de páginas servidas a un usuario válido. Si dicho usuario no realiza peticiones de páginas en un periodo de tiempo (30 min) la siguiente petición constituirá el inicio de una nueva visita.

Navegador Único:

Total de combinaciones únicas de una dirección IP y un identificador adicional. Los medios pueden utilizar cookies o el Identificador de Alta de registro.

Duración Página Vista:

Tiempo acumulado en segundos de todas las páginas vistas (en visitas de dos o más páginas vistas), dividido por el número total de páginas vistas.

Duración Visita:

Tiempo en segundos de todas las visitas de dos o más páginas vistas, dividido por el número total de visitas de dos o más páginas vistas.

Tráfico nacional:

Audiencia/difusión correspondiente a España medida en base a los datos de las direcciones IP registradas por el sistema de medición.

7. Opinión

De OJDinteractiva, la división de INFORMACIÓN Y CONTROL DE PUBLICACIONES S.A.:

Hemos examinado la información facilitada por el editor del medio electrónico para el periodo que comprende la presente certificación.

Nuestro examen se ha realizado de acuerdo con las normas y procedimientos establecidos en las Normas Técnicas para el Control de los Medios Electrónicos de Comunicación.

En nuestra opinión, la presente acta presenta razonablemente la difusión/audiencia registrada por este medio electrónico.

ADVERTENCIA:

El trabajo de OJDinteractiva, la división de INFORMACIÓN Y CONTROL DE PUBLICACIONES S.A (INTROL) se limita a la realización de pruebas para la revisión de los datos de recuento suministrados por el editor con la finalidad de expresar una opinión sobre la razonabilidad de dichos datos de acuerdo con las Normas Técnicas para el control de los MEC.

Por tanto, INTROL no acepta responsabilidad alguna por las inexactitudes o errores que puedan existir en los datos de recuento. Tampoco acepta ninguna responsabilidad por la falsedad en los datos de recuento recibidos del editor, ni por otros datos de medición que no están incluidos en el análisis.

Febrero - 2026

OJDinteractiva