



INFORMACION Y CONTROL DE PUBLICACIONES, S.A.

Velázquez, 46, 1º Drcha - Tel. 91 435 00 32 Fax 91 435 96 05 - 28001 - MADRID
Av. Diagonal 497, 5a planta - Tel 93 439 24 18 Fax 93 419 25 34 - 08029 - BARCELONA

Título: PROXIMIATV.COM
URL Primaria: https://proximiatv.com/
Editor: Proyecto Polaris Comunicación, S.L.
Domicilio: Marques del Turia 49 1º-1º
Ciudad: 46005 VALENCIA
Teléfono:
Fax:
E-mail:
Clasificación: Entretenimiento
Sub-Clasificación: Broadcast



1. Cifras totales y promedios (Nacional e Internacional)

MES - AÑO	NAVEGADORES UNICOS	VISITAS	PAGINAS
Septiembre - 2022	2.509	4.890	19.090
PROMEDIO DIARIO	124	163	636
PROMEDIO LUNES-VIERNES	82	109	415
PROMEDIO SABADO-DOMINGO	239	311	1.245
PAGINAS / VISITAS	3,90		
DURACION MEDIA VISITAS	0:03:40		
DURACION MEDIA PAGINAS	0:01:15		

2. Secciones (Nacional e Internacional)

	PAGINAS	%
HOME	3.709	19.43 %
RESTO	15.381	80.57 %

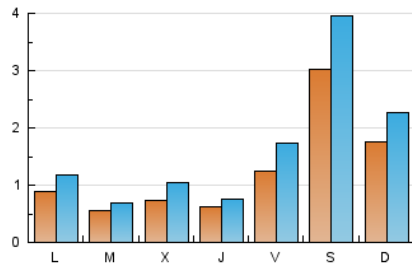
3. Por día del mes (Nacional e Internacional)

Día	N. únicos	Visitas	Páginas	Día	N. únicos	Visitas	Páginas	Día	N. únicos	Visitas	Páginas
1	64	82	251	11	191	285	960	21	166	251	998
2	77	92	259	12	58	75	231	22	93	108	358
3	372	478	2.462	13	37	41	159	23	96	114	353
4	113	133	432	14	35	39	135	24	642	862	3.338
5	42	53	161	15	41	46	155	25	311	389	1.484
6	46	56	146	16	220	333	1.900	26	203	278	936
7	48	57	118	17	91	117	493	27	83	113	342
8	44	50	175	18	84	99	336	28	48	67	254
9	37	47	169	19	53	63	230	29	73	94	415
10	105	126	452	20	53	60	267	30	194	282	1.121

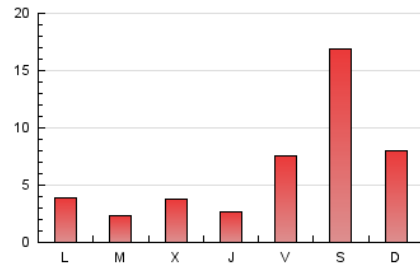
4. Gráficas (Nacional e Internacional)

4.1 Por día de la semana (promedio)

N. únicos / Visitas (x 100)

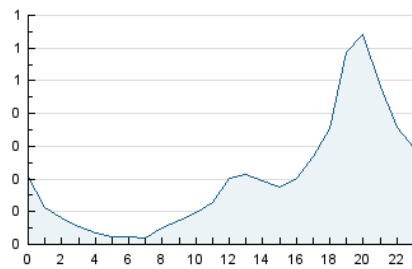


Páginas (x 100)

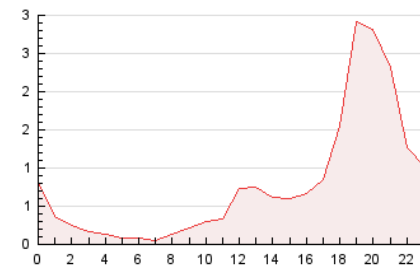


4.2 Por franja horaria (promedio)

Visitas_ (x 1000)

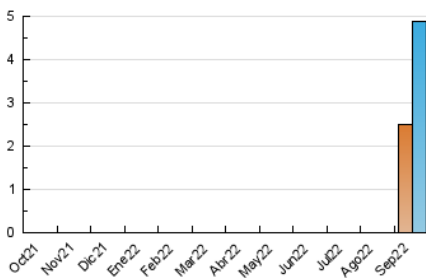


Páginas (x 1000)

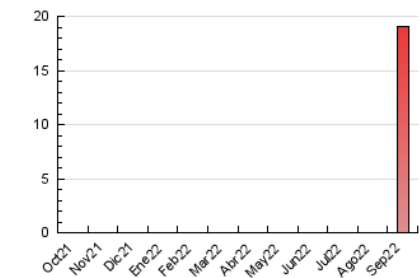


4.3 Por meses

N. únicos / Visitas (x 1000)



Páginas (x 1000)





INFORMACION Y CONTROL DE PUBLICACIONES, S.A.

Velázquez, 46, 1º Drcha - Tel. 91 435 00 32 Fax 91 435 96 05 - 28001 - MADRID
 Av. Diagonal 497, 5a planta - Tel 93 439 24 18 Fax 93 419 25 34 - 08029 - BARCELONA

Anexo - Tráfico Nacional

Título: PROXIMIATV.COM
URL Primaria: https://proximiatv.com/
Editor: Proyecto Polaris Comunicación, S.L.
Domicilio: Marques del Turia 49 1º-1º
Ciudad: 46005 VALENCIA
Teléfono:
Fax:
E-mail:
Clasificación: Entretenimiento
Sub-Clasificación: Broadcast



1. Cifras totales y promedios (Nacional)

MES - AÑO	NAVEGADORES UNICOS	VISITAS	PAGINAS
Septiembre - 2022	2.132	4.381	16.782
PROMEDIO DIARIO	109	146	559
PROMEDIO LUNES-VIERNES	77	103	402
PROMEDIO SABADO-DOMINGO	199	264	993
PAGINAS / VISITAS	3,83		
DURACION MEDIA VISITAS	0:03:43		
DURACION MEDIA PAGINAS	0:01:18		

2. Secciones (Nacional)

	PAGINAS	%
HOME	3.433	20.46 %
RESTO	13.349	79.54 %

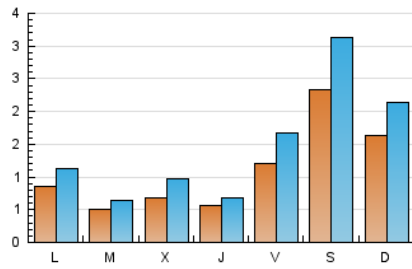
3. Por día del mes (Nacional)

Día	N. únicos	Visitas	Páginas	Día	N. únicos	Visitas	Páginas	Día	N. únicos	Visitas	Páginas
1	60	78	242	11	186	279	941	21	162	246	951
2	70	85	242	12	54	71	214	22	80	94	339
3	131	184	715	13	37	41	159	23	88	106	343
4	78	96	303	14	31	35	104	24	625	843	3.280
5	35	45	142	15	36	41	145	25	304	382	1.463
6	39	49	132	16	216	328	1.895	26	198	272	917
7	37	43	104	17	84	109	483	27	82	112	341
8	36	40	159	18	83	97	316	28	45	64	249
9	33	41	162	19	51	61	227	29	68	89	402
10	97	118	441	20	46	53	256	30	192	279	1.115

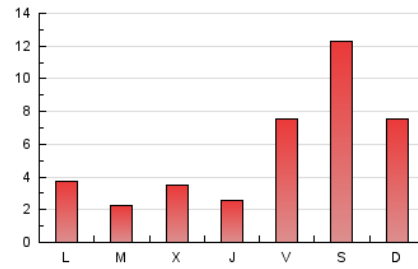
4. Gráficas (Nacional)

4.1 Por día de la semana (promedio)

N. únicos / Visitas (x 100)

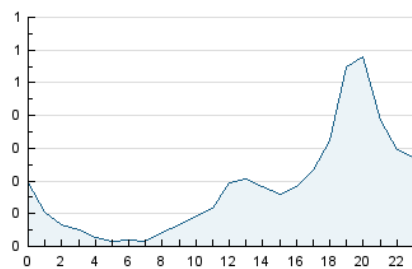


Páginas (x 100)

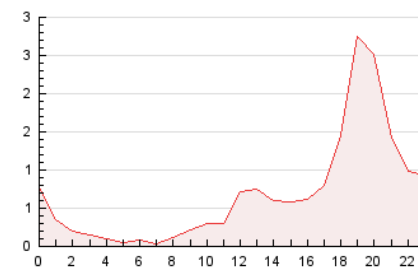


4.2 Por franja horaria (promedio)

Visitas_ (x 1000)

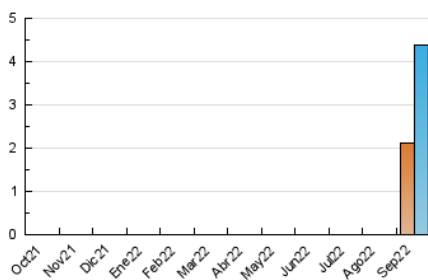


Páginas (x 1000)

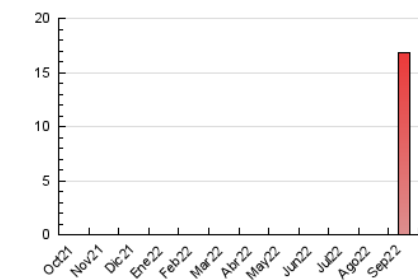


4.3 Por meses

N. únicos / Visitas (x 1000)



Páginas (x 1000)



5. Observaciones

Este Medio Electrónico de Comunicación ha sido medido por la herramienta Google Analytics de Google (Universal Analytics)

6. Definiciones básicas (Para más información ver Normas Técnicas para el Control de los Medios Electrónicos de Comunicación)

Página Vista:

Conjunto de ficheros enviado a un usuario como resultado de una petición del mismo recibida por el servidor. Cuando la página está formada por varios marcos (frames), el conjunto de los mismos tendrá, a efectos de cómputo, la consideración de una página unitaria.

Visita:

Una secuencia ininterrumpida de páginas servidas a un usuario válido. Si dicho usuario no realiza peticiones de páginas en un periodo de tiempo (30 min) la siguiente petición constituirá el inicio de una nueva visita.

Navegador Único:

Total de combinaciones únicas de una dirección IP y un identificador adicional. Los medios pueden utilizar cookies o el Identificador de Alta de registro.

Duración Página Vista:

Tiempo acumulado en segundos de todas las páginas vistas (en visitas de dos o más páginas vistas), dividido por el número total de páginas vistas.

Duración Visita:

Tiempo en segundos de todas las visitas de dos o más páginas vistas, dividido por el número total de visitas de dos o más páginas vistas.

Tráfico nacional:

Audiencia/difusión correspondiente a España medida en base a los datos de las direcciones IP registradas por el sistema de medición.

7. Opinión

De OJDinteractiva, la división de INFORMACIÓN Y CONTROL DE PUBLICACIONES S.A.:

Hemos examinado la información facilitada por el editor del medio electrónico para el periodo que comprende la presente certificación.

Nuestro examen se ha realizado de acuerdo con las normas y procedimientos establecidos en las Normas Técnicas para el Control de los Medios Electrónicos de Comunicación.

En nuestra opinión, la presente acta presenta razonablemente la difusión/audiencia registrada por este medio electrónico.

ADVERTENCIA:

El trabajo de OJDinteractiva, la división de INFORMACIÓN Y CONTROL DE PUBLICACIONES S.A (INTROL) se limita a la realización de pruebas para la revisión de los datos de recuento suministrados por el editor con la finalidad de expresar una opinión sobre la razonabilidad de dichos datos de acuerdo con las Normas Técnicas para el control de los MEC. Por tanto, INTROL no acepta responsabilidad alguna por las inexactitudes o errores que puedan existir en los datos de recuento. Tampoco acepta ninguna responsabilidad por la falsedad en los datos de recuento recibidos del editor, ni por otros datos de medición que no están incluidos en el análisis.

Octubre - 2022

OJDinteractiva